

Lista przeglądu



Przeгляд okresowy

Volkswagen 7HC T5 TDI 132 kW
 Przykładowy VIN: WV2ZZZ7HZEH050028
 Rok produkcji: 2013
 Volkswagen 7J0 TRANSPORTER 2.0 TDI 110 kW
 Przykładowy VIN: WV1ZZZ7HZHH03988
 Rok produkcji: 2016

Instalacja elektryczna	OK	nieOK	Usunięto
Akumulator: sprawdzić za pomocą testera akumulatorów VAS 6161 (zwrócić koniecznie uwagę na Instrukcję napraw)	<input type="checkbox"/>	<input type="checkbox"/>	<input type="checkbox"/>

Samochód od wewnątrz	OK	nieOK	Usunięto
Klakson: sprawdzanie działania	<input type="checkbox"/>	<input type="checkbox"/>	<input type="checkbox"/>


Samochód z zewnątrz	OK	nieOK	Usunięto
Oświetlenie z przodu - sprawdzanie działania: światła pozycyjne, światła mijania, światła drogowe, reflektor przeciwmglowy, kierunkowskazy, światła awaryjne	<input type="checkbox"/>	<input type="checkbox"/>	<input type="checkbox"/>
Oświetlenie z tyłu - sprawdzić działanie: światła hamowania (również 3. światło hamowania), tylne światło pozycyjne, reflektory do jazdy wstecz, tylne światło przeciwmglowe, oświetlenie tablicy rejestracyjnej, kierunkowskazy, światła awaryjne	<input type="checkbox"/>	<input type="checkbox"/>	<input type="checkbox"/>
Przednia szyba: kontrola wzrokowa pod kątem uszkodzenia	<input type="checkbox"/>	<input type="checkbox"/>	<input type="checkbox"/>
Układ wycierania i mycia szyb: sprawdzić pod kątem działania, ustawienia dysz i uszkodzeń, w razie potrzeby ustawić	<input type="checkbox"/>	<input type="checkbox"/>	<input type="checkbox"/>

Ogumienie	OK	nieOK	Usunięto
Opona przedniego lewego koła: sprawdzić stan, wygląd bieżnika; zapisać głębokość bieżnika <input type="text"/>	<input type="checkbox"/>	<input type="checkbox"/>	<input type="checkbox"/>
Opona przedniego prawego koła: sprawdzić stan, wygląd bieżnika; zapisać głębokość bieżnika <input type="text"/>	<input type="checkbox"/>	<input type="checkbox"/>	<input type="checkbox"/>
Opona tylnego prawego koła: sprawdzić stan, wygląd bieżnika; zapisać głębokość bieżnika <input type="text"/>	<input type="checkbox"/>	<input type="checkbox"/>	<input type="checkbox"/>
Opona tylnego lewego koła: sprawdzić stan, wygląd bieżnika; zapisać głębokość bieżnika <input type="text"/>	<input type="checkbox"/>	<input type="checkbox"/>	<input type="checkbox"/>
Ciśnienie we wszystkich 4 kołach i kole zapasowym: sprawdzić	<input type="checkbox"/>	<input type="checkbox"/>	<input type="checkbox"/>

Samochód od spodu	OK	nieOK	Usunięto
Pasek wielorowkowy: sprawdzanie stanu i napięcia	<input type="checkbox"/>	<input type="checkbox"/>	<input type="checkbox"/>
Silnik i podzespoły w komorze silnika (od dołu): kontrola wzrokowa pod kątem nieszczelności i uszkodzeń	<input type="checkbox"/>	<input type="checkbox"/>	<input type="checkbox"/>
Skrzynia biegów, przekładnia osi i osłony przegubów: kontrola wzrokowa pod kątem nieszczelności i uszkodzeń	<input type="checkbox"/>	<input type="checkbox"/>	<input type="checkbox"/>

Komora silnika		OK	nieOK	Usunięto
<input type="checkbox"/>	Poziom płynu hamulcowego (zależy od zużycia okładzin hamulcowych): sprawdzić	<input type="checkbox"/>	<input type="checkbox"/>	<input type="checkbox"/>
<input type="checkbox"/>	Poziom oleju silnikowego: sprawdzanie; przy uzupełnianiu zwrócić uwagę na specyfikację oleju!	<input type="checkbox"/>	<input type="checkbox"/>	<input type="checkbox"/>
<input type="checkbox"/>	Silnik i podzespoły w komorze silnika (od góry): kontrola wzrokowa pod kątem nieszczelności i uszkodzeń	<input type="checkbox"/>	<input type="checkbox"/>	<input type="checkbox"/>
<input type="checkbox"/>	Układ chłodzenia: sprawdzić odporność na zamarzanie i poziom płynu chłodzącego / wartość wymagana odporności na zamarzanie -25 °C (kraje arktyczne -36 °C), wprowadzić zmierzoną wartość rzeczywistą: <input type="text"/>	<input type="checkbox"/>	<input type="checkbox"/>	<input type="checkbox"/>

Prace końcowe		OK	nieOK	Usunięto
<input type="checkbox"/>	Ustawienie reflektorów: sprawdzić, w razie potrzeby ustawić (korekta ustawienia za dodatkową opłatą)	<input type="checkbox"/>	<input type="checkbox"/>	<input type="checkbox"/>
<input type="checkbox"/>	Wskazanie terminu przeglądu: zresetować termin przeglądu	<input type="checkbox"/>	<input type="checkbox"/>	<input type="checkbox"/>
<input type="checkbox"/>	Wykonać jazdę próbną	<input type="checkbox"/>	<input type="checkbox"/>	<input type="checkbox"/>

 = Czynność dodatkowa za dodatkową opłatą

 = Kontr.wzrokowa

OK = Prawidłowo / wykonano nieOK = Nieprawidłowo, zwracać uwagę na wskazówki dotyczące naprawy

Usunięto = Usterka została usunięta

Not. do przegl.

Data / podpis (wykonawca)

Data / podpis (kontrola końcowa)

Lista przeglądu



Nutzfahrzeuge

Przeгляд podstawowy

= Przeгляд okresowy + przeгляд rozszerzony

Volkswagen 7HC T5 TDI 132 kW

Przykładowy VIN: WV2ZZZ7HZEH050028

Rok produkcji: 2013

Volkswagen 7J0 TRANSPORTER 2.0 TDI 110 kW

Przykładowy VIN: WV1ZZZ7HZHH03988

Rok produkcji: 2016

Instalacja elektryczna		OK	nieOK	Usunięto
<input type="checkbox"/>	Akumulator: sprawdzić za pomocą testera akumulatorów VAS 6161 (zwrócić koniecznie uwagę na Instrukcję napraw)	<input type="checkbox"/>	<input type="checkbox"/>	<input type="checkbox"/>

Samochód od wewnątrz		OK	nieOK	Usunięto
<input type="checkbox"/>	Oświetlenie wnętrza, bagażnika i podręcznego schowka, zapalniczka, gniazda wtykowe i lampki kontrolne: sprawdzić działanie	<input type="checkbox"/>	<input type="checkbox"/>	<input type="checkbox"/>
<input type="checkbox"/>	Klakson: sprawdzanie działania	<input type="checkbox"/>	<input type="checkbox"/>	<input type="checkbox"/>

Samochód z zewnątrz		OK	nieOK	Usunięto
<input type="checkbox"/>	Oświetlenie z przodu - sprawdzanie działania: światła pozycyjne, światła mijania, światła drogowe, reflektor przeciwmgłowy, kierunkowskazy, światła awaryjne	<input type="checkbox"/>	<input type="checkbox"/>	<input type="checkbox"/>
<input type="checkbox"/>	Oświetlenie z tyłu - sprawdzić działanie: światła hamowania (również 3. światło hamowania), tylne światło pozycyjne, reflektory do jazdy wstecz, tylne światło przeciwmgłowe, oświetlenie tablicy rejestracyjnej, kierunkowskazy, światła awaryjne	<input type="checkbox"/>	<input type="checkbox"/>	<input type="checkbox"/>
<input type="checkbox"/>	Przednia szyba: kontrola wzrokowa pod kątem uszkodzenia	<input type="checkbox"/>	<input type="checkbox"/>	<input type="checkbox"/>
<input type="checkbox"/>	Układ wycierania i mycia szyb: sprawdzić pod kątem działania, ustawienia dysz i uszkodzeń, w razie potrzeby ustawić	<input type="checkbox"/>	<input type="checkbox"/>	<input type="checkbox"/>
<input type="checkbox"/>	Pióra wycieraczek: sprawdzić pod kątem uszkodzenia oraz położenia krańcowe, ew. ustawić	<input type="checkbox"/>	<input type="checkbox"/>	<input type="checkbox"/>
<input type="checkbox"/>	Nadwozie wewnątrz i na zewnątrz: kontrola wzrokowa pod kątem korozji przy otwartych drzwiach i pokrywach	<input type="checkbox"/>	<input type="checkbox"/>	<input type="checkbox"/>
<input type="checkbox"/>	Drzwi: smarowanie ograniczników drzwi	<input type="checkbox"/>	<input type="checkbox"/>	<input type="checkbox"/>

Ogumienie		OK	nieOK	Usunięto
<input type="checkbox"/>	Opona przedniego lewego koła: sprawdzić stan, wygląd bieżnika; zapisać głębokość bieżnika <input type="text"/>	<input type="checkbox"/>	<input type="checkbox"/>	<input type="checkbox"/>
<input type="checkbox"/>	Opona przedniego prawego koła: sprawdzić stan, wygląd bieżnika; zapisać głębokość bieżnika <input type="text"/>	<input type="checkbox"/>	<input type="checkbox"/>	<input type="checkbox"/>
<input type="checkbox"/>	Opona tylnego prawego koła: sprawdzić stan, wygląd bieżnika; zapisać głębokość bieżnika <input type="text"/>	<input type="checkbox"/>	<input type="checkbox"/>	<input type="checkbox"/>
<input type="checkbox"/>	Opona tylnego lewego koła: sprawdzić stan, wygląd bieżnika; zapisać głębokość bieżnika <input type="text"/>	<input type="checkbox"/>	<input type="checkbox"/>	<input type="checkbox"/>
<input type="checkbox"/>	Ciśnienie we wszystkich 4 kołach i kole zapasowym: sprawdzić	<input type="checkbox"/>	<input type="checkbox"/>	<input type="checkbox"/>

Samochód od spodu		OK	nieOK	Usunięto
	Pasek wielorowkowy: sprawdzanie stanu i napięcia	<input type="checkbox"/>	<input type="checkbox"/>	<input type="checkbox"/>
	Układ hamulcowy: kontrola wzrokowa pod kątem nieszczelności i uszkodzeń	<input type="checkbox"/>	<input type="checkbox"/>	<input type="checkbox"/>
	Podwozie: kontrola wzrokowa pod kątem uszkodzeń zabezpieczenia przeciwkorozyjnego podwozia i osłon podwozia	<input type="checkbox"/>	<input type="checkbox"/>	<input type="checkbox"/>
	Przeguby wahaczy, łożyska osiowe, łożyska drążków łączących i gumowe wsporniki stabilizatora: kontrola wzrokowa pod kątem uszkodzenia	<input type="checkbox"/>	<input type="checkbox"/>	<input type="checkbox"/>
	Układ wydechowy: kontrola wzrokowa pod kątem nieszczelności, zamocowania i uszkodzeń	<input type="checkbox"/>	<input type="checkbox"/>	<input type="checkbox"/>
	Amortyzatory: kontrola wzrokowa pod kątem nieszczelności i uszkodzeń	<input type="checkbox"/>	<input type="checkbox"/>	<input type="checkbox"/>
	Przeguby drążków kierowniczych i osłony uszczelniające: sprawdzić luz i zamocowanie	<input type="checkbox"/>	<input type="checkbox"/>	<input type="checkbox"/>
	Silnik i podzespoły w komorze silnika (od dołu): kontrola wzrokowa pod kątem nieszczelności i uszkodzeń	<input type="checkbox"/>	<input type="checkbox"/>	<input type="checkbox"/>
	Skrzynia biegów, przekładnia osi i osłony przegubów: kontrola wzrokowa pod kątem nieszczelności i uszkodzeń	<input type="checkbox"/>	<input type="checkbox"/>	<input type="checkbox"/>

Komora silnika		OK	nieOK	Usunięto
	Hak blokujący pokrywy przedniej: nasmarować	<input type="checkbox"/>	<input type="checkbox"/>	<input type="checkbox"/>
	Poziom płynu hamulcowego (zależy od zużycia okładzin hamulcowych): sprawdzić	<input type="checkbox"/>	<input type="checkbox"/>	<input type="checkbox"/>
	Poziom oleju silnikowego: sprawdzanie; przy uzupełnianiu zwrócić uwagę na specyfikację oleju!	<input type="checkbox"/>	<input type="checkbox"/>	<input type="checkbox"/>
	Silnik i podzespoły w komorze silnika (od góry): kontrola wzrokowa pod kątem nieszczelności i uszkodzeń	<input type="checkbox"/>	<input type="checkbox"/>	<input type="checkbox"/>
	Układ chłodzenia: sprawdzić odporność na zamarzanie i poziom płynu chłodzącego / wartość wymagana odporności na zamarzanie -25°C (kraje arktyczne -36°C), wprowadzić zmierzoną wartość rzeczywistą: <input type="text"/>	<input type="checkbox"/>	<input type="checkbox"/>	<input type="checkbox"/>
	Układ wspomagania kierowania: sprawdzanie poziomu oleju	<input type="checkbox"/>	<input type="checkbox"/>	<input type="checkbox"/>

Prace końcowe		OK	nieOK	Usunięto
	Test systemów samochodu: przeprowadzanie	<input type="checkbox"/>	<input type="checkbox"/>	<input type="checkbox"/>
	Ustawienie reflektorów: sprawdzić, w razie potrzeby ustawić (korekta ustawienia za dodatkową opłatą)	<input type="checkbox"/>	<input type="checkbox"/>	<input type="checkbox"/>
	Wskazanie terminu przeglądu: zresetować termin przeglądu	<input type="checkbox"/>	<input type="checkbox"/>	<input type="checkbox"/>
	Wykonać jazdę próbną	<input type="checkbox"/>	<input type="checkbox"/>	<input type="checkbox"/>

⦿ = Czynność dodatkowa za dodatkową opłatą

👁️ = Kontr. wzrokowa

OK = Prawidłowo / wykonano nieOK = Nieprawidłowo, zwracać uwagę na wskazówki dotyczące naprawy

Usunięto = Usterka została usunięta

Not. do przegl.

Data / podpis (wykonawca)

Data / podpis (kontrola końcowa)

Lista przeglądu



Przeгляд rozszerzony

z wyminą z wyminą olejów i filtrów

Volkswagen 7HC T5 TDI 132 kW

Przykładowy VIN: WV2ZZZ7HZEH050028

Rok produkcji: 2013

Volkswagen 7J0 TRANSPORTER 2.0 TDI 110 kW

Przykładowy VIN: WV1ZZZ7HZHH03988

Rok produkcji: 2016

Instalacja elektryczna

OK nieOK Usunięto

Akumulator: sprawdzić za pomocą testera akumulatorów VAS 6161 (zwrócić koniecznie uwagę na Instrukcję napraw)

Samochód od wewnątrz

OK nieOK Usunięto

Klakson: sprawdzanie działania

Samochód z zewnątrz

OK nieOK Usunięto

Oświetlenie z przodu - sprawdzanie działania: światła pozycyjne, światła mijania, światła drogowe, reflektor przeciwmgłowy, kierunkowskazy, światła awaryjne

Oświetlenie z tyłu - sprawdzić działanie: światła hamowania (również 3. światło hamowania), tylne światło pozycyjne, reflektory do jazdy wstecz, tylne światło przeciwmgłowe, oświetlenie tablicy rejestracyjnej, kierunkowskazy, światła awaryjne

Przednia szyba: kontrola wzrokowa pod kątem uszkodzenia

Układ wycierania i mycia szyb: sprawdzić pod kątem działania, ustawienia dysz i uszkodzeń, w razie potrzeby ustawić

Ogumienie

OK nieOK Usunięto

Opona przedniego lewego koła: sprawdzić stan, wygląd bieżnika; zapisać głębokość bieżnika

Opona przedniego prawego koła: sprawdzić stan, wygląd bieżnika; zapisać głębokość bieżnika

Opona tylnego prawego koła: sprawdzić stan, wygląd bieżnika; zapisać głębokość bieżnika

Opona tylnego lewego koła: sprawdzić stan, wygląd bieżnika; zapisać głębokość bieżnika

Ciśnienie we wszystkich 4 kołach i kole zapasowym: sprawdzić


Samochód od spodu





OK nieOK Usunięto

Olej silnikowy: spuścić lub odessać, wymienić filtr oleju


Pasek wielorowkowy: sprawdzanie stanu i napięcia

Silnik i podzespoły w komorze silnika (od dołu): kontrola wzrokowa pod kątem nieszczelności i uszkodzeń

Skrzynia biegów, przekładnia osi i osłony przegubów: kontrola wzrokowa pod kątem nieszczelności i uszkodzeń			
Sprzęgło układu napędowego na cztery koła: wymiana oleju 	<input type="checkbox"/>	<input type="checkbox"/>	<input type="checkbox"/>

Komora silnika	OK	nieOK	Usunięto
Olej silnikowy: wlać (po wleciu w razie konieczności uzupełnić do oznaczenia MAX), olej wg normy VW 507 00 Ilość napeln. 7,4 litr	<input type="checkbox"/>	<input type="checkbox"/>	<input type="checkbox"/>
Silnik i podzespoły w komorze silnika (od góry): kontrola wzrokowa pod kątem nieszczelności i uszkodzeń	<input type="checkbox"/>	<input type="checkbox"/>	<input type="checkbox"/>
Układ chłodzenia: sprawdzić odporność na zamarzanie i poziom płynu chłodzącego / wartość wymagana odporności na zamarzanie -25 °C (kraje arktyczne -36 °C), wprowadzić zmierzoną wartość rzeczywistą: <input type="text"/>	<input type="checkbox"/>	<input type="checkbox"/>	<input type="checkbox"/>
Filtr przeciwpyłkowy: czyszczenie obudowy i wymiana wkładu filtra 	<input type="checkbox"/>	<input type="checkbox"/>	<input type="checkbox"/>
Filtr paliwa: wymienić (olej napędowy wg normy EN 590) 	<input type="checkbox"/>	<input type="checkbox"/>	<input type="checkbox"/>
Płyn hamulcowy: wymiana 	<input type="checkbox"/>	<input type="checkbox"/>	<input type="checkbox"/>
Filtr powietrza: czyszczenie obudowy i wymiana wkładu filtra 	<input type="checkbox"/>	<input type="checkbox"/>	<input type="checkbox"/>

Prace końcowe	OK	nieOK	Usunięto
Wskazanie terminu przeglądu: zresetować termin wymiany oleju (z okresem zmiennym)	<input type="checkbox"/>	<input type="checkbox"/>	<input type="checkbox"/>
Wskazanie terminu przeglądu: zresetować termin przeglądu	<input type="checkbox"/>	<input type="checkbox"/>	<input type="checkbox"/>
Ustawienie reflektorów: sprawdzić, w razie potrzeby ustawić (korekta ustawienia za dodatkową opłatą)	<input type="checkbox"/>	<input type="checkbox"/>	<input type="checkbox"/>
Wykonać jazdę próbną	<input type="checkbox"/>	<input type="checkbox"/>	<input type="checkbox"/>

 = Czynność dodatkowa za dodatkową opłatą


 = Kontr.wzrokowa

OK = Prawidłowo / wykonano nieOK = Nieprawidłowo, zwracać uwagę na wskazówki dotyczące naprawy
Usunięto = Usterka została usunięta

Not. do przegl.



Data / podpis (wykonawca)

Data / podpis (kontrola końcowa)

<h1 style="margin: 0;">Lista przeglądu</h1> 
Przeгляд okresowy
Przeгляд okresowy Volkswagen 2EKE2 Crafter 2.0 TDI 103 kW Przykładowy VIN: WV1ZZZ2EZG6056623 Rok produkcji: 2016

Samochód od wewnątrz	OK	nieOK	Usunięto
Oświetlenie wnętrza, bagażnika i podręcznego schowka, zapalniczka, gniazda wtykowe i lampki kontrolne: sprawdzić działanie	<input type="checkbox"/>	<input type="checkbox"/>	<input type="checkbox"/>
Filtr powietrza ze wskazaniem zapelnienia w zestawie wskaźników: sprawdzić	<input type="checkbox"/>	<input type="checkbox"/>	<input type="checkbox"/>

Samochód z zewnątrz	OK	nieOK	Usunięto
Nadwozie wewnątrz i na zewnątrz: kontrola wzrokowa pod kątem korozji przy otwartych drzwiach i pokrywach	<input type="checkbox"/>	<input type="checkbox"/>	<input type="checkbox"/>
Oświetlenie z przodu - sprawdzanie działania: światła pozycyjne, światła mijania, światła drogowe, reflektor przeciwmgłowy, kierunkowskazy, światła awaryjne	<input type="checkbox"/>	<input type="checkbox"/>	<input type="checkbox"/>
Oświetlenie z tyłu - sprawdzić działanie: światła hamowania (również 3. światło hamowania), tylne światło pozycyjne, reflektory do jazdy wstecz, tylne światło przeciwmgłowe, oświetlenie tablicy rejestracyjnej, kierunkowskazy, światła awaryjne	<input type="checkbox"/>	<input type="checkbox"/>	<input type="checkbox"/>
Przednia szyba: kontrola wzrokowa pod kątem uszkodzenia	<input type="checkbox"/>	<input type="checkbox"/>	<input type="checkbox"/>
Zawiasy drzwi tylnej ściany: smarowanie	<input type="checkbox"/>	<input type="checkbox"/>	<input type="checkbox"/>

Ogumienie	OK	nieOK	Usunięto
 Sprawdzić wiek opon: nie zaleca się używania opon letnich i zimowych starszych niż 6 lat.	<input type="checkbox"/>	<input type="checkbox"/>	<input type="checkbox"/>
Ciśnienie we wszystkich 4 kołach i kole zapasowym: sprawdzić	<input type="checkbox"/>	<input type="checkbox"/>	<input type="checkbox"/>
 Opona koła zapasowego: sprawdzić stan, wygląd bieżnika; zapisać głębokość bieżnika <input style="width: 50px;" type="text"/>	<input type="checkbox"/>	<input type="checkbox"/>	<input type="checkbox"/>
Opona tylnego lewego koła: sprawdzić stan, wygląd bieżnika; zapisać głębokość bieżnika <input style="width: 50px;" type="text"/>	<input type="checkbox"/>	<input type="checkbox"/>	<input type="checkbox"/>
Opona tylnego prawego koła: sprawdzić stan, wygląd bieżnika; zapisać głębokość bieżnika <input style="width: 50px;" type="text"/>	<input type="checkbox"/>	<input type="checkbox"/>	<input type="checkbox"/>
Opona przedniego prawego koła: sprawdzić stan, wygląd bieżnika; zapisać głębokość bieżnika <input style="width: 50px;" type="text"/>	<input type="checkbox"/>	<input type="checkbox"/>	<input type="checkbox"/>
Opona przedniego lewego koła: sprawdzić stan, wygląd bieżnika; zapisać głębokość bieżnika <input style="width: 50px;" type="text"/>	<input type="checkbox"/>	<input type="checkbox"/>	<input type="checkbox"/>

Samochód od spodu	OK	nieOK	Usunięto
Pasek wielorowkowy: sprawdzanie stanu i napięcia	<input type="checkbox"/>	<input type="checkbox"/>	<input type="checkbox"/>
Układ hamulcowy: kontrola wzrokowa pod kątem nieszczelności i uszkodzeń	<input type="checkbox"/>	<input type="checkbox"/>	<input type="checkbox"/>

Przeguby drążków kierowniczych i osłony uszczelniające: sprawdzić luz i zamocowanie	<input type="checkbox"/>	<input type="checkbox"/>	<input type="checkbox"/>
---	--------------------------	--------------------------	--------------------------

Komora silnika	OK	nieOK	Usunięto
Poziom płynu hamulcowego (zależy od zużycia okładzin hamulcowych): sprawdzić	<input type="checkbox"/>	<input type="checkbox"/>	<input type="checkbox"/>

Prace końcowe	OK	nieOK	Usunięto
Wskazanie terminu przeglądu: zresetować termin przeglądu	<input type="checkbox"/>	<input type="checkbox"/>	<input type="checkbox"/>
Wykonać jazdę próbną	<input type="checkbox"/>	<input type="checkbox"/>	<input type="checkbox"/>
Ustawienie reflektorów: sprawdzić, w razie potrzeby ustawić (korekta ustawienia za dodatkową opłatą)	<input type="checkbox"/>	<input type="checkbox"/>	<input type="checkbox"/>

● = Czynność dodatkowa za dodatkową opłatą

👁️ = Kontr.wzrokowa


OK = Prawidłowo / wykonano nieOK = Nieprawidłowo, zwracać uwagę na wskazówki dotyczące naprawy

Usunięto = Usterka została usunięta

Not. do przegl.



Data / podpis (wykonawca)

Data / podpis (kontrola końcowa)

<h1 style="margin: 0;">Lista przeglądu</h1>	 <small>Nutzfahrzeuge</small>
Przeгляд podstawowy = Przeгляд okresowy + przeгляд rozszerzony	
Przeгляд okresowy Volkswagen 2EKE2 Crafter 2.0 TDI 103 kW Przykładowy VIN: WV1ZZZ2EZG6056623 Rok produkcji: 2016	

Samochód od wewnątrz	OK	nieOK	Usunięto
Oświetlenie wnętrza, bagażnika i podręcznego schowka, zapalniczka, gniazda wtykowe i lampki kontrolne: sprawdzić działanie	<input type="checkbox"/>	<input type="checkbox"/>	<input type="checkbox"/>
Filtr powietrza ze wskazaniem zapelnienia w zestawie wskaźników: sprawdzić	<input type="checkbox"/>	<input type="checkbox"/>	<input type="checkbox"/>
Klakson: sprawdzanie działania	<input type="checkbox"/>	<input type="checkbox"/>	<input type="checkbox"/>

Samochód z zewnątrz	OK	nieOK	Usunięto
Nadwozie wewnątrz i na zewnątrz: kontrola wzrokowa pod kątem korozji przy otwartych drzwiach i pokrywach	<input type="checkbox"/>	<input type="checkbox"/>	<input type="checkbox"/>
Oświetlenie z przodu - sprawdzanie działania: światła pozycyjne, światła mijania, światła drogowe, reflektor przeciwmgłowy, kierunkowskazy, światła awaryjne	<input type="checkbox"/>	<input type="checkbox"/>	<input type="checkbox"/>
Oświetlenie z tyłu - sprawdzić działanie: światła hamowania (również 3. światło hamowania), tylne światło pozycyjne, reflektory do jazdy wstecz, tylne światło przeciwmgłowe, oświetlenie tablicy rejestracyjnej, kierunkowskazy, światła awaryjne	<input type="checkbox"/>	<input type="checkbox"/>	<input type="checkbox"/>
Przednia szyba: kontrola wzrokowa pod kątem uszkodzenia	<input type="checkbox"/>	<input type="checkbox"/>	<input type="checkbox"/>
Zawiasy drzwi tylnej ściany: smarowanie	<input type="checkbox"/>	<input type="checkbox"/>	<input type="checkbox"/>
Układ wycierania i mycia szyb: sprawdzić pod kątem działania, ustawienia dysz i uszkodzeń, w razie potrzeby ustawić	<input type="checkbox"/>	<input type="checkbox"/>	<input type="checkbox"/>
Pióra wycieraczek: sprawdzić pod kątem uszkodzenia oraz położenia krańcowe, ew. ustawić	<input type="checkbox"/>	<input type="checkbox"/>	<input type="checkbox"/>
Hamulec postojowy: wyregulować	<input type="checkbox"/>	<input type="checkbox"/>	<input type="checkbox"/>

Ogumienie	OK	nieOK	Usunięto
 Sprawdzić wiek opon: nie zaleca się używania opon letnich i zimowych starszych niż 6 lat.	<input type="checkbox"/>	<input type="checkbox"/>	<input type="checkbox"/>
Ciśnienie we wszystkich 4 kołach i kole zapasowym: sprawdzić	<input type="checkbox"/>	<input type="checkbox"/>	<input type="checkbox"/>
 Opona koła zapasowego: sprawdzić stan, wygląd bieżnika; zapisać głębokość bieżnika <input style="width: 50px;" type="text"/>	<input type="checkbox"/>	<input type="checkbox"/>	<input type="checkbox"/>
Opona tylnego lewego koła: sprawdzić stan, wygląd bieżnika; zapisać głębokość bieżnika <input style="width: 50px;" type="text"/>	<input type="checkbox"/>	<input type="checkbox"/>	<input type="checkbox"/>
Opona tylnego prawego koła: sprawdzić stan, wygląd bieżnika; zapisać głębokość bieżnika <input style="width: 50px;" type="text"/>	<input type="checkbox"/>	<input type="checkbox"/>	<input type="checkbox"/>
Opona przedniego prawego koła: sprawdzić stan, wygląd bieżnika; zapisać głębokość bieżnika <input style="width: 50px;" type="text"/>	<input type="checkbox"/>	<input type="checkbox"/>	<input type="checkbox"/>

Opona przedniego lewego koła: sprawdzić stan, wygląd bieżnika; zapisać głębokość bieżnika <input type="text"/>	<input type="checkbox"/>	<input type="checkbox"/>	<input type="checkbox"/>
--	--------------------------	--------------------------	--------------------------

Samochód od spodu		OK	nieOK	Usunięto
<input type="checkbox"/>	Pasek wielorowkowy: sprawdzanie stanu i napięcia	<input type="checkbox"/>	<input type="checkbox"/>	<input type="checkbox"/>
<input type="checkbox"/>	Układ hamulcowy: kontrola wzrokowa pod kątem nieszczelności i uszkodzeń	<input type="checkbox"/>	<input type="checkbox"/>	<input type="checkbox"/>
<input type="checkbox"/>	Przeguby drążków kierowniczych i osłony uszczelniające: sprawdzić luz i zamocowanie	<input type="checkbox"/>	<input type="checkbox"/>	<input type="checkbox"/>
<input type="checkbox"/>	Silnik i podzespoły w komorze silnika (od dołu): kontrola wzrokowa pod kątem nieszczelności i uszkodzeń	<input type="checkbox"/>	<input type="checkbox"/>	<input type="checkbox"/>
<input type="checkbox"/>	Układ wydechowy: kontrola wzrokowa pod kątem nieszczelności, zamocowania i uszkodzeń	<input type="checkbox"/>	<input type="checkbox"/>	<input type="checkbox"/>
<input checked="" type="checkbox"/>	Zabezpieczenie przeciwkorozyjne podwozia: kontrola wzrokowa pod kątem uszkodzeń	<input type="checkbox"/>	<input type="checkbox"/>	<input type="checkbox"/>
<input type="checkbox"/>	Sprawdzić elementy nośne pod kątem uszkodzenia i korozji	<input type="checkbox"/>	<input type="checkbox"/>	<input type="checkbox"/>

Komora silnika		OK	nieOK	Usunięto
<input type="checkbox"/>	Silnik i podzespoły w komorze silnika (od góry): kontrola wzrokowa pod kątem nieszczelności i uszkodzeń	<input type="checkbox"/>	<input type="checkbox"/>	<input type="checkbox"/>
<input type="checkbox"/>	Poziom płynu hamulcowego (zależy od zużycia okładzin hamulcowych): sprawdzić	<input type="checkbox"/>	<input type="checkbox"/>	<input type="checkbox"/>
<input type="checkbox"/>	Układ chłodzenia: sprawdzić odporność na zamarzanie i poziom płynu chłodzącego / wartość wymagana odporności na zamarzanie -25 °C (kraje arktyczne -36 °C), wprowadzić zmierzoną wartość rzeczywistą: <input type="text"/>	<input type="checkbox"/>	<input type="checkbox"/>	<input type="checkbox"/>

Prace końcowe		OK	nieOK	Usunięto
<input type="checkbox"/>	Wskazanie terminu przeglądu: zresetować termin przeglądu	<input type="checkbox"/>	<input type="checkbox"/>	<input type="checkbox"/>
<input type="checkbox"/>	Wykonać jazdę próbną	<input type="checkbox"/>	<input type="checkbox"/>	<input type="checkbox"/>
<input type="checkbox"/>	Ustawienie reflektorów: sprawdzić, w razie potrzeby ustawić (korekta ustawienia za dodatkową opłatą)	<input type="checkbox"/>	<input type="checkbox"/>	<input type="checkbox"/>
<input type="checkbox"/>	Test systemów samochodu: przeprowadzanie	<input type="checkbox"/>	<input type="checkbox"/>	<input type="checkbox"/>

 = Czynność dodatkowa za dodatkową opłatą

 = Kontr.wzrokowa

OK = Prawidłowo / wykonano nieOK = Nieprawidłowo, zwracać uwagę na wskazówki dotyczące naprawy
Usunięto = Usterka została usunięta

Not. do przegl.

Data / podpis (wykonawca)

Data / podpis (kontrola końcowa)

Lista przeglądu



Nutzfahrzeuge

Przeгляд rozszerzony

z wyjątkiem z wyjątkiem olejów i filtrów

Przeгляд okresowy Volkswagen 2EKE2 Crafter 2.0 TDI 103 kW

Przykładowy VIN: WV1ZZZ2EZG6056623

Rok produkcji: 2016

Samochód od wewnątrz		OK	nieOK	Usunięto
	Oświetlenie wnętrza, bagażnika i podręcznego schowka, zapalniczka, gniazda wtykowe i lampki kontrolne: sprawdzić działanie	<input type="checkbox"/>	<input type="checkbox"/>	<input type="checkbox"/>
	Filtr powietrza ze wskazaniem zapelnienia w zestawie wskaźników: sprawdzić	<input type="checkbox"/>	<input type="checkbox"/>	<input type="checkbox"/>
	Pasy bezpieczeństwa i zamki pasów bezpieczeństwa: sprawdzanie pod kątem zewnętrznych uszkodzeń i działania	<input type="checkbox"/>	<input type="checkbox"/>	<input type="checkbox"/>

Samochód z zewnątrz		OK	nieOK	Usunięto
	Nadwozie wewnątrz i na zewnątrz: kontrola wzrokowa pod kątem korozji przy otwartych drzwiach i pokrywach	<input type="checkbox"/>	<input type="checkbox"/>	<input type="checkbox"/>
	Oświetlenie z przodu - sprawdzanie działania: światła pozycyjne, światła mijania, światła drogowe, reflektor przeciwmglowy, kierunkowskazy, światła awaryjne	<input type="checkbox"/>	<input type="checkbox"/>	<input type="checkbox"/>
	Oświetlenie z tyłu - sprawdzić działanie: światła hamowania (również 3. światło hamowania), tylne światło pozycyjne, reflektory do jazdy wstecz, tylne światło przeciwmglowe, oświetlenie tablicy rejestracyjnej, kierunkowskazy, światła awaryjne	<input type="checkbox"/>	<input type="checkbox"/>	<input type="checkbox"/>
	Przednia szyba: kontrola wzrokowa pod kątem uszkodzenia	<input type="checkbox"/>	<input type="checkbox"/>	<input type="checkbox"/>
	Zawiasy drzwi tylnej ściany: smarowanie	<input type="checkbox"/>	<input type="checkbox"/>	<input type="checkbox"/>

Ogumienie		OK	nieOK	Usunięto
	Sprawdzić wiek opon: nie zaleca się używania opon letnich i zimowych starszych niż 6 lat.	<input type="checkbox"/>	<input type="checkbox"/>	<input type="checkbox"/>
	Ciśnienie we wszystkich 4 kołach i kole zapasowym: sprawdzić	<input type="checkbox"/>	<input type="checkbox"/>	<input type="checkbox"/>
	Opona koła zapasowego: sprawdzić stan, wygląd bieżnika; zapisać głębokość bieżnika <input type="text"/>	<input type="checkbox"/>	<input type="checkbox"/>	<input type="checkbox"/>
	Opona tylnego lewego koła: sprawdzić stan, wygląd bieżnika; zapisać głębokość bieżnika <input type="text"/>	<input type="checkbox"/>	<input type="checkbox"/>	<input type="checkbox"/>
	Opona tylnego prawego koła: sprawdzić stan, wygląd bieżnika; zapisać głębokość bieżnika <input type="text"/>	<input type="checkbox"/>	<input type="checkbox"/>	<input type="checkbox"/>
	Opona przedniego prawego koła: sprawdzić stan, wygląd bieżnika; zapisać głębokość bieżnika <input type="text"/>	<input type="checkbox"/>	<input type="checkbox"/>	<input type="checkbox"/>
	Opona przedniego lewego koła: sprawdzić stan, wygląd bieżnika; zapisać głębokość bieżnika <input type="text"/>	<input type="checkbox"/>	<input type="checkbox"/>	<input type="checkbox"/>

Samochód od spodu		OK	nieOK	Usunięto
		<input type="checkbox"/>	<input type="checkbox"/>	<input type="checkbox"/>

Olej silnikowy: spuścić lub odessać, wymienić filtr oleju	<input type="checkbox"/>	<input type="checkbox"/>	<input type="checkbox"/>
Klocki hamulcowe z przodu i z tyłu: sprawdzanie grubości	<input type="checkbox"/>	<input type="checkbox"/>	<input type="checkbox"/>
Pasek wielorowkowy: sprawdzanie stanu i napięcia	<input type="checkbox"/>	<input type="checkbox"/>	<input type="checkbox"/>
Układ hamulcowy: kontrola wzrokowa pod kątem nieszczelności i uszkodzeń	<input type="checkbox"/>	<input type="checkbox"/>	<input type="checkbox"/>
Przeguby drążków kierowniczych i osłony uszczelniające: sprawdzić luz i zamocowanie	<input type="checkbox"/>	<input type="checkbox"/>	<input type="checkbox"/>
Dokręcić przy "pierwszym" przeglądzie okresowym połączenia śrubowe sprężyn piórowych ⚙	<input type="checkbox"/>	<input type="checkbox"/>	<input type="checkbox"/>
Filtr paliwa: wymienić (tylko samochody napędzane olejem napędowym, który NIE spełnia normy DIN EN 590) ⚙	<input type="checkbox"/>	<input type="checkbox"/>	<input type="checkbox"/>

Komora silnika	OK	nieOK	Usunięto
Olej silnikowy: wlać (po wleciu w razie konieczności uzupełnić do oznaczenia MAX), olej wg normy VW 507 00 Ilość napeln. 7 litr	<input type="checkbox"/>	<input type="checkbox"/>	<input type="checkbox"/>
Filtr powietrza: czyszczenie obudowy i wymiana wkładu filtra ⚙	<input type="checkbox"/>	<input type="checkbox"/>	<input type="checkbox"/>
Płyn hamulcowy: wymiana ⚙	<input type="checkbox"/>	<input type="checkbox"/>	<input type="checkbox"/>
Filtr przeciwpyłkowy (filtr wewnątrz samochodu): czyszczenie obudowy i wymiana wkładu filtra ⚙	<input type="checkbox"/>	<input type="checkbox"/>	<input type="checkbox"/>

Prace końcowe	OK	nieOK	Usunięto
Wskazanie terminu przeglądu: zresetować termin wymiany oleju (z okresem zmiennym)	<input type="checkbox"/>	<input type="checkbox"/>	<input type="checkbox"/>
Wskazanie terminu przeglądu: zresetować termin przeglądu	<input type="checkbox"/>	<input type="checkbox"/>	<input type="checkbox"/>
Wykonać jazdę próbną	<input type="checkbox"/>	<input type="checkbox"/>	<input type="checkbox"/>
Ustawienie reflektorów: sprawdzić, w razie potrzeby ustawić (korekta ustawienia za dodatkową opłatą)	<input type="checkbox"/>	<input type="checkbox"/>	<input type="checkbox"/>

⚙ = Czynność dodatkowa za dodatkową opłatą

👁 = Kontr.wzrokowa

OK = Prawidłowo / wykonano nieOK = Nieprawidłowo, zwracać uwagę na wskazówki dotyczące naprawy
Usunięto = Usterka została usunięta

Not. do przegl.

Data / podpis (wykonawca)

Data / podpis (kontrola końcowa)