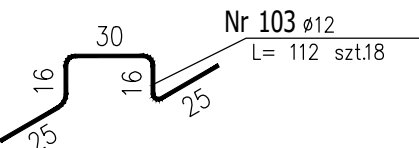
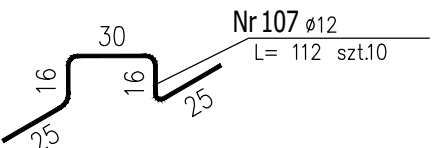


Stojaki dla zbrojenia górnego  
co 50 cm (4szt./1m<sup>2</sup>)  
skala 1:25



Stojaki dla zbrojenia górnego  
co 50 cm (4szt./1m<sup>2</sup>)  
skala 1:25



## PF-8



**UWAGI:**

- |                       |           |
|-----------------------|-----------|
| 1. STAL ZBROJENIOWA:  | A-IIIIN   |
| 2. BETON:             | C30/37 W8 |
| 3. OTULENIE ZBROJENIA |           |
| -PŁYTA FUNDAMENTOWA:  | 5 cm      |
| -BOKI BŁOKÓW          | 5 cm      |
| -GÓRA BŁOKÓW I SŁUPY  | 4 cm      |


A-IIIN  
C30/37 W8

4. STAL KOTEW S355

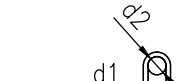
W PRZYPADKU NATRAFIENIA W POZIOMIE POSADOWIENIA  
NASYPÓW NIEBUDOWLANÝCH WYKONAĆ PODBUDOWĘ  
PIASKOWO-ŻWIROWĄ ZAGĘSZCZONĄ DO  $I_s=0,98$  DO  
POZIOMU FUNDAMENTU KOMINA LUB STROPU WARSTWY  
ZWIERZELINY

RYSUNEK ZBROJENIOWY ROZPATRYWAĆ ŁĄCZNIE Z  
RYSUNKIEM ZBROJENIOWYM

**WYMIAROWANIE PRĘTÓW**



**MINIMALNE PROMIENIE GIECIA**



Odgięcia, zakrzywienia

h		d3	
>5cm	>3 d1	15	d1
≤5cm	≤3 d1	20	d1

Haki i pętle

d1	Ø[mm]	d2
<	20	4 d1
20 ÷	28	7 d1
32		8 d1

[illegible]