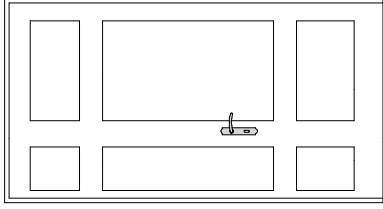
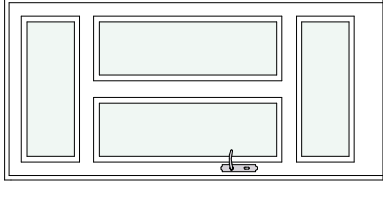


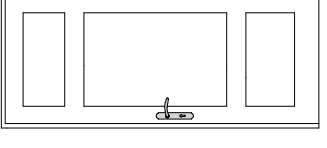


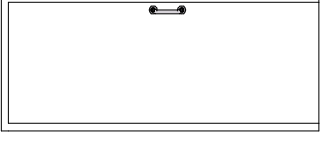
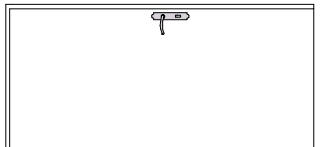

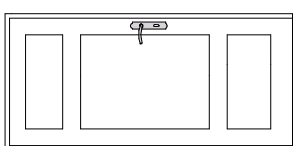


ZESTAWIENIE STOLARKI DRZWIOWEJ

Oznaczenie	D1	D2	D3	D4	D5	D6	D7	D8	D9	D10	D11
Ilość	2	1	1	11	2	1	2	2	1	1	1
Lewe/Prawe	2xP	P	L	8xL / 3xP	1xL / 1xP	P			1xL	1xP	1xL
Wymiar w świetle przejścia	135x250	120x250	90x210	90x210	90x210	100x210	80x210	90x210	100x200	90x200	90x190
Widok od strony otwarcia											
Opis, lokalizacja	drzwi zewnętrzne i między witrażem, a komunikacją	drzwi zewnętrzne na taras	drzwi zewnętrzne	drzwi wewnętrzne	drzwi do wc	drzwi do wc	drzwi przesuwne kieszeniowe	drzwi przesuwne kieszeniowe	drzwi do pomieszczenia technicznego - wentylatorni	drzwi do pomieszczenia technicznego - kotłowni	drzwi wewnętrzne na poddaszu
Konstrukcja	drewniane, płycinowe	drewniane, płycinowe	drewniane, płycinowe	drewniane, płycinowe	drewniane, płycinowe	drewniane, płycinowe	drewniane	drewniane	stalowe, płaszczowe	stalowe, płaszczowe	drewniane, płycinowe
Ościeżnica	drewniana	drewniana	drewniana	drewniana	drewniana	drewniana	sytemowa	sytemowa	stalowa, obejmująca	stalowa, obejmująca	drewniana
Klamka	kalkmki żeliwne stylizowane na oryginalne	kalkmki żeliwne stylizowane na oryginalne	kalkmki żeliwne stylizowane na oryginalne	kalkmki żeliwne stylizowane na oryginalne	kalkmki żeliwne stylizowane na oryginalne	kalkmki żeliwne stylizowane na oryginalne	uchwyt żeliwny stylizowany na formę historyczną	żeliwny stylizowany na formę historyczną	kalkmki ze stali nierdzewnej z długim szyldem	kalkmki ze stali nierdzewnej z długim szyldem	kalkmki żeliwne stylizowane na oryginalne
Kolor	biały	biały	biały	biały	biały	biały	biały	biały	RAL 9010	RAL 9010	biały
Uwagi		szklenie U<0,9 W/m2K			nawiew wykonać przez frezowanie dolnej krawędzi	nawiew wykonać przez frezowanie dolnej krawędzi				drzwi w klasie odporności ogniowej EI60	

Projekt PRZEBUDOWA I ZMIANA SPOSOBU UŻYTKOWANIA BUDYNKU MIESZKALNEGO (BYŁYJ PLEBANI W ŚWILCZY) NA ŻOBEK GMINNY WRĄZ Z NIEZBEDNĄ INFRASTRUKTURĄ TECHNICZNĄ, BUDOWĄ TARASU I OBIEKTÓW MAŁEJ ARCHITEKTURY NA DZ. NR 3698/13, 3698/14 OBR. 0008 ŚWILCZA

Nazwa rysunku ZESTAWIENIE STOLARKI DRZWIOWEJ

Faza proj. ARCHITEKTONICZNO - BUDOWLANY

Projektant mgr inż. arch. Mateusz Orłowski

Nr uprawnień: MPOIA/028/2016 architektoniczna

mgr inż. arch. Witold Pióro

Nr uprawnień: BPP 360/80 architektoniczna

mgr inż. arch. Przemysław Jaworski

mgr inż. arch. Łukasz Helizon

Skala: 1:20

Data: grudzień 2023

Nr rys.: A.21