

Zakres i warunki wyposażenia Oddziału Psychiatrycznego Małopolska-Południe w budynku nr 7A, meble na wymiar



Meble należy wykonać zgodnie z załączonymi rysunkami i opisem, w szczególności zgodnie z wymiarami mebli określonymi poniżej.

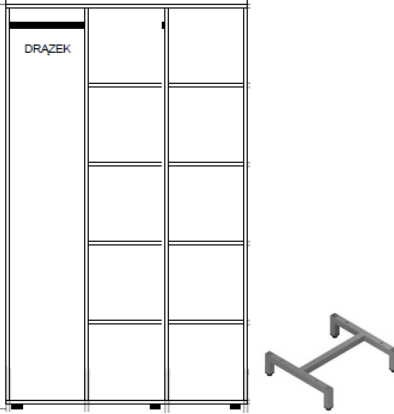
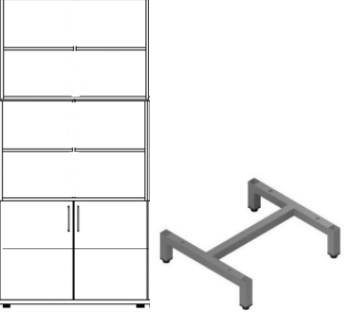
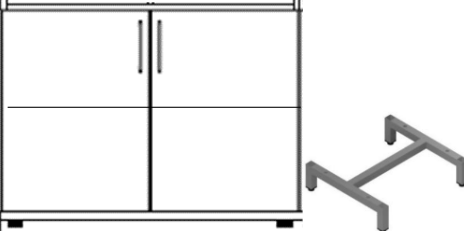
Zależy nam aby wszystkie meble będące przedmiotem zamówienia w tym postępowaniu były wykonane identycznie jak obecnie mamy wyposażone gabinety w oddziale – zarówno w zakresie kształtu, kolorystyki (jednakowa dla każdego rodzaju), klejiny, materiałów – dołączone zdjęcia poglądowe.



Ze względu na specyfikę wyposażanych pomieszczeń, Zamawiający wymaga, aby dostarczane wyposażenie charakteryzowało się wysoką jakością i było odporne na intensywną eksploatację w warunkach szpitalnych (gabinety lekarskie/psychologiczne). Wymagane precyzyjne zabezpieczenie krawędzi płyt meblowych okleinami PCV/ABS o gr. min. 2mm.

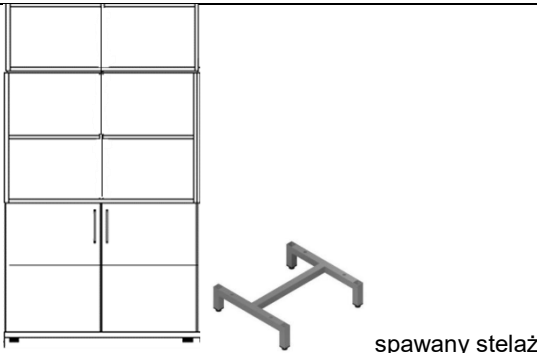
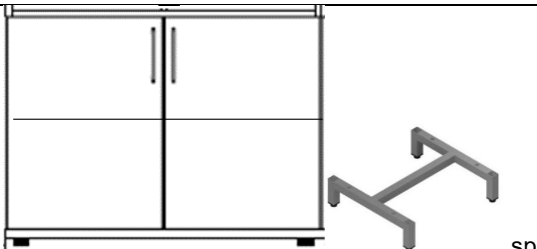

UWAGA - Oferowane meble mają być rozwiązaniami systemowymi, umożliwiającymi domówienia i wspólne zestawienie w przyszłości.

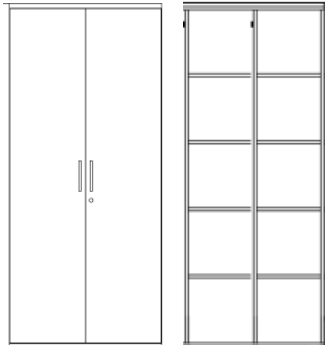
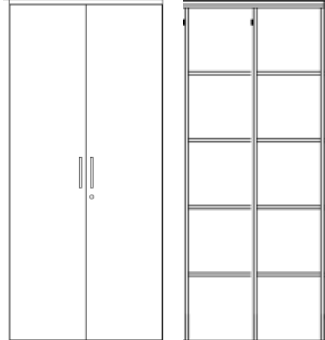
Nazwa przedmiotu zamówienia	Wymiary i opis	Zdjęcie poglądowe oddające wizualny charakter mebla
Szafa pojedyncza Szt. 3 (Sala 202)	<p>Wymiary szafy – orientacyjne, max.:</p> <ul style="list-style-type: none">- Szerokość całkowita: 50 cm- Głębokość całkowita: 50 cm- Wysokość całkowita: 195 cm, w tym 15 cm nóżki-stelaż- 2 półki w środku <p>Wykonanie: Szafa ubraniowa z drzwiami skrzydłowymi posadowiona na stelażu metalowym. Korpus i front szafy wykonane z płyty wiórowej trójwarstwowej w klasie higieniczności E1 obustronnie melaminowanej o grubości 18 mm oklejonej w widocznych miejscach obrzeżem PVC o grubości 2 i 1 mm w kolorze płyty. Krawędzie obrzeża zaokrąglone. Korpus szafy połączony za pomocą złączy mimośrodowych umożliwiających wymianę poszczególnych elementów w przypadku ich uszkodzenia. Nie dopuszcza się stosowania korpusu łączonego za pomocą kleju. Ściana tylna wpuszczana w nafrezowania w ścianach bocznych oraz wieńcach korpusu, wykonana z płyty wiórowej trójwarstwowej w klasie higieniczności E1 obustronnie melaminowanej o grubości 18 mm. Ściana tylna montowana do korpusu szafy zarówno ścianek bocznych jak i wieńców za pomocą złączy mimośrodowych. Kolorystyka ściany tylnej zgodna z kolorystyką korpusu szafy. Wieniec górny oraz dolny nakładane na ściany szafki przystające względem ich przednich krawędzi, przednie krawędzie wieńców widoczne przy zamkniętych drzwiach. Szafa zamykana drzwiami jednoskrzydłowymi nakładanymi na ścianki boczne tak, że nie widać ich krawędzi. Drzwi (lewe lub prawe) fabrycznie mocowane na zawiasach metalowych z regulacją w trzech płaszczyznach ze zintegrowanym systemem hamowania i samo-domykania. Drzwi szafy wyposażone w uchwyt metalowy o rozstawie śrub montażowych 128 mm w kształcie litery C. Szafa wyposażona w 3 półki płytowe, górną montowaną w odległości 350 mm od wieńca górnego i dolną montowaną w odległości 350mm od wieńca dolnego wykonane z płyty wiórowej trójwarstwowej w klasie higieniczności E1 obustronnie melaminowanej o grubości 18 mm. Krawędź płyty wykończona doklejką z tworzywa sztucznego o grubości 1 mm w kolorze płyty. Półki wyposażone w podpórki typu secura zapobiegające przypadkowemu wysunięciu półki oraz regulację wysokości położenia w 3 pozycjach co 32 mm realizowaną przez nawiercone w bocznych ściankach otwory. Szafa posadowiona na stelażu metalowym. Stelaż złożony z 4 nóżek, 2 belek poziomych łączących nóżki na głębokość szafy oraz 1 belki porzecznej, spinającej stelaż w całość.</p>	 <p>rys 1 - spawany stelaż szafy</p>

	<p>Stelaż spawany z profili ze stali ocynkowanej o przekroju kwadratowym 30x30 mm i grubości ścianki 1,5 mm i malowany proszkowo. Stelaż wyposażony w otwory montażowe do skręcenia go z wieńcem dolnym szafki za pomocą śrub z gwintem metrycznym wkręcane w zainstalowane w wieńcu dolnym szafki metalowe gniazda. Nóżki stelaża wyposażone w tworzywowe stopki poziomujące o zakresie regulacji 10 mm (rys. 1).</p>	
<p>Biuurko wolnostojące 140x70 z kontenerem (na kółkach)</p> <p>Szt. 2 (Sala 113)</p>	<p>Wymiary zewnętrzne: - długość blatu biurka – 140 cm - szerokość blatu biurka – 70 cm - wysokość 75 cm</p> <p>Wykonanie biurka: - blat biurka - płyta trójwarstwowa meblowa obustronnie melaminowana w klasie higieniczności E1 o grubości 38 mm, - podstawa biurka – stalowe nogi o okrągłym przekroju oraz montowana do blatu stalowa rama. Średnica nóg biurka - 50 mm - maskownica lewego lub prawego boku przymocowana do konstrukcji – płyta trójwarstwowa meblowa obustronnie melaminowana w klasie higieniczności E1 o grubości 18 mm i wysokości 60cm, - podblatowa półka na klawiaturę, - wszystkie płaszczyzny płyt zabezpieczone obrzeżem z tworzywa sztucznego o grubości 2 mm w kolorze płyty, krawędzie obrzeża zaokrąglone, - biurko posiada przepust kablowy o średnicy fi 60 mm wykonany z tworzywa sztucznego w kolorze do wyboru przez zamawiającego.</p> <p>Każde biurko ma mieć kontener. Wymiary zewnętrzne kontenera (szer. x gł. x wys.): 34 x 42 x 54,5 cm</p> <p>Wykonanie kontenera do biurka: - korpus, plecy, front i wieńiec dolny z płyty meblowej trójwarstwowej w klasie higieniczności E1 obustronnie melaminowanej o grubości 18 mm, - wieńiec górny z płyty meblowej trójwarstwowej w klasie higieniczności E1 obustronnie melaminowanej o grubości 25 mm, - wszystkie krawędzie wykończone obrzeżem PCV o grubości 2 mm w kolorze płyty, krawędzie obrzeża zaokrąglone, - kontener posiada trzy szuflady o wkładkach plastikowych, - kontener powinien nachodzić na szuflady i być licowany z ich frontem, wieńiec dolny kontenera powinien być zasłonięty frontem szuflady, - front szuflad powinien być montowany do szuflady za pomocą złącza ułatwiającego ewentualną regulację, - kontener posiada zamek centralny z dwoma kluczami łamanymi – montowany we froncie, - szuflady na prowadnicach łożyskowych, z pełnym wysuwem, z cichym systemem samodomykania lub kryte pod dnem szuflady, - kontener posiada cztery kółka jezdne, w tym co najmniej dwa posiadają hamulec, kółka nie rysujące podłogi, - elementy mebla łączone za pomocą mimośrodków (nie dopuszcza się łączenia za pomocą kleju), - szuflady wyposażone w chwyt stalowe, kolor oraz rodzaj uchwytu do uzgodnienia z zamawiającym</p>	 <p>maskownica z boku biurka</p>  <p>Kontener mieszczący się pod biurko</p> <p>przykładowy sposób montażu nóg do stelaża przepust kablowy</p>
<p>Biuurko 130x80 wolnostojące z</p>	<p>Wymiary zewnętrzne: - długość blatu biurka – 130 cm</p>	<p>Rysunek jak w pozycji „Biuurko wolnostojące 140x70 z kontenerem (na kółkach)”</p>

<p>kontenerem (na kółkach)</p> <p>Szt. 1</p> <p>(Sala 113)</p>	<p>- szerokość blatu biurka – 80 cm - wysokość 75 cm</p> <p>Opis wykonania jak w pozycji „Biurko wolnostojące 140x70 z kontenerem (na kółkach)“</p>	
<p>Szafa 3-drzwiowa</p> <p>Szt 1</p> <p>(Sala 113)</p>	<p>Wymiary szafy – orientacyjne, max.: - Szerokość całkowita: 200 cm - Głębokość całkowita: 50 cm - Wysokość całkowita: 210 cm, w tym 15 cm nóżki-stelaż</p> <p><i>Szafa podzielona na trzy równe części w pionie: pierwsza część- ubraniowa z drążkiem, środkowa i prawa część szafy z 4 półkami z opcją regulowania wysokości półek. Przestrzeń zamykana niezależnie otwieranymi drzwiami pełnymi i zamkiem biurowym.</i></p> <p>Pozostały opis wykonania jak w pozycji „szafa pojedyncza”</p>	 <p>spawany stelaż szafy</p>
<p>Szafka duża</p> <p>Szt 1</p> <p>(Sala 113)</p>	<p>Wymiary szafy – orientacyjne, max.: - Szerokość całkowita: 80 cm - Głębokość całkowita: 40 cm - Wysokość całkowita: 210 cm, w tym 15 cm nóżki-stelaż</p> <p>Dolna część (wysokość 90cm) zamknięta drzwiami - Górna część otwarta z 3 półkami Pozostały opis wykonania jak w pozycji „szafa pojedyncza”</p>	 <p>spawany stelaż</p>
<p>Komoda</p> <p>Szt 1</p> <p>(Sala 113)</p>	<p>Wymiary– orientacyjne, max.: - Szerokość całkowita: 80 cm - Głębokość całkowita: 50 cm - Wysokość całkowita: 75 cm, w tym 15 cm nóżki-stelaż</p> <p>Drzwi przesuwne z jedną półką Pozostały opis wykonania jak w pozycji „szafa pojedyncza”</p>	 <p>spawany stelaż</p>

<p>szafka z umywalką</p> <p>Szt 1</p> <p>(Sala 113)</p>	<p>Wymiary– orientacyjne, max.:</p> <ul style="list-style-type: none"> - Szerokość całkowita: 120 (70 cm z umywalką + 50 cm szafka boczna) - Głębokość całkowita: 50 cm - Wysokość całkowita: 75 cm, w tym 15 cm nóżki-stelaż <p>-umywalka wpuszczana w blat</p> <p>- bateria umywalkowa ścienna</p> <p>Pozostały opis wykonania jak w pozycji „szafa pojedyncza”</p>	 <p>spawany stelaż</p>
<p>Biurko wolnostojące 160x70 z kontenerem (na kółkach)</p> <p>Szt. 2</p> <p>(Sala 104)</p>	<p>Wymiary zewnętrzne:</p> <ul style="list-style-type: none"> - długość blatu biurka – 160 cm - szerokość blatu biurka – 70 cm - wysokość 75 cm <p>Opis wykonania jak w pozycji „Biurko wolnostojące 140x70 z kontenerem (na kółkach)“)- bez maskownicy</p>	<p>Rysunek jak w pozycji „Biurko wolnostojące 140x70 z kontenerem (na kółkach)“</p>
<p>Biurko wolnostojące 190x70 z kontenerem (na kółkach)</p> <p>Szt. 1</p> <p>(Sala 104)</p>	<p>Wymiary zewnętrzne:</p> <ul style="list-style-type: none"> - długość blatu biurka – 190 cm - szerokość blatu biurka – 70 cm - wysokość 75 cm <p>Opis wykonania jak w pozycji „Biurko wolnostojące 140x70 z kontenerem (na kółkach)“)- bez maskownicy</p>	<p>Rysunek jak w pozycji „Biurko wolnostojące 140x70 z kontenerem (na kółkach)“</p>
<p>Nadstawka na biurko</p> <p>Szt. 1</p> <p>(Sala 104)</p>	<p>Wymiary– orientacyjne, max.:</p> <ul style="list-style-type: none"> - Szerokość całkowita: 70 cm - Głębokość całkowita: 30 cm - Wysokość całkowita: 135 cm <p>Wykonanie: Nadstawka do biurka z 4 półkami</p> <p>Pozostały opis wykonania jak w pozycji „szafa pojedyncza”</p>	

<p>Szafa – drzwi szklane</p> <p>Szt. 1</p> <p>(Sala 104)</p>	<p>Wymiary szafy – orientacyjne, max.:</p> <ul style="list-style-type: none"> - Szerokość całkowita: 80 cm - Głębokość całkowita: 40 cm - Wysokość całkowita: 210 cm, w tym 10 cm nóżki-stelaż <p>Wykonanie: Szafa podzielona w poziomie na dwie części. Dolna część (wysokość 90cm) zamknięta drzwiami w kolorze mebla z jedną półką w środku Górna część (wysokość 110cm) z 2 półkami zamknięta drzwiami szklanymi (szkło bezpieczne-hartowane) Pozostały opis wykonania jak w pozycji „szafa pojedyncza”</p>	 <p>spawany stelaż</p>
<p>Komoda</p> <p>Szt 1</p> <p>(Gab.104)</p>	<p>Wymiary– orientacyjne, max.:</p> <ul style="list-style-type: none"> - Szerokość całkowita: 90 cm - Głębokość całkowita: 40 cm - Wysokość całkowita: 90 cm, w tym 15 cm nóżki-stelaż <p>Wykonanie: Drzwi przesuwne, z jedną półką Pozostały opis wykonania jak w pozycji „szafa pojedyncza”</p>	 <p>spawany stelaż</p>
<p>Stolik okrągły na jednej nodze</p> <p>Szt 1</p> <p>(Gab.104)</p>	<p>Wymiary– orientacyjne, max.:</p> <ul style="list-style-type: none"> -Wysokość 75 cm, - Błat z płyty laminowanej o średnicy 65 cm. -Średnica okrągłej bazy wynosi 30 cm. <p>Wykonanie: Stolik składa się z okrągłego blatu wykonanego z płyty laminowanej j jednej metalowej nogi w formie kolumny. Okrągła baza oraz kolumna - malowane proszkowo na kolor szary (RAL 9006). Błat - płyta trójwarstwowa meblowa obustronnie melaminowana w klasie higieniczności E1 o grubości 38 mm,</p>	

<p>Szafa biurowa - wysoka</p>	<p>Wymiary– orientacyjne, max.: - Wysokość całkowita: 269 cm, - Szerokość całkowita: 81 cm - Głębokość całkowita: 36 cm</p> <p>Wykonanie: Szafa dwu-drzwiowa, z zamkiem biurowym. Szafa podzielona na równe części z półkami o wys. ok.34cm, z opcją regulowania wysokości półek. Pozostały opis wykonania jak w pozycji „szafa pojedyncza”</p>		
<p>Szafa biurowa - niska</p> <p>Szt 1</p>	<p>Wymiary– orientacyjne, max.: - Wysokość całkowita: 130 cm, - Szerokość całkowita: 90 cm - Głębokość całkowita: 40 cm</p> <p>Wykonanie: Szafa dwu-drzwiowa, z zamkiem biurowym. Szafa podzielona na równe części z półkami o wys. ok.34cm, z opcją regulowania wysokości półek. Pozostały opis wykonania jak w pozycji „szafa pojedyncza”</p>		

UWAGA!

Zamawiający zastrzega że

- kolor mebli / rodzaj uchwytu i pozostały osprzęt do uzgodnienia z Zamawiającym po podpisaniu umowy.

- Należy wykonać zgodnie z opisem, w szczególności zgodnie z indywidualnymi wymiarami w zależności od rozmiaru sali. Wykonawca przed realizacją zamówienia musi dokonać ostatecznego indywidualnego pomiaru mebli po oględzinach układu przestrzennego sal. Ostateczne wymiary każdego elementu przedmiotu zamówienia (wymiary będą nie większe niż podane w ogłoszeniu) należy uzgodnić na miejscu z przedstawicielem Zamawiającego – Pielęgniarką Oddziałową.