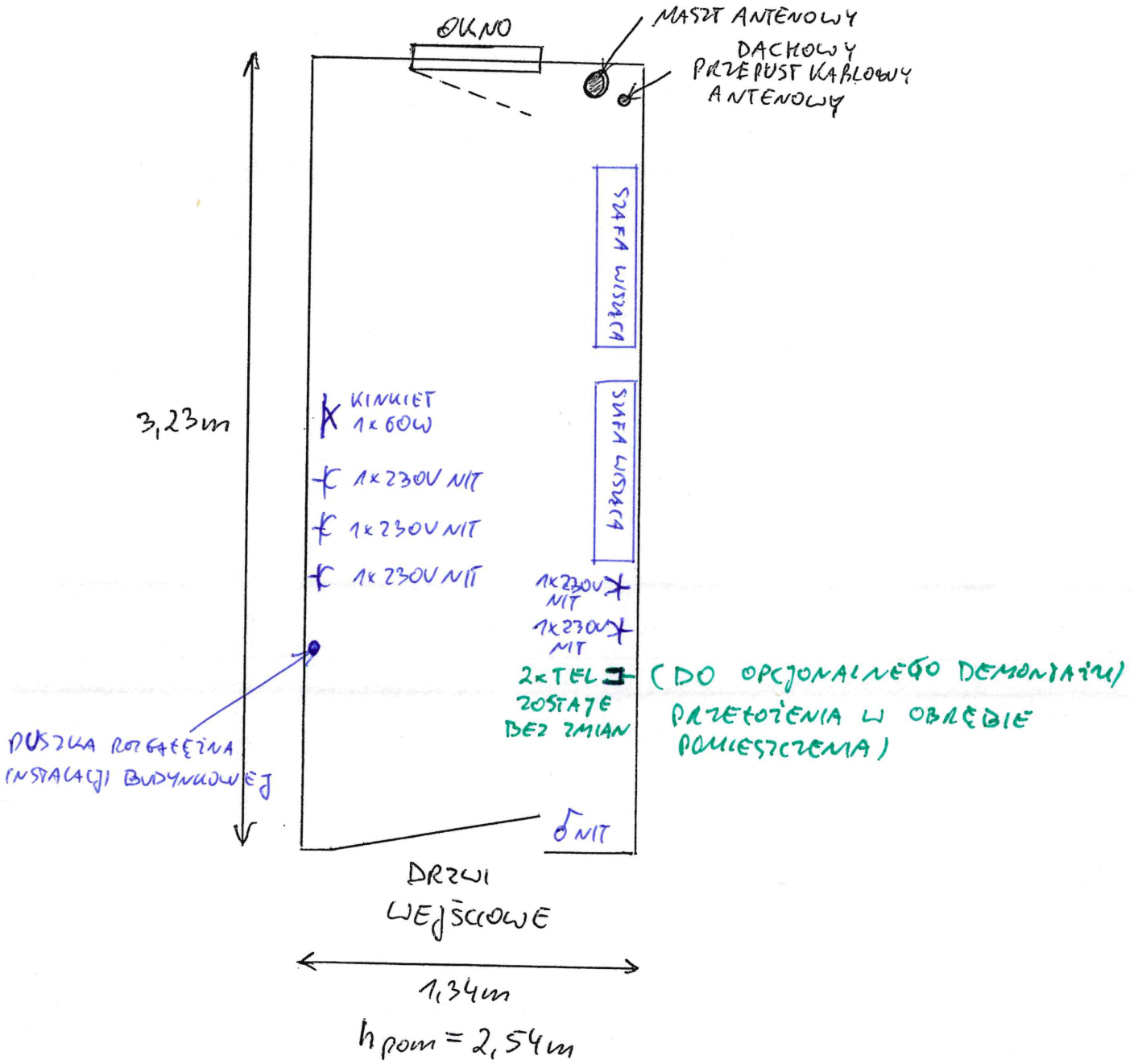


DEMONTAŻ ZBĘDNYCH
POŁĄCZEŃ WYRÓWNAWCZYCH

LESZNO
DEMONTAŻ
ELEKTRYCZNE



GSW - GŁÓWNA SZYNA POŁĄCZEŃ WYRÓWNAWCZYCH

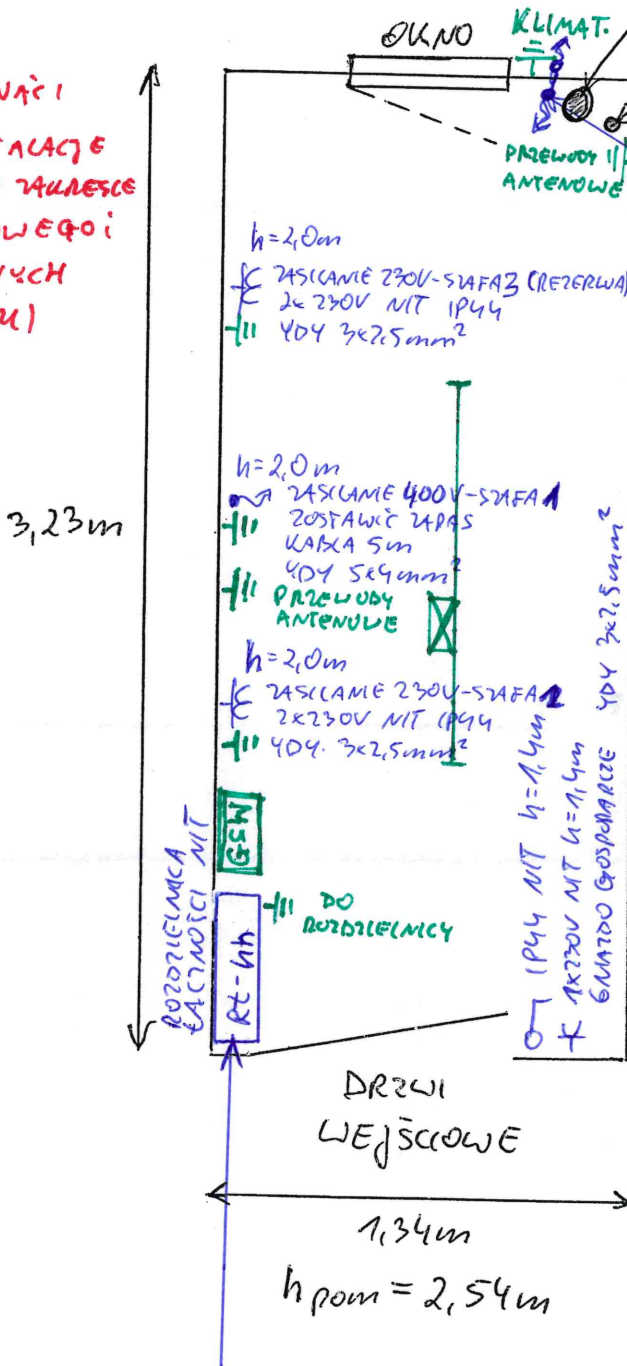
≡ - POŁĄCZENIE Z GSW. KAŻDA SZYBA I URZĄDZENIE METALICZNYMI OSOBNYM PRZEWODEM. ZOSTAWIĆ ZAPASY PO 5m.

LESZNO

MONTAŻ

ELEKTRYCZNE

UPRZĘDKO WĄĆ I
KUPUJEĆ INSTALACJE
ODGROMOLNĄ W ZAKRESIE
MASZT ANTENOWY I
KABLI ANTENOWYCH
(POZŁOM DACHU)



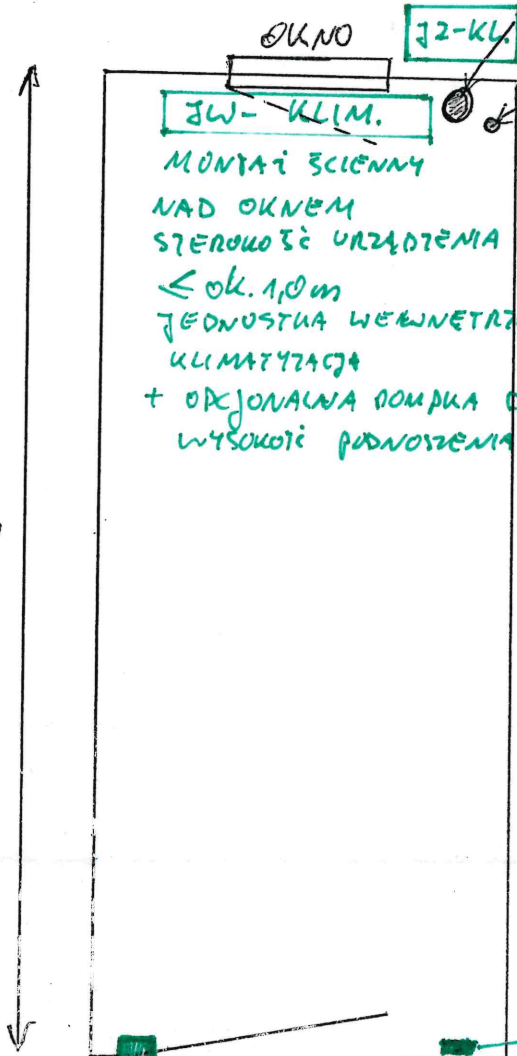
ZASILANIE JEDNOSTKI ZEWNĘTRZNA;
WEWNĘTRZNA KLIMATYZACJI +
POMPA DO SKROPLIN.
404 3x2.5mm²

- 1x30W LED NIT IP44
MONTAŻ DO STROPU
- 1x3W LED NIT IP44
OPRAWA AWARYJNA
1h + AUTOTEST
MONTAŻ DO STROPU

ZASILANIE + POŁĄCZENIE
WYRÓWNAWCZE Z PARTERU
Z ROZDZIELNICY GŁÓWNEJ BUDYNKU / TABLICY LICZNIKOWEJ.

LESZNO

JEDNOSTKA ZEWNĘTRZNA KLIMATYZACJA.
MONTAŻ NA DACHU NA WSPORNIKACH
GUMOWYCH. POD WSPORNIKAMI ZASTOSOWAĆ
DODATKOWE ŁATY Z
PAPY NA
ISZNIĘCĄCYM
POKRYCIU DACHU



MONTAŻ KLIMATYZACJA

WUBATURA POMIĘSZCZENIA
 $\approx 10,99m^3$

PIŁOT DO KLIMATYZACJI Z
UCHWYTEM ŚCIENNYM

WYKONAĆ WENTYLACJĘ
POMIĘSZCZENIA.
KRATKA ŚCIENNA.
POBÓR POWIETRZA Z
KORYTARZA / CIĄSNI KOMUNIKACYJNEGO.

$h_{pom} = 2,54m$

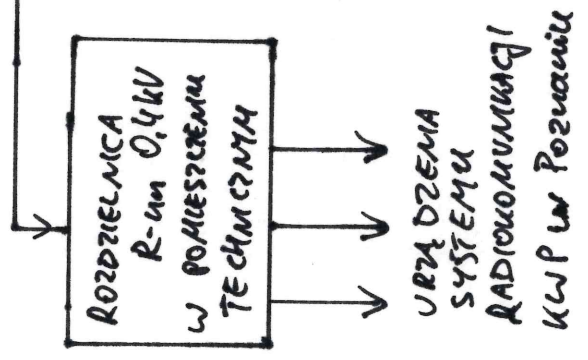
1,34m

3,23m

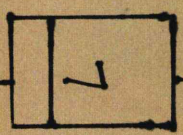
DRZWI
WEJŚCIOWE



WYKONANIE TECHNICZNA



DO POMIESZCZENIA TECHNICZNEGO



ZASILANIE Z ISTNIEJĄCEGO PRZEWODNIA

