

Nadleśnictwo Limanowa

REGIONALNA DYREKCJA LASÓW
PAŃSTWOWYCH W KRAKOWIE

Skala 1:2000

0 25 50 75 m






Układ współrzędnych "PL-1992"

Projekt składu drewna w leśnictwie Ostra oddz. 90a



LEGENDA

-  Granica wydzieleń
-  Projektowany skład drewna
-  Cieki