
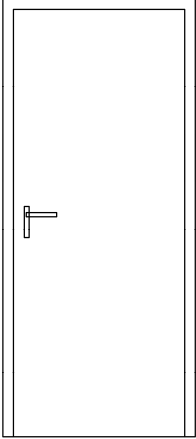
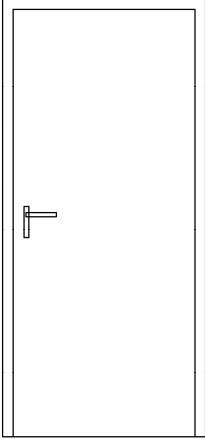


ZESTAWIENIE STOLARKI OKIENNEJ
SKALA 1:50

ZESTAWIENIE STOLARKI DRZWIOWEJ

OZNACZENIE NA RYS.		Dw1	Dw2	Dw3
SCHEMAT				
		1	1	1
		100	90	95
		204	205	203
IŁOŚĆ SZTUK				
WYMIARY W ŚWIETLE MURU	SZEROKOŚĆ			
	WYSOKOŚĆ			
UWAGI		Drzwi stalowe		

Opracował: