



SZPITAL KLINICZNY
IM. KAROLA JONSCHERA
Uniwersytetu Medycznego
im. Karola Marcinkowskiego
W POZNANIU



Numer sprawy: ZP 45/23

Poznań, dnia 22.12.2023 roku

Dotyczy postępowania o udzielenie zamówienia publicznego pn.: „Pediatria Plus – dostosowanie infrastruktury do aktualnych standardów opieki pediatrycznej i psychiatrycznej – Szpitala Klinicznego im. Karola Jonschera UM. Im. K. Marcinkowskiego w Poznaniu” (ZP-45/23)

Szanowni Wykonawcy

ODPOWIEDZI NA PYTANIA/ZMIANY SWZ

Część I : Odpowiedzi na pytania

Informujemy, że do Zamawiającego wpłynęły w ustawowym terminie (tj.: do dnia 17.10.2023r.) pytania, na które udzielono odpowiedzi o następującej treści:

1. **Pytanie nr 1**

Prosimy o przekazanie Pozwolenia na Wycinkę drzew w ramach Zadania nr 1.

Odpowiedź:

W załączeniu przedmiotowa decyzja

2. **Pytanie nr 2**

W przypadku braku Pozwolenia na Wycinkę drzew w ramach Zadania nr 1, prosimy o informację, czy Zamawiający wystąpił już z wnioskiem do rządu o wydanie tego pozwolenia. Jeżeli tak, to w jakim terminie?

Odpowiedź :

Wniosek został złożony w dniu 07 grudnia 2022 roku.

3. **Pytanie nr 3**

W Tomie I Projektu Wykonawczego Zagospodarowania Terenu (zadanie nr 1) w pkt. 4.6. podano poniższe informacje dotyczące nowych nasadzeń zieleni:

Zakłada się pozostawienie pozostałych drzew i krzewów w obszarze opracowania. Przy budynku zaprojektowano zielen niską (trawa) oraz dodatkowe nasadzenia:

- Jarzab pospolity 'Sorbus aucuparia L.', w momencie nasadzenia wysokość min. 2m; łącznie 3 szt.
- Forsycja 'Forsythia Vahl', w momencie nasadzenia wysokość ok. 1m; łącznie 10 szt.
- Dereń biały 'Cornus alba L.', w momencie nasadzenia wysokość 0,6-1m; łącznie 10 szt.
- Wiśnia piłkowana 'Prunus serrulata', w momencie nasadzenia wysokość min. 2m; łącznie 1 szt.
- Jaśminowiec wonny 'Philadelphus coronarius', w momencie nasadzenia wysokość min. 0,5m; łącznie 10 szt.
- Winobluszcz pięciolistkowy 'Parthenocissus quinquefolia'; łącznie 8 szt.
- Szałwia omszona Blauhügel 'Salvia nemorosa Blauhügel'; łącznie 10 szt.

Prosimy o przekazanie planu rozmieszczenia ww. nasadzeń, wraz z informacją, gdzie ma być wykonane ściółkowanie pod nasadzonymi roślinami, a gdzie wysiana trawa.

Odpowiedź

Nasadzenia, o których mowa w pytaniu (tj.: w Tomie I Projektu Wykonawczego Zagospodarowania Terenu (zadanie nr 1) w pkt. 4.6.) nie są objęte przedmiotem zamówienia.

Pytanie nr 4

Prosimy o wskazania prawidłowej daty zakończenia prac dla Zadania nr 1. Zgodnie z §7 [Termin wykonania] ust. 2 termin zakończenia prac to 30.09.2024 r.. Natomiast zgodnie z Specyfikacją Warunków Zamówienia (SWZ) „Rozdział VI – Terminy wykonania zamówienia” wskazano, że termin zakończenia prac to 31.10.2024 r..

Odpowiedź:

Zgodnie z zmianami w Części II niniejszego pisma

Pytanie nr 5

W nawiązaniu do postępowania o sygnaturze ZP-45/23 w związku z inwestycją pod nazwą: „Pediatria Plus – dostosowanie infrastruktury do aktualnych standardów opieki pediatrycznej i psychiatrycznej – Szpitala Klinicznego im. Karola Jonschera UM. Im. K. Marcinkowskiego w Poznaniu” prosimy o wyjaśnienie zapisów SWZ w zakresie dostaw i instalacji wyposażenia. Prosimy o sprecyzowanie, które z elementów wyposażenia medycznego i niemedyycznego zaprezentowanego na rysunkach oraz wymienionego w projekcie stanowią przedmiot dostawy objętej niniejszym postępowaniem.

Odpowiedź:**Zadanie I:****Dokumentacja pierwotna:**

- PSYCHIATRIA_SPECYFIKACJA WYPOSAŻENIA
- PW_szpitalna_psychiatria-opis_arch
- wrzesień 2023_ZESTAWIENIE WYPOSAŻENIA
- Rysunki od A-07-01 do A-07-08

oraz w załączeniu:

- A-07-08_ZABUDOWY MEBLOWE W1, W2 I S6_REW.1

Zadanie II i III:**Dokumentacja pierwotna:**

- zgodnie z rysunkami zawartymi w folderze PW_WYPOSAŻENIE

Oraz w załączeniu:

ZADANIA II i III folder : wyposażenie

Dodatkowo należy uwzględnić wyjaśnienia treści SWZ w zakresie wyposażenia

Pytanie nr 6

Dotyczy pozycji nr 794 z kosztorysu Architektura i konstrukcja ZADANIE 3 , prosimy o informacje nt. parametrów technicznych windy oraz wymogów związanych z wykończeniem wnętrza kabiny windy w części rozbudowywanej Szpitala.

Odpowiedź:

Parametry dźwigu zostały doprecyzowane . Szczegóły w załączonym pliku ”ZAŁ100ml dźwig szpitalny”

Pytanie nr 7

Dotyczy pozycji nr 423 z kosztorysu Architektura i konstrukcja ZADANIE 1 , prosimy o informacje nt. parametrów technicznych windy demontowanej oraz windy nowej montowanej w istniejącym szybie i wymogów związanych z wykończeniem wnętrza kabiny nowej windy w części istniejącej Szpitala.

Odpowiedź

Parametry dźwigu zostały doprecyzowane . Szczegóły w załączonym pliku ”ZAŁ100ml dźwig szpitalny”

Pytanie nr 8

SANITARNE ZADANIE 2 I 3: Prośba o uzupełnienie kart doborowych przepompowni ścieków

Odpowiedź:

Uzupełniono kart doborowych, w załączeniu plik : przepompownia ścieków – 1

Pytanie nr 9

SANITARNE: Prosimy o udostępnienie dokumentacji w wersji edytowalnej DWG

Odpowiedź :

dokumentacja w wersji .dwg zostanie przekazana wybranemu Wykonawcy po podpisaniu umowy.

Pytanie nr 10

SANITARNE ZADANIE 2I 3: Czy w zakresie GW jest wymiana istniejącym pionów wodociągowych? Czy istniejące piony wodociągowe wyposażone są w cyrkulację ciepłej wody i podlega ona również wymianie? W przypadku konieczności wymiany prosimy o uzupełnienie średnic pionów (wodociągowych) w dokumentacji projektowej. Zgodnie z dokumentacją rysunkową należy włączyć się do istniejących pionów wodociągowych, zaś zgodnie z opisem technicznym piony wodociągowe podlegają wymianie

Odpowiedź :

Zgodnie z opisem technicznym należy wymienić wszystkie piony wody z zachowaniem istniejących średnic.

Pytanie nr 11

SANITARNE ZADANIE 2 I 3: Prosimy o potwierdzenie, że wszystkie istniejące piony podlegające wymianie zostały zinwentaryzowane.

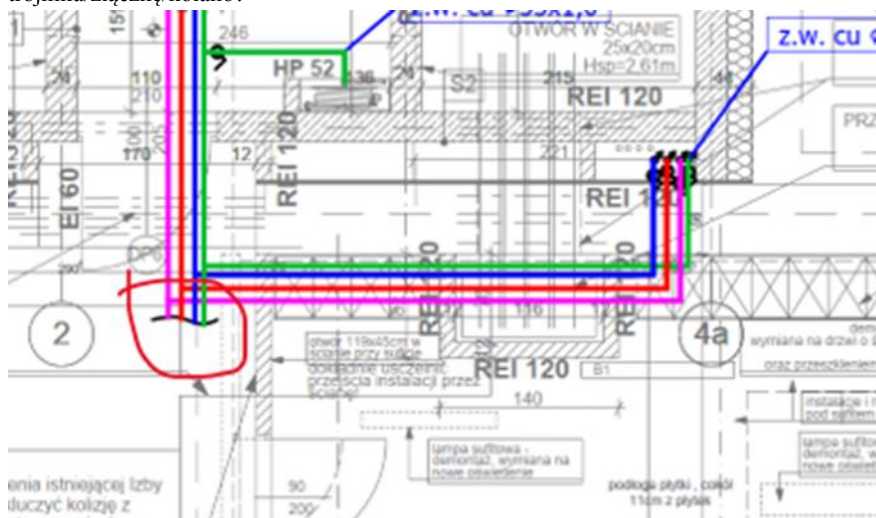


Odpowiedź :

Zgodnie z SWZ.

Pytanie nr 12

SANITARNE ZADANIE 2 I 3: Prosimy o informację, jakie prace należy wykonać z rurociągami (na poziomie piwnicy) w zaznaczonym miejscu. Czy należy zamontować zawory odcinające? Czy należy nawiązać się do istniejących instalacji poprzez wpięcie na trójniku/złączkę/kolano?



Odpowiedź :

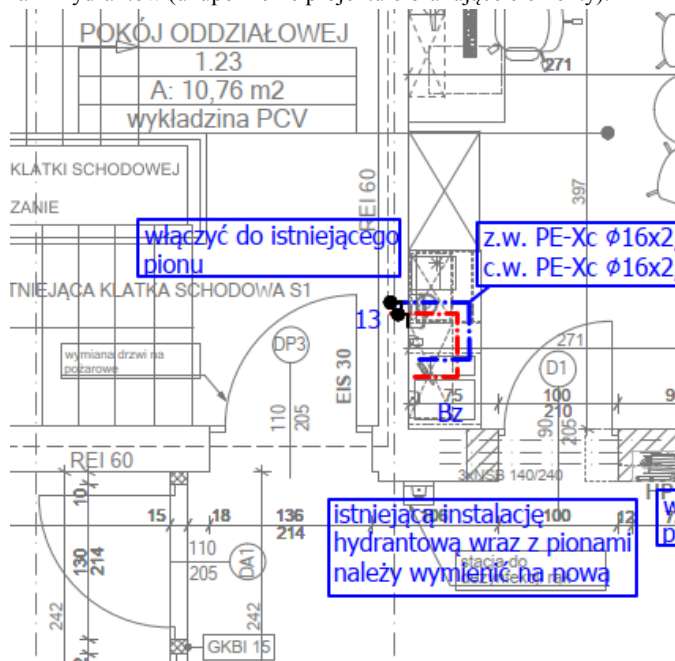
Instalację wody należy poprowadzić istniejącym korytarzem do pomieszczenia technicznego w odległości ok. 35m. Należy wpiąć się do rozdzielaczy oraz zamontować zawory odcinające zgodnie z rysunkiem IS-W-01-REW1 Instalacja wody użytkowej – rzut piwnicy

Ponadto, rysunek został uzupełniony o zawory odcinające i termostaticzne

Zob. folder 12

Pytanie nr 13

SANITARNE ZADANIE 2 I 3: Nawiązując do zapisu na dokumentacji projektowej ZADANIE 2 i 3 np. rys. „IS-W-03 - Instalacja wody użytkowej - rzut I piętra”, gdzie wskazano, że „istniejącą instalację hydrantową wraz z pionami należy wymienić na nową”- prosimy o udostępnienie projektu instalacji hydrantowej wraz z dobranymi średnicami, lokalizacją pionów hydrantowych oraz wrysowanymi połączeniami hydrantów (uzupełnienie projektu o brakujące elementy).



Odpowiedź :

Dział Zamówień Publicznych
tel : 061- 84913-75
ul. Szpitalna 27/33, 60-572 Poznań
Tel. centrala 61 8491200 Fax 61 8483362
szpital@skp.ump.edu.pl
www.skp.ump.edu.pl



PACJENT naszym priorytetem
JAKOŚĆ naszym wyzwaniem

Zamawiający podtrzymuje dotychczasowe zapisy SWZ.

Pytanie nr 14

SANITARNE ZADANIE 2I 3: Prosimy o potwierdzenie, że w zakresie przebudowy IV piętra w wycenie nie należy uwzględniać wymiany podejść pod urządzenia sanitarne, a w zakresie GW w obrębie IV piętra z instalacji wodociągowych jest, tylko i wyłącznie wymiana instalacji hydrantowej.

Odpowiedź :

Instalacja kanalizacji sanitarnej: należy uwzględnić wymianę wszystkich pionów również na 4 piętrze, łącznie z wywiewkami na dachu, a wszystkie istniejące podejścia włączyć do nowych trójników na pionach – bez wymiany podejść i białego montażu

Instalacja wody: należy wymienić wszystkie piony wody, zarówno wody użytkowej jak i hydrantowej w zakresie od piwnicy do IV piętra wraz z włączeniem wszystkich istniejących podejść do nowych pionów

Pytanie nr 15

SANITARNE ZADANIE 2I 3: Prosimy o potwierdzenie, że dostawa stacji SUW jest poza zakresem GW, w zakresie GW jest doprowadzenie wody do dializ w obrębie 1 piętra. Prosimy o potwierdzenie, że Zamawiający zapewni dostawę, montaż i uruchomienie SUW w odpowiednim terminie w celu wykonania m.in. prób szczelności instalacji wody do dializ.

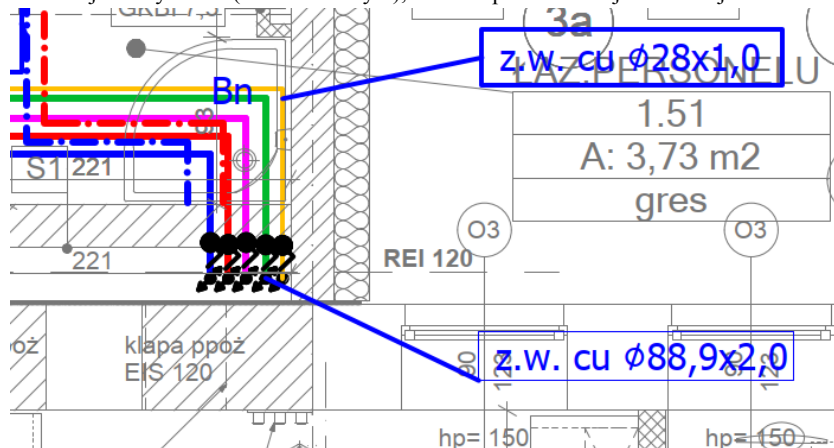
Odpowiedź :

Stacja SUW jest poza zakresem SWZ

Projekt instalacji wody przewiduje doprowadzenie wody do stacji suw, a następnie do dializatorów na 1. piętrze.

Pytanie nr 16

SANITARNE ZADANIE 2I 3: Zgodnie z rys. . „IS-W-03 - Instalacja wody użytkowej - rzut I piętra” z pom. Technologii SUW wyprowadzana ma zostać instalacja wody SUW (kolorem żółtym), która doprowadzana jest do miejsca lokalizacji pionu, jak na poniższym rysunku:



Na pozostałych kondygnacjach nie uwzględniono nigdzie pionów tej instalacji oraz nie podłączono tej instalacji do przyborów. Prosimy o potwierdzenie, że w zakresie GW jest odejście wody SUW (kolorem żółtym) na poziomie piętra 1 na trójniku od instalacji wody zimnej (kolor niebieski – przy pionie wodociągowym) i doprowadzenie wody SUW do pomieszczenia technologii SUW, gdzie woda będzie poddana procesem uzdatniania. Poza zakresem jest wykonanie pionów instalacji SUW na pozostałych kondygnacjach (brak ich na rzucie), a na rzucie omyłkowo nie zaznaczono odgałęzienia wody SUW od wody zimnej na poziomie kondygnacji I.

Odpowiedź :

Zasilanie SUW na 1 piętrze należy prowadzić pionem do piwnicy, a następnie 35m istniejącym korytarzem w budynku głównym do pomieszczenia technicznego. Instalację należy poprowadzić zgodnie z rysunkami:

IS-W-01-REW1 Instalacja wody użytkowej – rzut piwnicy

IS-W-02-REW1 Instalacja wody użytkowej – rzut parteru

IS-W-03-REW1 Instalacja wody użytkowej – rzut I piętra

Zmiany na rysunkach instalacji wody wynikają z zadanego pytania. Ponadto na rysunkach wprowadzono zawory **termostatyczne i odcinające**

Zob. folder 16

Pytanie nr 17

SANITARNE ZADANIE 2I 3: Prosimy o potwierdzenie, że w zakresie osi G-E na kondygnacji parteru i piwnicy nie należy przewidzieć wymiany żadnych instalacji wodociągowych oraz instalacji hydrantowej. Poza zakresem GW jest również wymiana zaworu pierwszeństwa instalacji hydrantowej oraz ewentualna dostawa zestawu hydroforowego zapewniającego odpowiednie ciśnienie w instalacji.

Odpowiedź :

Na całej kondygnacji piwnicy (również w obrębie osi G-E) należy przewidzieć prace demontażowe istniejących instalacji, a następnie wykonać instalacje zgodnie z projektem instalacji sanitarnych.



Pytanie nr 18

SANITARNE ZADANIE 2I 3: Prosimy o potwierdzenie, że w zakresie GW jest wymiana hydrantów na każdym piętrze z wyłączeniem parteru i piwnicy w osiach G-E.

Odpowiedź :

Na całej kondygnacji piwnicy (również w obrębie osi G-E) należy przewidzieć prace demontażowe istniejących instalacji, a następnie wykonać instalacje zgodnie z projektem instalacji sanitarnych.

Projekt przewiduje wymianę wszystkich pionów wody, zarówno wody użytkowej jak i hydrantowej w zakresie od piwnicy do IV piętra. W zakresie jest również wymiana istniejącego hydrantu w piwnicy budynku głównego.

Pytanie nr 19

SANITARNE ZADANIE 2I 3: Prosimy o potwierdzenie, że w zakresie GW jest wymiana istniejących pionów kanalizacji sanitarnej. Prosimy o podanie średnic pionów kanalizacji sanitarnych. Czy w wycenie należy ująć pion o średnicy fi 110? Proszę o potwierdzenie, że na dokumentacji projektowej zinventaryzowano wszystkie pionów podlegające wymianie w zakresie niniejszego postępowania.

Odpowiedź :

Należy wymienić wszystkie pionów KS.

Pytanie nr 20

SANITARNE ZADANIE 2I 3: Prosimy o potwierdzenie, że w zakresie GW jest wymiana wywiewek kanalizacyjnych wraz z uszczelnieniem dachu.

Odpowiedź :

Tak, jest to w zakresie – zgodnie z SWZ.

Pytanie nr 21

SANITARNE ZADANIE 2I 3: Prosimy o potwierdzenie, że poza zakresem GW jest wykonanie kanalizacji sanitarnej w osiach G-E na poziomach piwnicy i parteru.

Odpowiedź :

Na całej kondygnacji piwnicy (również w obrębie osi G-E) należy przewidzieć prace demontażowe istniejących instalacji, a następnie wykonać instalacje zgodnie z projektem instalacji sanitarnych.

Pytanie nr 22

SANITARNE ZADANIE 2I 3: Prosimy o potwierdzenie, że podejścia kanalizacji sanitarnej od dializ należy wykonać zgodnie z projektem, tj. z rur PVC bez uprzedniego schłodzenia.

Odpowiedź :

podejścia kanalizacji sanitarnej pod dializatory należy wykonać z rur o podwyższonej wytrzymałości termicznej (90⁰ C) odcinku pierwszych 3 metrów.

Pytanie nr 23

SANITARNE ZADANIE 2I 3: Prosimy o uzupełnienie dokumentacji o rzut dachu kanalizacji sanitarnej na którym będzie uwzględnione odprowadzenie skroplin do central wentylacyjnych oraz miejsce lokalizacji pionów.

Odpowiedź :

Zamawiający podtrzymujemy zapisy SWZ - rzut pierwotnie załączono do dokumentacji.

Pytanie nr 24

SANITARNE ZADANIE 2I 3: Prosimy o potwierdzenie, że odprowadzenie wód opadowych będzie się odbywać za pomocą rur spustowych po elewacji.

Odpowiedź :

Prosimy zwrócić uwagę, że przy każdej rurze spustowej projektujemy przelew awaryjny. Dokładna lokalizacja przelewów awaryjnych będzie ustalona w czasie realizacji. Ilość i rozmiar nie ulegnie zmianie.

zgodnie z rysunkiem: zob. folder 24

Pytanie nr 25

SANITARNE ZADANIE 2I 3: Prosimy o potwierdzenie, że w zakresie GW jest wymiana wszystkich zinventaryzowanych pionów centralnego ogrzewania od kondygnacji piwnicy do piętra 3 (oprócz pionów zlokalizowanych w osiach G-E na kondygnacji parteru i piwnicy). Jeżeli tak to prosimy o uzupełnienie brakujących pionów centralnego ogrzewania w osiach G-E oraz potwierdzeniem że w zakresie kondygnacji parteru i piwnicy w osiach G-E nie będą wykonane prace związane z instalacją centralnego ogrzewania. Prosimy również o potwierdzenie, że wszystkie pionów instalacji centralnego ogrzewania mają być wykonane z rur PP. Na piętrze 4 do zakresu GW nie należy wykonanie instalacji centralnego ogrzewania.



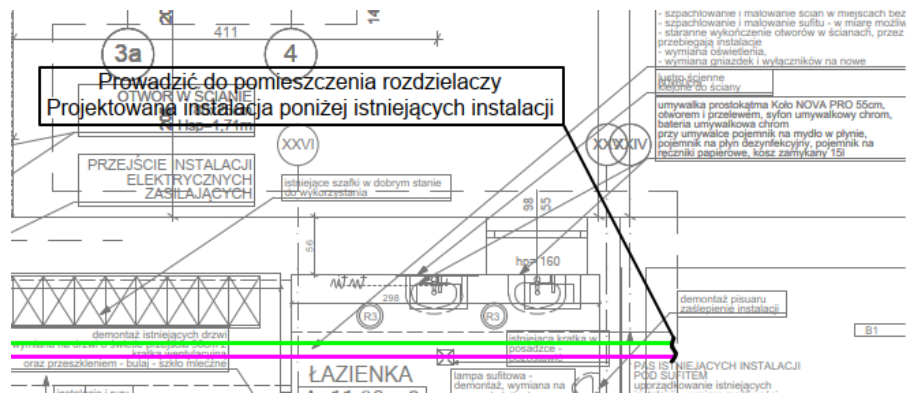
Odpowiedź :

Zgodnie z opisem technicznym, pkt. 5.3:

W części istniejącej budynku głównego przewiduje się renowację pionów instalacji c.o. od piwnicy do poziomu stropu pomiędzy 3 a 4 piętrem budynku. Należy wyczyścić i zaizolować instalację oraz uszczelnić przejścia rur przez stropy do wymaganej odporności ogniowej. Ponadto, należy wykonać instalację centralnego ogrzewania zgodnie z projektem w zakresie od piwnicy do III piętra włącznie.

Pytanie nr 26

SANITARNE ZADANIE 2 I 3: Prosimy o informację jaką długość rurociągów instalacji centralnego ogrzewania należy założyć w wycenie do pomieszczenia rozdzielczy lub o uzupełnienie dokumentacji projektowej oraz o potwierdzenie, że w istniejącym rozdzielaczu jest wolny obieg do wpięcia.



Odpowiedź

Długość odcinka na kondygnacji piwnicy to ok. 35 m.

Wszystkie istniejące rozdzielacze wraz z istniejącą armaturą należy wymienić na nową.

Należy przewidzieć połączenia na półrubunki/kołnierze, wszystkie zawory wymienić na nowe w stosunku 1 do 1, na wszystkich obiegach zamontować termomanometry. Należy wykonać zawór spustowy do każdego rozdzielacza.

Pytanie nr 27

SANITARNE ZADANIE 2 I 3: Prosimy o udostępnienie zestawienia grzejników z programu Instal OZC.

Odpowiedź :

Zgodnie z SWZ - zestawienie zostało pierwotnie załączone do dokumentacji.

Pytanie nr 28

SANITARNE ZADANIE 2 I 3: Prosimy o potwierdzenie, że w najwyższym punkcie instalacji centralnego (na każdym pionie) należy uwzględnić w wycenie odpowietrzenie instalacji (brak informacji w projekcie).

Odpowiedź :

Istniejący układ odpowietrzenia instalacji c.o. na 4 kondygnacji budynku istniejącego pozostaje bez zmian, w części rozbudowy na nowej instalacji należy przewidzieć odpowietrzenie w najwyższych punktach instalacji na 3 piętrze.

Pytanie nr 29

SANITARNE ZADANIE 2 I 3: Prosimy o informację jaką długość rurociągów instalacji ciepła technologicznego należy założyć w wycenie do pomieszczenia rozdzielczy lub o uzupełnienie dokumentacji projektowej oraz o potwierdzenie, że w istniejącym rozdzielaczu jest wolny obieg do wpięcia.

Odpowiedź :

Długość odcinka na kondygnacji piwnicy to ok. 35 m.

Wszystkie istniejące rozdzielacze wraz z istniejącą armaturą należy wymienić na nową.

Należy przewidzieć połączenia na półrubunki/kołnierze, wszystkie zawory wymienić na nowe w stosunku 1 do 1, na wszystkich obiegach zamontować termomanometry. Należy wykonać zawór spustowy do każdego rozdzielacza.

Pytanie nr 30

SANITARNE ZADANIE 2 I 3: Prosimy o potwierdzenie, że instalacje ciepła technologicznego na dachu należy zaizolować izolacją o grubości zgodnie z rozporządzeniem, obudować płaszczem z blachy i zabezpieczyć kablem grzejnym zapobiegającym zamarzaniu. Prosimy o informację, jaki czynnik grzewczy ma być zastosowany w instalacji centralnego ogrzewania.

Odpowiedź :

Zgodnie z dokumentacją projektową instalację ciepła technologicznego na dachu należy zaizolować izolacją o grubości zgodnie z rozporządzeniem, obudować płaszczem z blachy i zabezpieczyć kablem grzejnym zapobiegającym zamarzaniu.

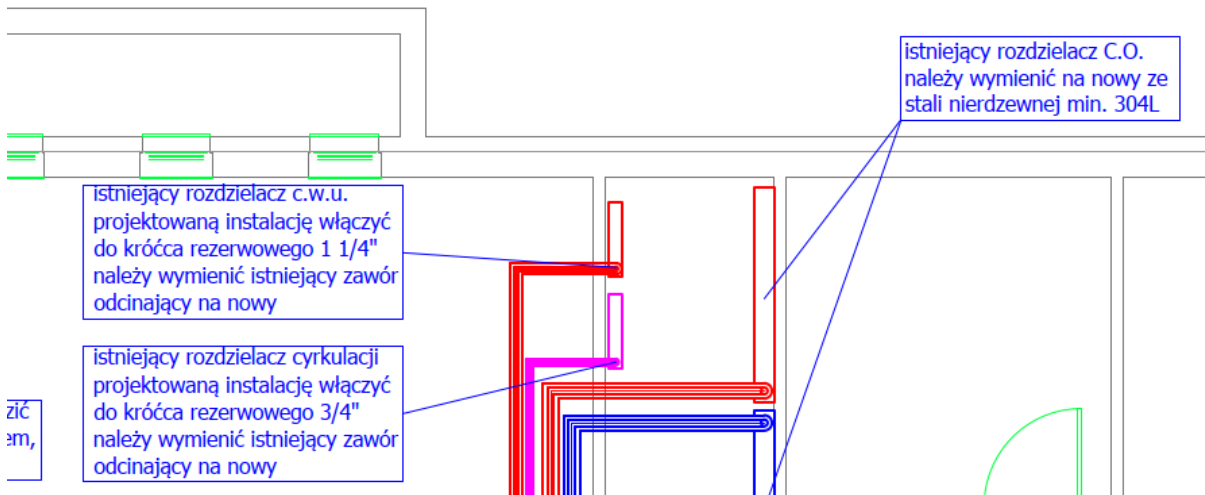


W instalacji centralnego ogrzewania czynnikiem grzewczym jest woda.
W instalacji ciepła technologicznego czynnikiem grzewczym jest woda.

Pytanie nr 31

SANITARNE ZADANIE 2 I 3: Prosimy o sprostowanie rozbieżności pomiędzy opisem technicznym, a dokumentacją rysunkową. Czy w zakresie GW jest wymiana istniejących rozdzielaczy CO, CWU, CCWU, czy tylko wymiana rozdzielacza CO?

W zakresie tego zadania projektowego jest również wymiana istniejących rozdzielaczy c.o., c.w.u., zw.u. i cyrkulacji znajdujących się w pomieszczeniu technicznym w piwnicy budynku głównego.



Odpowiedź :

Wszystkie istniejące rozdzielacze wraz z istniejącą armaturą należy wymienić na nową.

Należy przewidzieć połączenia na półrubunki/kołnierze wszystkie pokazane zawory na schemacie wymienić na nowe w stosunku 1 do 1, na wszystkich obiegach zamontować termomanometry.

W przypadku wymiany rozdzielaczy należy zastosować rury ze stali nierdzewnej 316L o minimalnych grubościach ścianek:

- DN100 – min. grubość ścianki 4 mm
- DN125 – min. grubość ścianki 4 mm
- DN150 – min. grubość ścianki 4 mm
- DN200 – min. grubość ścianki 6 mm

Pytanie nr 32

SANITARNE ZADANIE 2 I 3: Prosimy o uzupełnienie instalacji klimatyzacji o rzut dachu, gdzie pokazane zostaną trasy rur grzewczo-chłodniczych, podłączenia central wentylacyjnych oraz lokalizacja jednostek zewnętrznych VRF oraz skraplaczy.

Odpowiedź :

Dokumentacja uzupełniona o rysunki (projekt techniczny – zadanie 2 i 3; rysunki; IS-K-05-REW1 Rzut V piętra – instalacja klimatyzacji oraz IS-K-06-REW1 Rzut dachu – instalacja klimatyzacji)

Zob. folder 32

Pytanie nr 33

SANITARNE ZADANIE 2 I 3: Prosimy o uzupełnienie dokumentacji o karty doboru urządzeń chłodniczych

Odpowiedź : w załączeniu- zob. folder 33

Pytanie nr 34

SANITARNE ZADANIE 2 I 3: Prosimy o udostępnienie bilansu powietrza wentylacyjnego.

Odpowiedź: w załączeniu – zob. folder 34

Pytanie nr 35

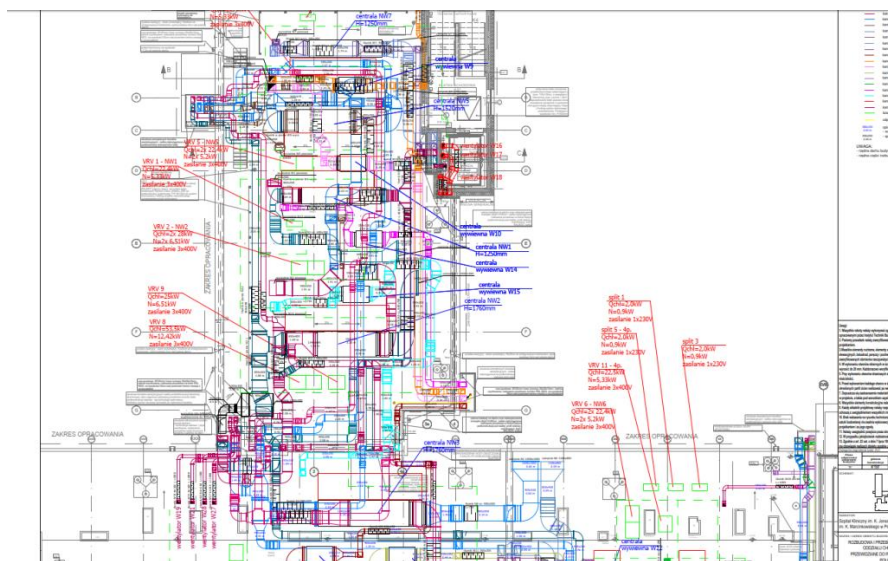
SANITARNE ZADANIE 2 I 3: Prosimy o sprostowanie zgodnie z opisem technicznym:



Na potrzeby oddziału projektuje się jedną centralę nawiewno-wyiewną i trzy wentylatory dachowe wyciągowe.

Parametry centrali wentylacyjnej zostały zestawione w załączonej karcie doborowej

Zaś na dokumentacji projektowej urządzeń jest znacznie więcej (rys. „IS-WM-06 Rzut dachu – wentylacja mechaniczna”):



Odpowiedź:

Opis został skorygowany: w załączeniu (OPIS TECHNICZNY)

Pytanie nr 36

SANITARNE ZADANIE 2 I 3: Prośba o uzupełnienie zestawienia wentylatorów kanałowych oraz dachowych.

Odpowiedź :

Dokumentację techniczną uzupełniono o zestawienie tabelaryczne. Zestawienie wentylatorów w załączeniu

Pytanie nr 37

SANITARNE ZADANIE 2 I 3: Prośba o uzupełnienie kart katalogowych central wentylacyjnych.

Odpowiedź :

Zgodnie z SWZ. Karty katalogowe zostały pierwotnie załączone do dokumentacji

Pytanie nr 38

SANITARNE ZADANIE 2I 3: Prośba o uzupełnienie kart doborowych tłumików wentylacyjnych

Odpowiedź :

Zgodnie z SWZ. Karty katalogowe zostały pierwotnie załączone do dokumentacji

Pytanie nr 39

SANITARNE: Prośba o udostępnienie zestawienia kształtek wentylacyjnych wyeksportowanych z CADvent dla obu zadań

Odpowiedź :

Zgodnie z SWZ Zestawienie kształtek zostało pierwotnie załączone do dokumentacji

Pytanie nr 40

SANITARNE ZADANIE 2I 3: Prosimy o informację, czy kanały wentylacyjne na dachu należy obudować płaszczem z blachy stalowej ocynkowanej.

Odpowiedź :

Zgodnie z dokumentacją projektową zaizolowane kanały należy obudować dodatkowym płaszczem z blachy stalowej ocynkowanej.

Pytanie nr 41

Dział Zamówień Publicznych
tel : 061- 84913-75
ul. Szpitalna 27/33, 60-572 Poznań
Tel. centrala 61 8491200 Fax 61 8483362
szpital@skp.ump.edu.pl
www.skp.ump.edu.pl



PACJENT naszym priorytetem
JAKOŚĆ naszym wyzwaniem

SANITARNE ZADANIE 2I 3: Prosimy o uzupełnienie dokumentacji rysunkowej o instalacje odzysku glikolowego pomiędzy centrala wywiewną, a sekcją nawiewną.

Odpowiedź :

Dokumentację uzupełniono o rysunki (projekt techniczny: IS-CT-03-REW1 Rzut dachu – instalacja c.t. oraz project wykonawczy: IS-CT-05-REW1 Aksonometria – instalacja c.t.)

Zob folder 41

Pytanie nr 42

SANITARNE ZADANIE 2 I 3: Prosimy o uzupełnienie dokumentacji o brakujący rysunek IS-WM-13.

Szczegóół modułu odzysku glikolowego pokazany został na rysunku IS-WM-13.

Odpowiedź :

Schematy odzysków glikolowych dla central są pod nazwą IS-WM-14-REW1 Schematy glikolowe dla central wentylacyjnych – w załączeniu. Zob. folder 42

Pytanie nr 43

SANITARNE ZADANIE 2I 3: Prosimy o potwierdzenie, że Zamawiający wyraża zgodę na poprowadzenie obejść istniejących instalacji CT oraz przewodów wentylacyjnych po elewacji budynków. Prosimy o potwierdzenie, że przerobienie istniejących instalacji CT będzie musiało odbyć się poza sezonem grzewczym, a wymienione przewody instalacji CT nie będą musiały być obudowane płaszczem z blachy.

Odpowiedź :

Wszystkie instalacje prowadzone na zewnątrz muszą zostać zabezpieczone dodatkowym płaszczem z blachy, dopuszcza się prowadzenie instalacji po elewacji budynku zgodnie z dokumentacją z SWZ.

Pytanie nr 44

SANITARNE ZADANIE 1: Prosimy o potwierdzenie, że rozdział wody ma się odbyć na poziomie kondygnacji parteru w pomieszczeniu WC za pomocą zaworu pierwszeństwa współpracującego z SSP i niewymagane jest zastosowanie zestawu hydroforowego. W dokumentacji rysunkowej oraz opisie technicznym pominięto ww. elementy.

Odpowiedź :

Należy przewidzieć zawór elektromagnetyczny fi32 z czujnikiem przepływu w instalacji hydrantowej współpracujący z SSP. W ofercie należy uwzględnić podłączenie do systemu oraz jego zasilanie.

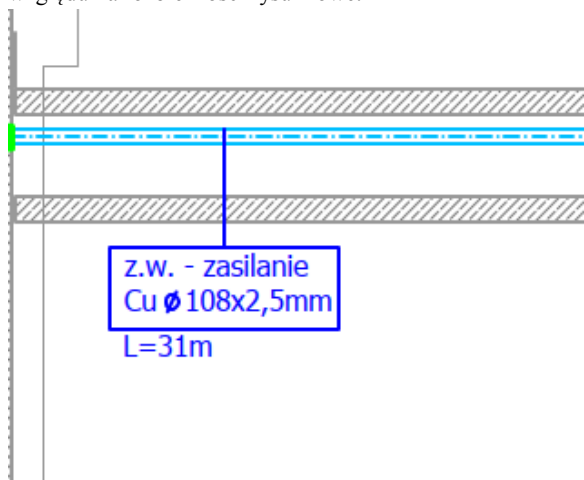
Pytanie nr 45

SANITARNE ZADANIE 1: Prosimy o sprostowanie z jakiego materiału ma być wykonana instalacja hydrantowa w opisie technicznym wspomniano o stali nierdzewnej 316L, zaś na dokumentacji rysunkowej są to rury miedziane.

Odpowiedź : Instalację hydrantową należy wykonać z rur miedzianych.

Pytanie nr 46

SANITARNE ZADANIE 1: Prosimy o sprostowanie z jakiego materiału ma być wykonane przyłącze wody zimnej w kanale technicznym ze względu na rozbieżności rysunkowe:



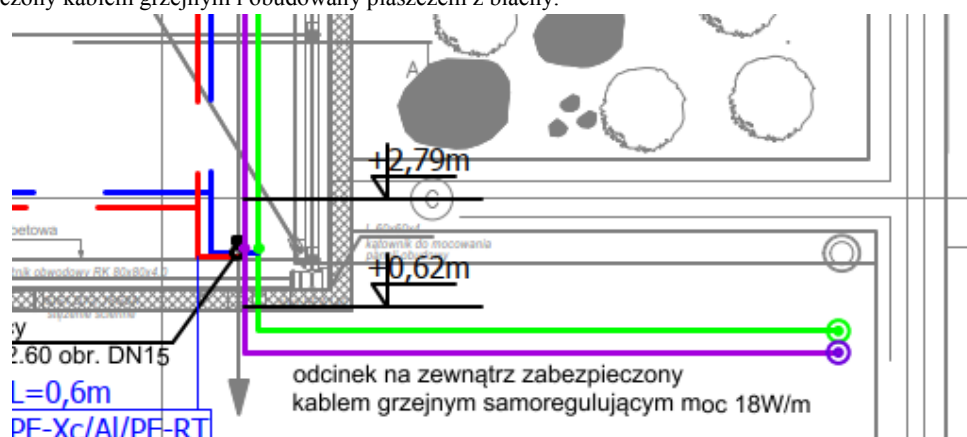
z.w. - zasilanie
Stal 316L DN100
L=31m

Odpowiedź :

Instalację należy wykonać z rur tworzywowych preizolowanych zgodnie z rysunkiem IS-WK- 01-REW1 Rzut fundamentów wod-kan – w załączeniu. **Zob. Folder 46**

Pytanie nr 47

SANITARNE ZADANIE 1: Prosimy o potwierdzenie, że fragment instalacji ciepła technologicznego prowadzony poza budynkiem musi być zabezpieczony kablem grzejmym i obudowany płaszczem z blachy.



Odpowiedź :

Tak, zgodnie z zapisami SWZ.

Pytanie nr 48

SANITARNE ZADANIE 1: Prosimy o uzupełnienie dokumentacji o dobrane tłumiki wentylacyjne.

montowane na kanale nawiewnym i wywiewnym. Parametry tłumika zestawiono w załączonej karcie doborowej. Dodatkowo zaprojektowana kanałowe tłumiki wentylacyjne za każdym regulatorem przepływu.

Odpowiedź Zgodnie z SWZ. Karty katalogowe tłumików zostały pierwotnie załączone do dokumentacji

W przypadku tłumików fi80 należy zastosować tłumik TAR DN80, natomiast w przypadku fi180 – tłumik TAR200.

Karty katalogowe odpowiedzi na pytanie nr we tłumików 750 mm oraz 1250 mm zostały umieszczone jako załącznik do części wykonawczej projektu.

Pytanie nr 49

Zwracamy się z prośbą o sprostowanie zapisu w SWZ dot. waloryzacji. Zgodnie z SWZ część III rozdział I pkt. 5 cena ryczałtowa nie podlega waloryzacji, natomiast zgodnie ze wzorem Umowy §18 ust. 5 Zamawiający przewiduje waloryzację zgodnie z art. 439 ustawy PZP.

Odpowiedź

Zamawiający prostuje i wprowadza odpowiednią zmianę do Części III Rozdział I ust 5 SWZ – zgodnie z zmianami w Częścią II niniejszego pisma

Pytanie nr 50

Prosimy o przekazanie dokumentacji projektowej w formacie .dwg.

Odpowiedź

dokumentacja w wersji .dwg zostanie przekazana wybranemu Wykonawcy po podpisaniu umowy.

Pytanie nr 51

Dział Zamówień Publicznych
tel : 061- 84913-75
ul. Szpitalna 27/33, 60-572 Poznań
Tel. centrala 61 8491200 Fax 61 8483362
szpital@skp.ump.edu.pl
www.skp.ump.edu.pl



PACJENT naszym priorytetem
JAKOŚĆ naszym wyzwaniem

W związku z udziałem w przetargu zwracamy się z prośbą o udostępnienie dokumentacji projektowej w formacie .dwg

Odpowiedź:

dokumentacja w wersji .dwg zostanie przekazana wybranemu Wykonawcy po podpisaniu umowy.

Pytanie nr 52

W związku z brzmieniem załącznika nr 1 do SWZ Ogólne opis przedmiotu zamówienia prosimy o wskazanie terminów w jakich Zamawiający lub jego przedstawiciel będzie dokonywał zatwierdzeń propozycji rozwiązań materiałowych dla wszystkich branż czy też projektu wykonawczego.

Odpowiedź:

- Propozycje materiałowe : Zamawiający zmienia §8 ust 5 projektu umowy i doprecyzowuje tryb zatwierdzenia kart materiałów - zgodnie z zmianami, o których mowa w Części II niniejszego pisma

Pytanie nr 53

Prosimy o przekazanie wskazania, w której pozycji Przedmiaru Inwestorskiego zostało ujęte wykonanie nasadzeń kompensacyjnych zieleni (tuja żywotnik – 32+12 szt., wiśnia piłkowana – 32 szt.), wskazane w poniższych dokumentach:

- „lista nasadzeń kompensacyjnych”,
- „plan nasadzeń kompensacyjnych”,

w ramach Zadania nr 1?

Odpowiedź:

W przedmiarze Inwestorskim nie zostały ujęte nasadzenia kompensacyjne.

Wykonanie nasadzeń kompensacyjnych należy wycenić i wykonać zgodnie z decyzją (w załączeniu).

Pytanie nr 54

W ramach Zadania nr 1 w Projekcie Wykonawczym na rysunku „A-07-07 Zabudowa meblowa nr 5 i nr 11” pokazano detal zabudowy meblowej „Zab. 11”. Prosimy o wskazanie, którym pomieszczeniu w budynku Psychiatrii należy wykonać zabudowę „Zab. 11”? Na rysunkach (rzutach) od nr A-07-01 do nr A-07-03 nie pokazano tej zabudowy.

Odpowiedź:

Zabudowa 11 nie wchodzi w zakres zadania nr 1.

Pytanie nr 55

Zadanie 1. Prosimy o potwierdzenie zasadności i możliwości zamontowania bezklasowego okna PCV o symbolu OZ6 w szybie windowym w budynku.

Odpowiedź:

Prace należy wykonać zgodnie z projektem oraz przedmiarem (część opisowa, część rysunkowa), SWZ, STWiOR, wytycznymi wybranego producenta, obowiązującymi przepisami.

Pytanie nr 56

Zadanie 1. Czy zadaszenie wiatrołapu 0.11A, o symbolu F7, ma mieć odporność ppoż., REI120, tak jak ściana szklana o symbolu F5 i F6, czy jednak ma pozostać bez odporności ogniowej (bezklasowe) tak jak w zestawieniu rys. A-06-07.

Odpowiedź:

Tak zadaszenie wiatrołapu o symbolu F7 ma mieć odpowiednią klasę odporności pożarowej

Pytanie nr 57

Zadanie 1. Prosimy o uzupełnienie zestawienia stolarki okiennej o 3 sztuki okien na parterze w PATIO, EI60 w osiach I/B-C. Brak oznaczenia tych okien na rzutach.

Odpowiedź:

Wymienić okno w ramach istniejącego otworu okiennego. Przybliżone wymiary otworów 105x225.

Pytanie nr 58

Prosimy o wskazanie miejsca możliwego do zaadaptowania na zaplecze budowy wraz ze wskazaniem miejsca przyłączy elektrycznych, wodnych, kanalizacyjnych.

Odpowiedź:

Możliwe miejsca do zaadaptowania na zaplecze budowy wraz ze wskazaniem miejsca przyłączy elektrycznych, wodnych, kanalizacyjnych zostanie wskazane **wybranemu Wykonawcy po podpisaniu umowy.**

Pytanie nr 59

Dział Zamówień Publicznych
tel : 061- 84913-75
ul. Szpitalna 27/33, 60-572 Poznań
Tel. centrala 61 8491200 Fax 61 8483362
szpital@skp.ump.edu.pl
www.skp.ump.edu.pl



PACJENT naszym priorytetem
JAKOŚĆ naszym wyzwaniem

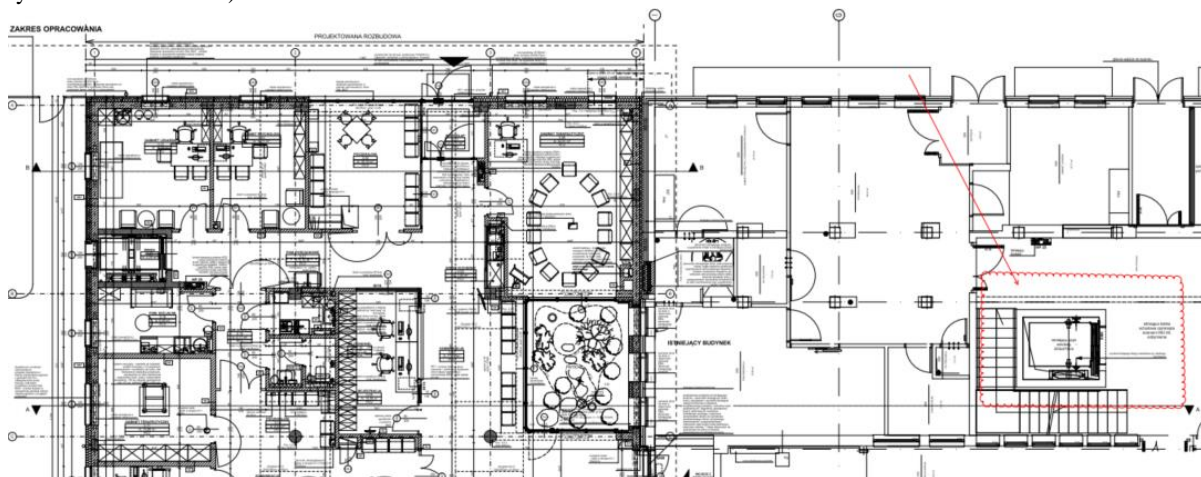
Prosimy o informację czy w wycenie Wykonawcy należy uwzględnić pozycję nr 423 z kosztorysu Architektura i konstrukcja ZADANIE 1, wg rys. A-02-02 wymiana istniejącego dźwigu objęta jest odrębnym opracowaniem nie udostępnionym w dokumentacji przetargowej. Jeżeli przedmiot zamówienia obejmuje wymianę powyższego dźwigu, prosimy o udostępnienie opracowania, o którym mowa.

Odpowiedź:

Tak, należy wycenić i dokonać wymiany istniejącego dźwigu. Parametry dźwigu zostały doprecyzowane . W załączeniu pliki: „ZAŁ100ml dźwig szpitalny” oraz „dokumentacja archiwalna_dźwig”

Pytanie nr 60

Prosimy o podanie terminów realizacji jakie przewiduje Zamawiający dla wymiany dźwigu zaznaczonego na poniższym schemacie (fragment rys. A-02-02 zadanie 1).



Odpowiedź:

Zgodnie z SWZ – należy wymienić w terminach realizacji określonych dla Zadania I

Pytanie nr 61

Dotyczy pozycji nr 841 Renowacja schodów i spoczników z lastryko z kosztorysu Architektura i konstrukcja ZADANIE 3, prosimy o podanie dokładnej lokalizacji schodów przywołanych w tej pozycji (osie).

Odpowiedź:

Klatka K1 środkowa- osie AB-XIV/XVIII
Klatka Lewa K3 - osie AB- XXXII-XXXIV
Zob folder 61

Pytanie nr 62

Dotyczy: zadania 2,3. Zwracamy się z prośbą o udostępnienie dokumentacji archiwalnej w zakresie rozwiązań konstrukcyjnych (m.in. konstrukcja ścian i stropów) oraz instalacji dla budynku głównego ulegającego przebudowie oraz budynku obecnej izby przyjęć przeznaczanego do rozbiórki.

Odpowiedź:

Dokumentacja archiwalna w załączeniu.
Pozostała część dokumentacji archiwalnej jaką Zamawiający dysponuje może zostać udostępniona w siedzibie Zamawiającego. Zalecamy wcześniejsze ustalenia terminu.

Pytanie nr 63

Dotyczy: zadania 1. Czy w bunkrze przeznaczonym do rozbiórki znajdują się odpady, które mają podlegać utylizacji. Jeśli tak i utylizacja tych elementów ma być ujęta w zakresie prac Generalnego Wykonawcy, to prosimy o przekazanie wykazu tych elementów.

Odpowiedź:

W bunkrze przeznaczonym do rozbiórki nie znajdują się odpady, które mają podlegać utylizacji

Pytanie nr 64

Prosimy o udzielenie informacji czy Wykonawca powinien uwzględnić w cenie ryczałtowej koszt utylizacji wyposażenia znajdującego się w obiektach przeznaczonych do rozbiórki oraz na piętrach podlegających przebudowie. Jeżeli tak, to w celu przedstawienia rzetelnej oferty prosimy o szczegółowy wykaz elementów podlegających utylizacji

Odpowiedź:

Pomieszczenia zostaną przekazane bez wyposażenia. W przypadku nie usunięcia wyposażenia, Zamawiający wskaże miejsce złożenia takiego wyposażenia.



Pytanie nr 65

Prosimy o podanie informacji czy Zamawiający będzie wymagał zabezpieczenia i przekazania demontowanych/utylizowanych urządzeń i elementów wyposażenia. Jeżeli tak, to w celu przedstawienia rzetelnej oferty prosimy o szczegółowy wykaz elementów podlegających zabezpieczeniu i przekazaniu.

Odpowiedź:

Zamawiający nie będzie wymagał zabezpieczenia i przekazania demontowanych/utylizowanych urządzeń i elementów wyposażenia, za wyjątkiem klimatyzatorów, wskazanych w dokumentacji.

Pytanie nr 66

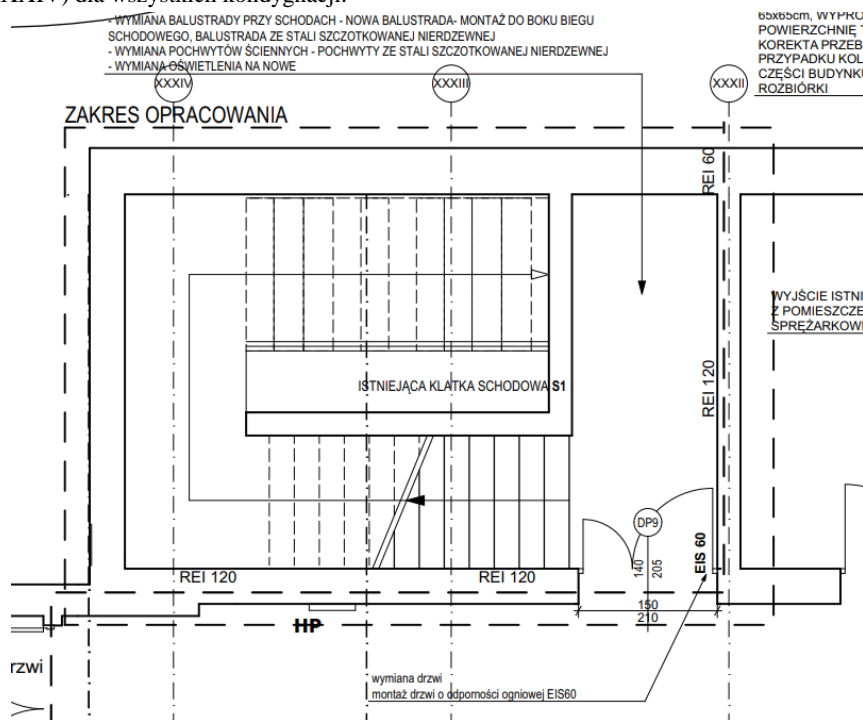
Zadanie 1. Prosimy o udostępnienie spisu rysunków z zadania 1, projektu wykonawczego dot. tomu II cz.2 Konstrukcja.

Odpowiedź:

W załączeniu- zob. folder 66

Pytanie nr 67

Zadanie 2 i 3. Prosimy o udostępnienie rysunku przedstawiającego wymiary istniejącej klatki schodowej S1 w budynku głównym A – przebudowie (osie XXXIII-XXXIV) dla wszystkich kondygnacji.



rys. Wycinek rysunku PW-A-01-01a RZUT PIWNICY

Odpowiedź:

W załączeniu:
zob. folder 67

Pytanie nr 68

Zadanie 2 i 3. Prosimy o uzupełnienie brakujących oznaczeń ścian oraz wymiarów na rysunku PW-A-01-05a RZUT III PIĘTRA – ODDZIAŁ CHIRURGII (projekt wykonawczy, zadanie 2 i 3, cz. A – przebudowa), m.in. oznaczeń na ścianach działowych, wymiarów długości i grubości ścian pozostałych brakujących wymiarów i oznaczeń.

Odpowiedź:

W załączeniu :
zob. folder 68

Pytanie nr 69

Zadanie 2 i 3. Prosimy o uzupełnienie brakujących oznaczeń ścian oraz wymiarów na rysunku PW-A-01-05b RZUT II PIĘTRA – ODDZIAŁ CHIRURGII (projekt wykonawczy, zadanie 2 i 3, cz. B – rozbudowa), m.in. oznaczeń na ścianach działowych, wymiarów długości i grubości ścian oraz pozostałych brakujących wymiarów i oznaczeń.

Dział Zamówień Publicznych
tel : 061- 84913-75
ul. Szpitalna 27/33, 60-572 Poznań
Tel. centrala 61 8491200 Fax 61 8483362
szpital@skp.ump.edu.pl
www.skp.ump.edu.pl



PACJENT naszym priorytetem
JAKOŚĆ naszym wyzwaniem

Odpowiedź:

W załączeniu :
zob. folder 69

Pytanie nr 70

Zadanie 2 i 3. Prosimy o uzupełnienie rysunku PW-A-06-14a ZESTAWIENIE ŚLUSARKI DRZWIOWEJ PPOŻ – III PIĘTRO (projekt wykonawczy, zadanie 2 i 3, cz. A – przebudowa), gdyż obecnie jest on pusty.

Odpowiedź:

W załączeniu :
zob. folder 70

Pytanie nr 71

Zadanie 2 i 3. Prosimy o uzupełnienie dokumentacji projektu wykonawczego zadania 2 i 3 cz. B rozbudowy o rysunek PW-A-01-06b RZUT IV PIĘTRA – KLATKA SCHODOWA który wg. Zestawienia rysunków projektu wykonawczego - architektury, powinien się w ww. dokumentacji znaleźć.

Odpowiedź:

W załączeniu :
zob. folder 71

Pytanie nr 72

Zadanie 2 i 3. Prosimy o uzupełnienie dokumentacji projektu wykonawczego zadania 2 i 3 cz. B rozbudowy o rysunki zestawień ślusarki i stolarki drzwiowej i okiennej PW-A-06-15b, PW-A-06-16b, PW-A-06-17b, PW-A-06-18b, PW-A-06-19b, które wg. Zestawienia rysunków projektu wykonawczego - architektury, powinien się w ww. dokumentacji znaleźć.

Odpowiedź:

W załączeniu : zob. folder 72

Pytanie nr 73

Nie ulega wątpliwości, że zgodnie z art. 103 PzP Zamówienia na roboty budowlane opisuje się za pomocą dokumentacji projektowej oraz specyfikacji technicznych wykonania i odbioru robót budowlanych jak również, że w myśl art. 99 PzP przedmiot zamówienia opisuje się w sposób jednoznaczny i wyczerpujący, za pomocą dostatecznie dokładnych i zrozumiałych określeń, uwzględniając wymagania i okoliczności mogące mieć wpływ na sporządzenie oferty. Dlatego też prosimy o wyjaśnienie czy Zamawiający mając na uwadze powyższy obowiązek oraz w celu uzyskania porównywalnych ofert usunie treść punktu 6 paragrafu 1 [Przedmiotem Umowy] Załącznika nr 10 do SWZ – projektu umowy, gdyż powyższy punkt nie spełnia powyższych prawnych wymogów albowiem zawiera nieostre jak i nigdzie nie zdefiniowane ogólnikowe sformułowania i pojęcia nadto pozostaje w sprzeczności z punktem 4 tegoż samego paragrafu?

Odpowiedź:

Zamawiający uwzględnił pytanie i usunął ustęp 6 z §1 projektu umowy – zgodnie z zmianami w Części II niniejszego pisma

Pytanie nr 74

Prosimy o wyjaśnienie czy Zamawiający przewiduje zmianę paragrafu 4 [Realizacja przedmiotu umowy – Obowiązki Wykonawcy] punkt 2 podpunkt 33 Załącznika 10 do SWZ – projektu umowy poprzez dopisanie na końcu następującego fragmentu – „...przy czym celem uniknięcia wątpliwości strony postanawiają, że Wykonawca nie ponosi odpowiedzialności za nieuzyskanie pozwolenia na użytkowanie oraz innych decyzji administracyjnych dotyczących przedmiotu umowy z przyczyn od niego niezależnych przy zachowaniu przez niego należytej staranności w ich uzyskiwaniu.”?

Odpowiedź:

Zamawiający podtrzymuje dotychczasowe zapisy SWZ i nie wprowadza zmiany, o której mowa w pytaniu.

Pytanie nr 75

Prosimy o wyjaśnienie czy Zamawiający przewiduje zmianę paragrafu 5 [Obowiązki Wykonawcy w zakresie dokumentacji] punkt 1 Załącznika 10 do SWZ – projektu umowy poprzez usunięcie fragmentu: „...i wydania właściwych decyzji administracyjnych...” i zastąpienie go następującym zapisem: „...uzyskania właściwych decyzji administracyjnych od odpowiednich organów.” Nie ulega wątpliwości, iż Wykonawca nie jest organem państwowym, ani administracyjnym władnym do wydawania decyzji administracyjnych zgodnie z prawem.

Odpowiedź:

Zamawiający uwzględnił pytanie i wprowadził odpowiednie zmiany do §5 ust 1 projektu umowy - zgodnie z zmianami w Części II niniejszego pisma

Pytanie nr 76

Prosimy o wyjaśnienie czy Zamawiający przewiduje zmianę paragrafu 5 [Obowiązki Wykonawcy w zakresie dokumentacji] punkt 5 podpunkt b) Załącznika 10 do SWZ – projektu umowy poprzez usunięcie fragmentu pierwszego zdania zaczynającego się od słów : „...z podpisem inspektora nadzoru i oświadczeniem projektanta o istotności każdej wykonanej zmiany, jeżeli taka wystąpiła oraz drugiego zdania w całości.?

Odpowiedź:

Zamawiający podtrzymuje dotychczasowe zapisy SWZ i nie wprowadza zmiany o której mowa w pytaniu.

Pytanie nr 77

Prosimy o wyjaśnienie czy Zamawiający przewiduje zmianę paragrafu 6 [Prawa Autorskie] punkt 1 Załącznika 10 do SWZ – projektu umowy poprzez zmianę początku zdania w następujący sposób: „Wykonawca oświadcza, że w ramach wynagrodzenia ryczałtowego, po jego uiszczeniu w całości dokona bezwarunkowego...”?

Odpowiedź:

Zamawiający uwzględnił pytanie i wprowadził odpowiednie zmiany do §6 ust 1 projektu umowy – zgodnie z zmianami w Części II niniejszego pisma

Pytanie nr 78

Prosimy o wyjaśnienie czy Zamawiający przewiduje zmianę paragrafu 11 [Odbiór] punkt 6 Załącznika 10 do SWZ – projektu umowy poprzez usunięcie następującego fragmentu drugiego zdania: „...wedle swego wyboru, do odmowy przystąpienia do końcowego lub częściowego odbioru przedmiotu umowy, do czasu wykonania tego obowiązku przez Wykonawcę z uwagi na brak gotowości Wykonawcy do odbioru...” oraz dopisanie na końcu następującego zdania: „...Dopuszczalne jest przeprowadzenie odbioru, gdy w wyznaczonym terminie odbioru nieistotne, drobne Roboty nie zostały zakończone pod warunkiem ich dokończenia do dnia podpisania protokołu odbioru przez Strony.” W świetle obowiązków Inwestora wynikających wprost z art. 647 k.c. oraz ugruntowanego orzecznictwa winno być jasnym, że **niedopuszczalnym jest odmowa przystępowania do odbioru li tylko jedynie z uwagi na nie usuniecie z terenu robót urządzeń budowlanych czy materiałów budowlanych, gdyż nie może być to uznane za wadę istotną, a tylko takie wady umożliwiają odmowę dokonania odbioru. W myśl bowiem orzeczenia Sądu Najwyższego z dnia 12 marca 2021 roku o sygn. akt V CSKP 14/2 „Zgodnie z art. 647 k.c. przez umowę o roboty budowlane wykonawca zobowiązuje się do oddania przewidzianego w umowie obiektu, natomiast inwestor zobowiązuje się do jego odebrania. Dokonanie odbioru obiektu jako rezultatu robót budowlanych jest zatem obowiązkiem inwestora.(...) Inwestor jest uprawniony do odmowy odbioru obiektu tylko wówczas, gdy jest on dotknięty wadą istotną, tj. taką, która czyni go niezdatnym do umówionego użytku zgodnie z przeznaczeniem lub prowadzi do wykonania robót w sposób wyraźnie sprzeciwiający się umowie. Jeżeli natomiast wady nie są istotne w powyższym znaczeniu, to inwestor nie może odmówić jego odbioru, natomiast może skorzystać z uprawnień z tytułu rękojmi, ewentualnie gwarancji.**

Odpowiedź:

Zamawiający uwzględnił pytanie i wprowadził odpowiednie zmiany do §11 ust 6 – zgodnie z zmianami w Części II niniejszego pisma

Pytanie nr 79

Prosimy o wyjaśnienie, czy Zamawiający przewiduje zmianę paragrafu 12a [Wynagrodzenie] punkt 2 Załącznika nr 10 do SWZ – projektu umowy poprzez wpisanie tam wartości 100% wynagrodzenia brutto i odpowiedniej zmiany innych zapisów w tym zakresie? Nie ulega bowiem wątpliwości, iż zgodnie ze słownikiem CPV jak i SWZ czy ogłoszenia przedmiotem zamówienia nie jest finansowanie inwestycji przez Wykonawcę w związku z tym faktury częściowe winny być płacone w całości, a ewentualne zatrzymania zwracane wraz z odsetkami.

Odpowiedź:

Zamawiający nie wprowadził zmiany o którym mowa w pytaniu. Natomiast Zamawiający zmienił §12a ust 2 projektu umowy, odnosząc zapłatę wynagrodzenia w częściach do poszczególnego podzadań – zgodnie z zmianami w Części II niniejszego pisma

Pytanie nr 80

Prosimy o wyjaśnienie, czy Zamawiający przewiduje zmianę paragrafu 12 [Wynagrodzenie] Załącznika nr 10 do SWZ – projekt umowy poprzez dodanie nowego punktu 5 o następującej treści: „W przypadku opóźnienia w płatności powstałego z jakiegokolwiek przyczyny niezależnej od Wykonawcy, Wykonawca jest upoważniony do wstrzymania Robót Budowlanych, jeżeli opóźnienie w płatności przekroczy 2 miesiące po uprzednim pisemnym wezwaniu do zapłaty Zamawiającego, Wykonawcy będzie przysługiwało uprawnienie do odstąpienia od umowy w terminie do 31.12.2025 roku”?

Odpowiedź:

Zamawiający uwzględnił pytanie w ten sposób że wprowadził uprawnienie Wykonawcy do odstąpienia od umowy. Do §22 dodano ust 6 o treści: W przypadku bezzasadnego (nie uzasadnionego/bez podstawy prawnej i faktycznej) braku zapłaty za co najmniej 4 (cztery) faktury w całym okresie realizacji przedmiotu umowy (dotyczyć to może pojedynczych lub kolejnych faktur), Wykonawca może odstąpić od umowy po bezskutecznym pisemnym wezwaniu Zamawiającego do dokonania zaległych płatności w dodatkowym terminie (nie krótszym niż 30 dni) liczonym od dnia otrzymania wezwania przez Zamawiającego – zgodnie z zmianami w Części II niniejszego pisma

W pozostałym zakresie pytania - Zamawiający podtrzymuje dotychczasowe zapisy SWZ i nie wprowadza zmian o których mowa w pytaniu.



Pytanie nr 81

Prosimy o wyjaśnienie, czy Zamawiający przewiduje zmianę paragrafu 12b [Warunek zapłaty wynagrodzenia – przy podwykonawstwie] punkt 1 podpunkt 4 poprzez dopisanie na końcu następującego postanowienia: „Strony zgodnie postanawiają niezależnie od powyższych wymogów, iż w uzasadnionych losowo sytuacjach Wykonawca jest upoważniony do zastąpienia oświadczeń podwykonawców oraz dalszych podwykonawców własnym oświadczeniem o dokonanej zapłacie na ich rzecz.”?

Odpowiedź:

Zamawiają nie dopuszcza zastępczych oświadczeń własnych Wykonawcy, podtrzymuje dotychczasowe zapisy SWZ i nie wprowadza zmiany o którym mowa w pytaniu.

Pytanie nr 82

Prosimy o wyjaśnienie, czy Zamawiający przewiduje zmianę paragrafu 14b [Podwykonawstwo] punkt 2 Załącznika nr 1 do SWZ – projektu umowy poprzez dodanie zapisu umożliwiającego w uzasadnionych sytuacjach rynkowych przypadkach w zakresie określonego limitu ustalenia wynagrodzenia dla podwykonawcy lub dalszego podwykonawcy na poziomie wyższym od wynagrodzenia za wykonanie danego zakresu prac ustalonego w umowie pomiędzy Zamawiającym a Wykonawcą?

Odpowiedź:

Zamawiający podtrzymuje dotychczasowe zapisy SWZ i nie wprowadza zmiany o którym mowa w pytaniu.

Wynagrodzenie podwykonawcy powinna być ustalone dla danego zakresu prac zgodne z wybraną ofertą.

Pytanie nr 83

Prosimy o wyjaśnienie, czy Zamawiający przewiduje zmianę paragrafu 14b [Podwykonawstwo] punkt 6 Załącznika nr 10 do SWZ – projektu umowy poprzez jego usunięcie w całości. Jest oczywiste, iż zgodnie z art. 474 k.c Wykonawca odpowiada za działania lub zaniechania podwykonawców jak za działania własne, tym samym zasadne jest, aby kary umowne w zakresie wysokości dostosować do wartości umowy z podwykonawcą, która jest pewnym ułamkiem wartości umowy pomiędzy Wykonawcą z Zamawiającym, dlatego zasadnym jest je adekwatnie podwyższyć, aby odpowiadały wartości karom wynikającym z umowy Wykonawcy z Zamawiającym.

Odpowiedź:

Zamawiający wyjaśnia, że w przypadku gdy Wykonawca wprowadza instytucję kar umownych do umów zawieranych z swoimi podwykonawcami, to kary nie mogą być nakładane na podwykonawcę w innych przypadkach i w wyższej wysokości procentowej i kwotowej niż określone w treści projektu umowy (§ 19 umowy), przy czym każdorazowo wysokość kary odnosi się do wartości umowy między Wykonawcą i jego podwykonawcą a nie do wartości umowy między Zamawiającym a Wykonawcą. Zamawiający powyższe doprecyzował przez odpowiednią zmianę redakcyjną w §14a ust. 6 pkt 2 oraz §14b pkt 6 projektu Umowy – zgodnie z zmianami w Części II niniejszego pisma

Pytanie nr 84

Prosimy o wyjaśnienie, czy Zamawiający przewiduje zmianę paragrafu 17 [Warunki Serwisu] punkt 2 Załącznika nr 10 do SWZ – projektu umowy poprzez wydłużenie czasu naprawy/usunięcia awarii do 10 dni roboczych lub innym terminie technologicznie możliwym? Nie ulega wątpliwości, że z ww. punktu wynika zobowiązanie wykonawcy do usuwania wad i usterek w terminach nierealnych, niemożliwych do dotrzymania, sztywno określonych, bez uwzględnienia innych okoliczności, w szczególności charakteru wady, obiektywnej możliwości jej usunięcia z przyczyn technologicznych itp.

Odpowiedź:

Zamawiający zmienił §17 ust 3 projektu umowy, który otrzymał treść *W przypadku braku naprawy/usunięcia awarii w terminie o którym mowa w ust 2, z przyczyn nie dotyczących Wykonawcy (np. wystąpi konieczność sprowadzenia części zamiennych), Wykonawca w terminie o którym mowa w ust 2 ma obowiązek poinformować Zamawiającego o przyczynach opóźnienia wraz z wskazaniem orientacyjnego terminu naprawy/usunięcia awarii* – zgodnie z zmianami w Części II niniejszego pisma

Pytanie nr 85

Prosimy o wyjaśnienie, czy Zamawiający przewiduje zmianę paragrafu 17 [Warunki Serwisu] punkt 2 Załącznika nr 10 do SWZ – projektu umowy poprzez oddanie nowego punktu 11 o następującej treści: „Odpowiedzialność Wykonawcy z tytułu gwarancji jest wyłączona, jeżeli wady powstały wskutek korzystania z Przedmiotu Umowy lub poszczególnych jego części w sposób niezgodny z ich przeznaczeniem.”?

Odpowiedź:

Zamawiający podtrzymuje dotychczasowe zapisy SWZ i nie wprowadza zmiany o którym mowa w pytaniu. Zamawiający wyjaśnia, że powyższa propozycja zapisu umownego jest zawarta w § 15 ust 11 projektu umowy, zgodnie z którym *Wykonawca nie odpowiada za usterki powstałe nie z jego winy lub w wyniku niewłaściwego użytkowania przedmiotu Umowy, jednakże obowiązek dokonania naprawy tych usterek w okresie gwarancji spoczywa na Wykonawcy – odpłatnie, po zatwierdzeniu kosztów przez Zamawiającego, przy terminach ustalonych w Warunkach Serwisu o których mowa w §17 umowy.*

Pytanie nr 86

Prosimy o wyjaśnienie, czy Zamawiający przewiduje zmianę paragrafu 18 [Zmiany Umowy – zmiany personelu] Załącznika nr 10 do SWZ punkt 1 podpunkt a) ustęp 1 poprzez wskazanie że warunki atmosferyczne uniemożliwiające prowadzenie robót to : występowanie temperatur



poniżej -5 (minus pięć) stopni Celsjusza dla robót ziemnych, konstrukcyjnych i zewnętrznych oraz -10 (minus dziesięć) stopni Celsjusza dla pozostałych robót wykonywanych przed uruchomieniem stałego ogrzewania budynku, liczonych jako średnia dobowa z dwóch wartości pomiarów dokonywanych na terenie budowy o godz. 7.00, i 20.00, (lub „według danych IMiGW dla pomiarów dokonanych dla obszaru Poznania”) poświadczonych wpisami kierownika budowy do dziennika budowy i potwierdzonych przez Nadzór Inwestorski; występowanie opadów deszczu uniemożliwiających pracę ciężkiego sprzętu przyjmując za dni niekorzystne dni występowania opadów oraz dni po opadach, w których wilgotność gruntu nie pozwoli na budowanie nasypu lub pracę ciężkiego sprzętu, poświadczonych wpisami kierownika budowy do dziennika budowy i potwierdzonych przez Nadzór Inwestorski; wystąpienia w okresie pracy żurawi wiatrów o prędkości powyżej 10 m/s i/lub gęstej mgły przez czas dłuższy niż 6 godzin w trakcie dnia, według danych IMiGW dla pomiarów dokonanych dla obszaru Poznania; występowanie opadów śniegu powyżej 150 mm/dzień przez więcej niż 2 dni według danych IMiGW dla pomiarów dokonanych dla obszaru Poznania?

Odpowiedź:

Zamawiający podtrzymuje dotychczasowe zapisy SWZ i nie wprowadza zmiany o którym mowa w pytaniu.

Zamawiający wyjaśnia, że **pod uwagę mogą być brane wszelkie warunki atmosferyczne (nie tylko te wskazane w treści pytania), pod warunkiem wykazania związku przyczynowego między warunkami atmosferycznymi i ich wpływu na realizację robót objętych przedmiotem umowy.**

Pytanie nr 87

Prosimy o wyjaśnienie, czy Zamawiający przewiduje zmianę paragrafu 18 [Zmiany Umowy – zmiany personelu] Załącznika nr 10 do SWZ punkt 4 poprzez dopisanie możliwości zmiany wynagrodzenia także w sytuacjach wynikających z niekorzystnych warunków klimatycznych, gruntowych, błędów projektowych czy też działań spowodowanych przez władze?

Odpowiedź:

Zamawiający podtrzymuje dotychczasowe zapisy SWZ i nie wprowadza zmiany o którym mowa w pytaniu.

Zamawiający wyjaśnia, że jeżeli warunki atmosferyczne powodują konieczność zmiany zakresu robót lub konieczność wykonania robót dodatkowych, wówczas wynagrodzenie Wykonawcy może zostać zmienione na podstawie art. 455 ust 2 ustawy pzp lub art. 455 ust 1 pkt 4 ustawy pzp. (jest to ujęte w projekcie umowy § 18 ust 1 pkt 5 i pkt 6 projektu umowy).

Pytanie nr 88

Prosimy o wyjaśnienie, czy Zamawiający przewiduje zmianę paragrafu 18 [Zmiany Umowy – zmiany personelu] Załącznika nr 10 do SWZ punkt 5 podpunkt 7 poprzez wpisanie w miejsce 12% - 15%?

Odpowiedź:

Zamawiający podtrzymuje dotychczasowe zapisy SWZ i nie wprowadza zmiany o którym mowa w pytaniu.

Pytanie nr 89

Prosimy o wyjaśnienie, czy Zamawiający przewiduje zmianę paragrafu 18 [Zmiany Umowy – zmiany personelu] Załącznika nr 10 do SWZ punkt 5 podpunkt 9 poprzez usunięcie drugiego zdania w całości? Zastosowanie dodatkowej blokady waloryzacji w postaci konieczności wykazania rzeczywistego wpływu zmiany wskaźnika na koszt wykonania zamówienia prowadzi do wniosku, że **Zamawiający nie dąży w praktyce do urealnienia mechanizmu waloryzacyjnego i dostosowania go do specyfiki danej inwestycji, ale wręcz do jego unicestwienia.** Wykonawcy przystępując do niniejszego postępowania pozostają więc w niepewności, czy mechanizm waloryzacyjny w ogóle będzie miał mieć zastosowanie, co stoi w sprzeczności z założeniem ustawodawcy wyartykułowanym poprzez treść art. 439 ustawy PzP. Ta niepewność jest tym większa, że skoro Zamawiający zdecydował się na odwołanie do wskaźnika GUS w zakresie cen produkcji budowlano - montażowej (stanowiącego uśredniony współczynnik), nie zaś do odnoszenia się do wskaźników dotyczących konkretnych grup materiałów, to trudno każdorazowo przekładać wysokość tego wskaźnika na wzrost cen poszczególnych produktów. Zamawiający w żaden sposób sposobu tych wyliczeń i wykazywania „przełożenia” wskaźnika GUS na zasadność waloryzacji dotyczącą poszczególnych produktów, przy tym nie zdefiniował.

Odpowiedź:

Zamawiający uwzględnił pytanie i wprowadził odpowiednie zmiany do §18 ust 5 pkt 9 projektu umowy – zgodnie z zmianami w Części II niniejszego pisma.

Pytanie nr 90

Prosimy o wyjaśnienie, czy Zamawiający przewiduje zmianę paragrafu 19 [Kary umowne] Załącznika nr 10 do SWZ – projekt umowy punkt 6 poprzez obniżenie limitu kar do poziomu 10% wartości wynagrodzenia netto? oraz wskazanie, iż limit ten odnosi się do wszystkich kar umownych z jakiegokolwiek tytułu wskazanego w umowie? Jak również dodania następującego zapisu: „Odpowiedzialność odszkodowawcza Wykonawcy z jakiegokolwiek tytułu wynikającego z niniejszej umowy jest ograniczona do 100%, wartości wynagrodzenia Wykonawcy netto z wyłączeniem szkód wyrządzonych umyślnie.”?

Odpowiedź:

Zamawiający podtrzymuje dotychczasowe zapisy SWZ i nie przewiduje zmiany o której mowa w pytaniu.

Pytanie nr 91

Dział Zamówień Publicznych
tel : 061- 84913-75
ul. Szpitalna 27/33, 60-572 Poznań
Tel. centrala 61 8491200 Fax 61 8483362
szpital@skp.ump.edu.pl
www.skp.ump.edu.pl



PACJENT naszym priorytetem
JAKOŚĆ naszym wyzwaniem

Prosimy o wyjaśnienie, czy Zamawiający przewiduje zmianę paragrafu 19 [Kary umowne] Załącznika nr 10 do SWZ – projekt umowy punkt 3 podpunkt 5 do 9 poprzez obniżenie wysokości kar o połowę w stosunku do obecnego ich poziomu ?

Odpowiedź:

Zamawiający podtrzymuje dotychczasowe zapisy SWZ i nie przewiduje zmiany o której mowa ww. pytaniu.

Pytanie nr 92

Prosimy o wyjaśnienie, czy Zamawiający przewiduje zmianę paragrafu 34 [Waloryzacja] punkt 4 Załącznika nr 1 do SWZ poprzez jego usunięcie w całości.

Odpowiedź:

Zamawiający nie odnosi się do pytania , ponieważ w projekcie umowy nie ma §34 punkt 4 Załącznika nr 1 do SWZ.

Pytanie nr 93

Prosimy o wyjaśnienie, czy Zamawiający przewiduje zmianę paragrafu 23 [Obowiązki Stron w przypadku odstąpienia od umowy] Załącznika nr 10 do SWZ – projekt umowy punkt 5 poprzez usunięcie sformułowania: „wyłącznie bezusterkowo”?

Odpowiedź:

Zamawiający uwzględnił pytanie i wprowadził zmiany do §23 ust 5 projektu umowy – zgodnie z zmianami w Części II niniejszego pisma

Pytanie nr 94

Prosimy o wyjaśnienie, czy Zamawiający oczekuje uzyskania pozwolenia na użytkowanie dla poszczególnych podzadań? Zgodnie bowiem z brzmieniem § 4 ust 2 pkt 33 to Wykonawca samodzielnie określa czy uzyska decyzje o pozwoleniu na użytkowanie całego Zadania lub poszczególnych Podzadań, przy czym Wykonawca musi zachować terminy realizacji określone w Harmonogramie o którym mowa w §7 ust 2 umowy. Jednakże zgodnie z §7 ust 3 aby przedmiot zamówienia uznany został za wykonany Zadanie i Podzadanie musi uzyskać pozwolenie na użytkowanie, dodatkowo nie uzyskanie pozwolenia na użytkowanie zagrożone jest nałożeniem na Wykonawcę Kary zgodnie z § 19 ust. 1 . Dodatkowo brak otrzymania pozwolenia na użytkowanie dla poszczególnych podzadań spowoduje, że zgodnie z zapisem §12a ust 3 i 4 Wykonawca nie otrzyma pełnego wynagrodzenia (fakturowanie częściowe do 95%). Prosimy także jeżeli odpowiedź na powyższe brzmi: „tak” o jednoznaczne potwierdzenie, że udostępniony projekt stanowiący podstawę do wyceny przewiduje funkcjonowanie tak instalacji odpowiadającej za bezpieczeństwo budynku oraz osób tam przebywających m.in. bezpieczeństwo pożarowe, aby możliwe było uzyskanie częściowego pozwolenia na użytkowanie zgodnie z zadaniami i podzadaniami wskazanymi w §7 ust. 2.

Odpowiedź:

Zamawiający podtrzymuje dotychczasowe zapisy SWZ

Wykonawca samodzielnie określa czy uzyska decyzje o pozwoleniu na użytkowanie całego Zadania lub poszczególnych Podzadań. Zamawiający potwierdza, że na podstawie dokumentacji projektowej możliwe jest uzyskanie częściowego pozwolenia na użytkowanie .

Pytanie nr 95 (powtórzone pytanie nr 93)

Prosimy o wyjaśnienie, czy Zamawiający przewiduje zmianę paragrafu 34 [Waloryzacja] punkt 4 Załącznika nr 1 do SWZ poprzez jego usunięcie w całości.

Odpowiedź: zob. odpowiedź na pytanie nr 93

Pytanie nr 96

Prosimy o wyjaśnienie rozbieżności w dokumentacji dot. materiału i grubości parapetów zewnętrznych. W opisie technicznym do projektu technicznego jest zapis: "Parapety: zewnętrzne wykonane z blachy aluminiowej gr.1,3 mm, zabezpieczone przed korozją, malowane proszkowo/kolor RAL 9007", z kolei na rysunkach oznaczono: "parapety zewnętrzne z blachy ocynkowanej ogniowo o grubości 0,6mm, zabezpieczone przed korozją, malowane proszkowo na kolor RAL 9007".

Odpowiedź:

Parapety: zewnętrzne wykonane z blachy aluminiowej gr.1,3 mm, malowane proszkowo/kolor RAL 9007"

Należy zapewnić pełną wiatroszczelność połączenia okna, parapet, ściana.

Pytanie nr 97

W dokumentacji projektowej dotyczącej wyposażenia w ramach Zadania nr 1 brakuje rysunków szczegółowych dotyczących niżej wymienionych zabudów meblowych:

Ozn.	Opis robót
W1	wieszak ubraniowy wg projektu wyposażony w 12 wieszaków na płaszcze
W2	wieszak ubraniowy wg projektu wyposażony w 10 wieszaków na płaszcze
S6	szafa 598 / 600 / H2190 mm, wewnątrz umywalka w blacie, drzwi pełne, dzielone w poziomie na 2 (pod i nad blatem), zamykane na klucz - zamek baskwilowy # umywalka wpuszczana w blat, okrągła, bateria umywalkowa bezdotykowa



Prosimy o uzupełnienie ww. rysunków.

Odpowiedź:

W załączeniu: A-07-08_ZABUDOWY MEBLOWE W1, W2 I S6_REW.1

Zob. folder 97

Pytanie nr 98

W dokumentacji projektowej dotyczącej wyposażenia w ramach Zadania nr 2 i nr 3 brakuje rysunków szczegółowych dotyczących niżej wymienionych zabudów meblowych:

Ozn.	Opis robót
ZADANIE 2	
Wyposażenie 2 piętro Kardiologia	
Zab.2	zabudowa meblowa: Magazynu Czysty (2.24)
Zab.2	zabudowa meblowa: Magazynu Sprzętu (2.65)
Zab.2	zabudowa meblowa: Magazynu Bielizny Czystej (2.27)
Zab2.19	zabudowa aneksu kuchennego: Zmywalnia (2.50b)
Zab2.20	zabudowa aneksu kuchennego: Kuchnia (2.50c)
Zab2.21	zabudowa meblowa: Magazynu (2.56)
ZADANIE 3	
Wyposażenie parter Izba Przyjęć	
Zab0.8	Zabudowa meblowa: Magazyn Czysty (0.12)
Wyposażenie 1 piętro Nefrologia	
Zab1.15	zabudowa meblowa: Magazyn Bielizny Czystej (1.50)
Zab1.10	zabudowa meblowa: Korytarz (1.48)

Prosimy o uzupełnienie ww. rysunków.

Odpowiedź:

W załączeniu

Zob. folder 98

Ozn.	Opis robót
ZADANIE 2	
Wyposażenie 2 piętro Kardiologia	
Zab.2.24a	zabudowa meblowa: Magazynu Czysty (2.24) – ZGODNIE Z RYSUNKIEM A-08-34a
Zab.2.25	zabudowa meblowa: Magazynu Sprzętu (2.65) – ZGODNIE Z RYSUNKIEM A-08-35a
Zab.2.26	
Zab.2	zabudowa meblowa: Magazynu Bielizny Czystej (2.27) zgodnie z rysunkiem A-08-29b
Zab2.19	zabudowa aneksu kuchennego: Zmywalnia (2.50b) ZGODNIE Z RYSUNKIEM A-08-28b
Zab2.20	zabudowa aneksu kuchennego: Kuchnia (2.50c) ZGODNIE Z RYSUNKIEM A-08-28b
Zab2.21	zabudowa meblowa: Magazynu (2.56) zgodnie z rysunkiem A-08-36a
ZADANIE 3	
Wyposażenie parter Izba Przyjęć	
Zab0.8	Zabudowa meblowa: Magazyn Czysty (0.12) - ZGODNIE Z RYSUNKIEM A-08-30b
Wyposażenie 1 piętro Nefrologia	
Zab1.15A	zabudowa meblowa: Magazyn Bielizny Czystej (1.50) - ZGODNIE Z RYSUNKIEM A-08- <u>31b</u>
Zab1.10	zabudowa meblowa: Korytarz (1.48) ZGODNIE Z RYSUNKIEM A-08- <u>32b</u>

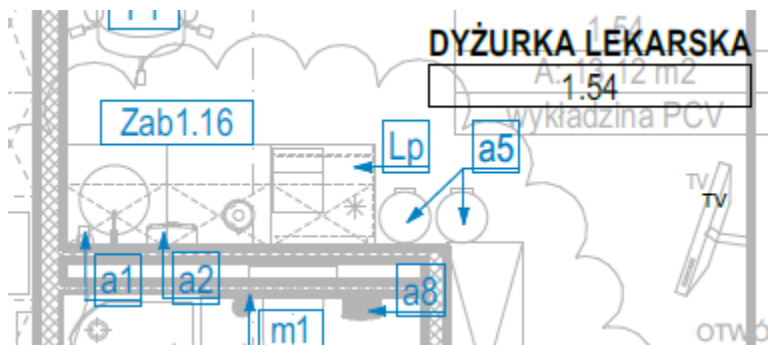
Pytanie nr 99

W projekcie wyposażenia Zadania nr 3 na rys. „A-08-03 RZUT WYPOSAŻENIA - PIĘTRO I” pokazano w pom. 1.54 Dyżurka Lekarska, na zabudowę ozn. „Zab 1.16”:

Dział Zamówień Publicznych
tel : 061- 84913-75
ul. Szpitalna 27/33, 60-572 Poznań
Tel. centrala 61 8491200 Fax 61 8483362
szpital@skp.ump.edu.pl
www.skp.ump.edu.pl



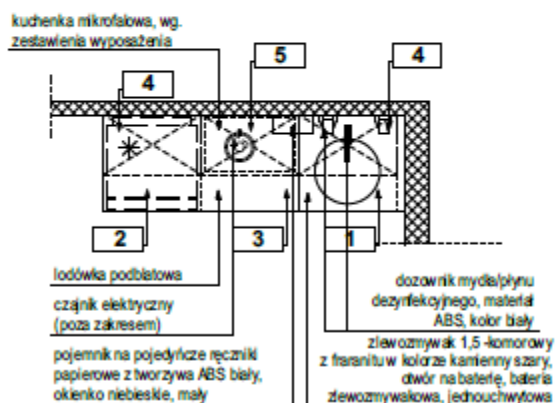
PACJENT naszym priorytetem
JAKOŚĆ naszym wyzwaniem



W projekcie wyposażenia nie ma rysunku szczegółowego pokazującego zabudowę „Zab, 1.16”.

Jednocześnie na rys. szczegółowym nr „A-08-08a ZABUDOWA ANEKSU MEBLOWEGO - Zab 1.10” pokazano, że w pom. 1.54 Dyżurka Lekarska ma być wykonana zabudowa „Zab. 1.10”

ZAB1.10 ANEKS MEBLOWY W POM. 1.54 - DYŻURKA LEKARSKA I PIĘTRO



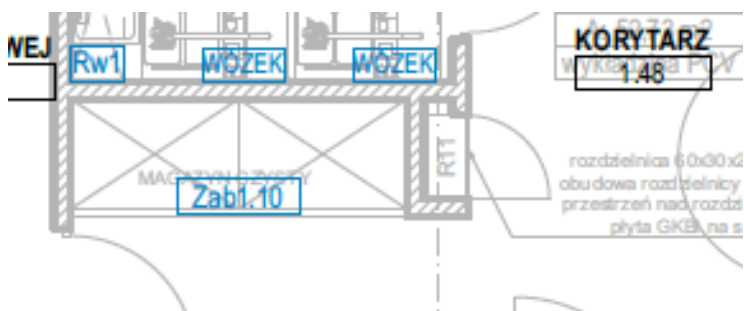
Prosimy o potwierdzenie, który rysunek ma być podstawą wyceny zabudowy meblowej w pom. 1.54 Dyżurka Lekarska?

Odpowiedź: w załączeniu

zob. folder 99

Pytanie nr 100

W projekcie wyposażenia Zadania nr 3 na rys. „A-08-03 RZUT WYPOSAŻENIA - PIĘTRO I” pokazano zabudowę meblową ozn. „Zab 1.10”:



Zabudowa o takim oznaczeniu została pokazana na rys. „A-08-08a ZABUDOWA ANEKSU MEBLOWEGO - Zab 1.10” i została zlokalizowana w pom. 1.54 Dyżurka Lekarska. Prosimy o wyjaśnienie tych rozbieżności i uzupełnienie rysunku szczegółowego dla „Zab. 1.10” z pom. 1.48. Korytarz.

Odpowiedź:

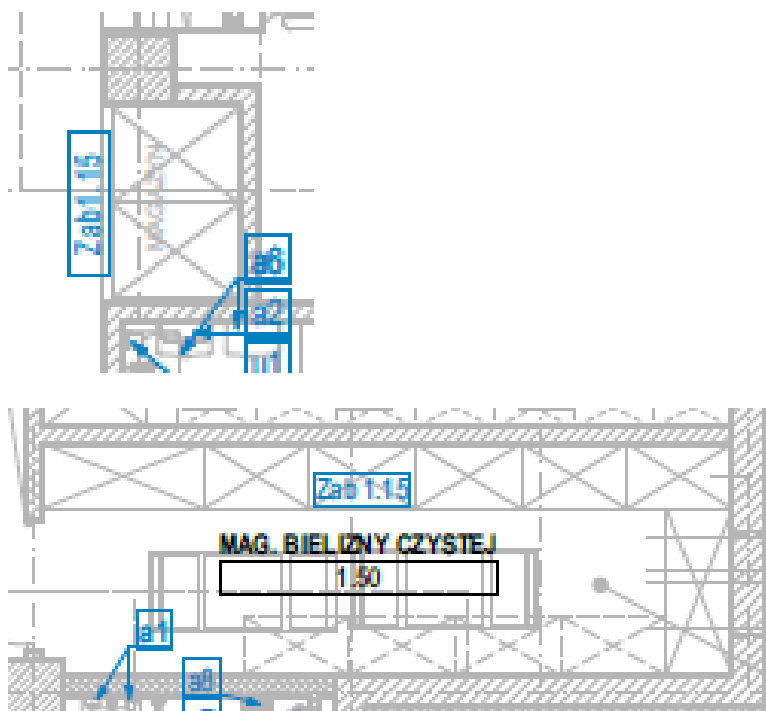
W załączeniu

zob. folder 100



Pytanie nr 101

W projekcie wyposażenia Zadania nr 3 na rys. „A-08-03 RZUT WYPOSAŻENIA - PIĘTRO I” pokazano zabudowę meblową ozn. „Zab 1.15 w dwóch lokalizacjach:



Dla zabudowy w pom. 1.50 brak rysunku szczegółowego. Prosimy o uzupełnienie tego rysunku.

Odpowiedź:

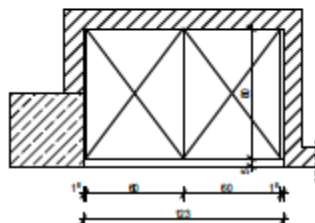
W załączeniu
zob. folder 101

Pytanie nr 102

W projekcie wyposażenia dla Zadania nr 3 pokazano dwa rysunki szczegółowe dotyczące zabudowy ozn. „Zab. 1.15”:

- a) A-08-18b ZABUDOWA ANEKSU MEBLOWEGO - Zab 1.15

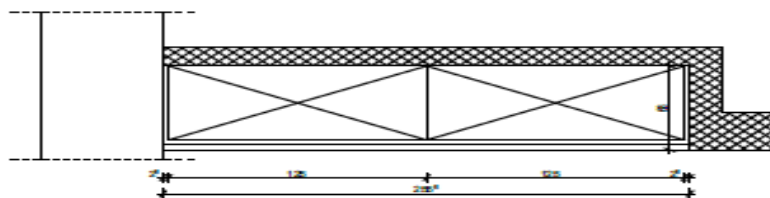
ZAB1.15 ANEKS MEBLOWY W POM. 1.48 - KORYTARZ I PIĘTRO



- b) A-08-33a ZABUDOWA ANEKSU MEBLOWEGO - Zab 1.15



ZAB1.15
ANEKS MEBLOWY W POM. 1.63 - KORYTARZ
I PIĘTRO



Na rys. „A-08-03 RZUT WYPOSAŻENIA - PIĘTRO I” w pom. 1.63 Korytarz pokazano zabudowę ozn. „Zab. 1.17. Prosimy o potwierdzenie, że w pom. 1.63 należy wycenić zabudowę „Zab 1.17”, a nie „Zab. 1.15”.

Odpowiedź:

w załączeniu

zob. folder 102

Pytanie nr 103

W projekcie wyposażenia Zadania nr 3 na rys. „A-08-03 RZUT WYPOSAŻENIA - PIĘTRO I” i „A-08-05 RZUT WYPOSAŻENIA - PIĘTRO III” pokazano zabudowy meblowe bez oznaczeń w poniżej wymienionych pomieszczeniach:

Ozn.	Opis robót
	ZADANIE 3
	Wyposażenie 1 piętro Nefrologia
???	zabudowa meblowa: Magazyn Medyczny (1.26)
???	zabudowa meblowa: Magazyn Bielizny Czystej (1.55)
???	zabudowa meblowa: Magazyn Medyczny (1.56a)
	Wyposażenie 3 piętro Chirurgia
???	zabudowa meblowa: Magazyn (2.24)
???	zabudowa meblowa: Magazyn Bielizny Czystej (3.27)
???	zabudowa meblowa: Magazyn Sprzętu (3.43)

Prosimy o potwierdzenie, czy zabudowy meblowe w ww. pomieszczeniach są w zakresie przetargu? Jeżeli tak, to prosimy o przekazanie rysunków szczegółowych tych zabudów.

Odpowiedź:

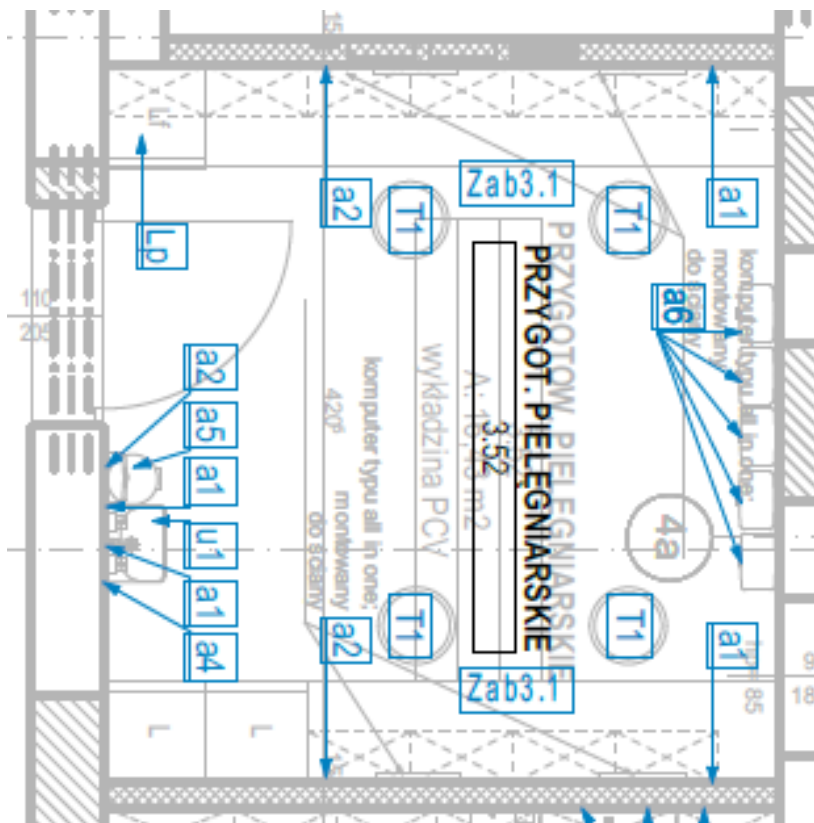
Wyżej wymienione zabudowy meblowe są objęte przedmiotem zamówienia. Należy je wycenić i wykonać na podstawie rysunków:

Zob.folder 103

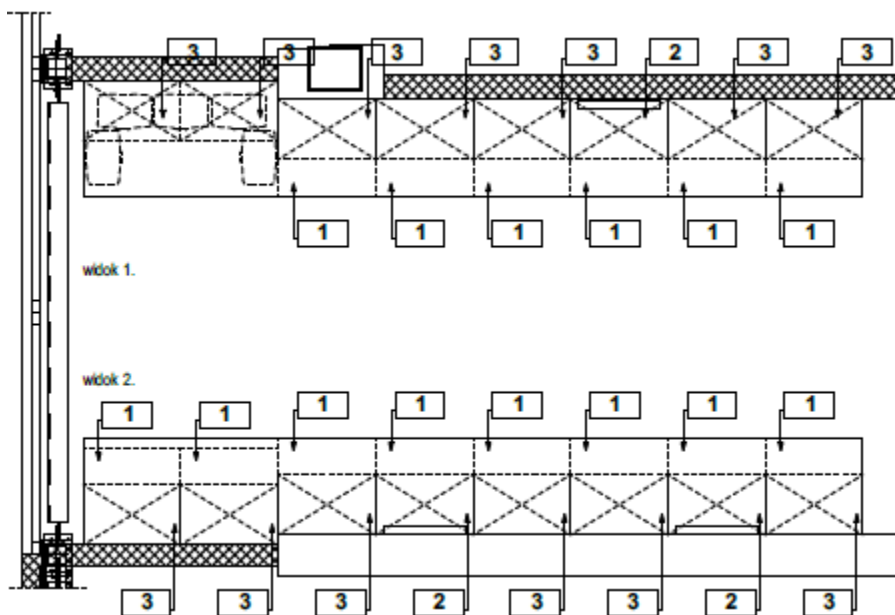
Pytanie nr 104

W projekcie wyposażenia Zadania nr 3 na rys. „A-08-05 RZUT WYPOSAŻENIA - PIĘTRO III” pokazano zabudowy meblowe „Zab. 3.1”:





Te same zabudowy pokazano na rysunku szczegółowym nr „A-08-21a ZABUDOWA ANEKSU MEBLOWEGO - Zab 3.1” – poniżej:



Po porównaniu powyższych fragmentów obu tych rysunków widać rozbieżności co do ich treści. Rozbieżności te dotyczą m.in. łodówek i miejsca na kosze.

W związku z powyższym prosimy o jednoznaczne wskazanie, co ma być podstawą wyceny zabudów meblowych: rysunki rzutów wyposażenia, czy rysunki szczegółowe poszczególnych zabudów meblowych?

Odpowiedź:

Podstawą wyceny zabudów meblowych są rysunki szczegółowe poszczególnych zabudów meblowych wraz z zestawieniem wyposażenia oraz opisem minimalnych wymagań techniczno-użytkowych wyposażenia.

Pytanie nr 105



W dokumentacji projektowej dotyczącej wyposażenia w ramach Zadania nr 1 umieszczono plik p.n. „wrzesień 2023_ZESTAWIENIE WYPOSAŻENIA”. W związku z tym, że nie wszystkie elementy wyposażenia z Zestawienia są ujęte w Przedmiarze Inwestorskim, prosimy o potwierdzenie, czy podstawą do wyceny wyposażenia w ramach Przetargu jest Przedmiar, czy Projektowe Zestawienie Wyposażenia?

Odpowiedź:

Zgodnie z SWZ podstawą wyceny w pierwszej kolejności są odpowiednie dokumenty projektowe (PAB i PZT) zatwierdzone odpowiednimi decyzjami administracyjnymi w sprawie pozwolenia na budowę, w dalszej kolejności są pozostałe dokumenty tj. projekt techniczny, projekt wykonawczy, Specyfikacja Techniczna Wykonania i Odbioru Robót (STWiOR), ogólny opis przedmiotu zamówienia, stanowiącym załącznik nr 1 do SWZ. **Dokumenty te wzajemnie się uzupełniają i są wobec siebie komplementarne** (Każdy składnik projektowy należy rozpatrywać i rozpoznawać w dokumentacji w kontekście wszystkich rysunków, które do tego składnika się odnoszą z uwzględnieniem wszystkich informacji opisowych i zasad sztuki budowlanej).

Wszystkie wymienione powyżej dokumenty są nadrzędne w stosunku do udostępnionych w ramach SWZ przedmiarów robót, które służą jedynie jako materiał pomocniczy ułatwiający Wykonawcy sporządzenie oferty.

Pytanie nr 106

W dokumentacji projektowej dotyczącej wyposażenia w ramach Zadania nr 2 i nr 3 umieszczono pliki p.n. - „Załącznik 1 Zestawienie wyposażenia cz b_PIWNICA (-1)_2023”,

- „Załącznik 2 zestawienie wyposażenia cz b_IZBA PRZYJĘĆ (0)_2023.09.25”,
- „Załącznik 3 zestawienie wyposażenia cz a_NEFROLOGIA (+1)_2023.09.25”,
- „Załącznik 4 zestawienie wyposażenia cz b_NEFROLOGIA (+1)_2023.09.25”,
- „Załącznik 5 Zestawienie wyposażenia cz a_KARDIOLOGIA (+2)_2023.09.25”,
- „Załącznik 6 Zestawienie wyposażenia cz b_KARDIOLOGIA (+2)_2023.09.25”,
- „Załącznik 7 Zestawienie wyposażenia cz a_CHIRURGIA (+3)_2023.09.25”,
- „Załącznik 8 Zestawienie wyposażenia cz b_CHIRURGIA (+3)_2023.09.25”.

W związku z tym, że nie wszystkie elementy wyposażenia z w/w Zestawień są ujęte w Przedmiarze Inwestorskim, prosimy o potwierdzenie, czy podstawą do wyceny wyposażenia w ramach Przetargu jest Przedmiar, czy Projektowe Zestawienia Wyposażenia?

Odpowiedź:

Zgodnie z SWZ podstawą wyceny w pierwszej kolejności są odpowiednie dokumenty projektowe (PAB i PZT) zatwierdzone odpowiednimi decyzjami administracyjnymi w sprawie pozwolenia na budowę, w dalszej kolejności są pozostałe dokumenty tj. projekt techniczny, projekt wykonawczy, Specyfikacja Techniczna Wykonania i Odbioru Robót (STWiOR), ogólny opis przedmiotu zamówienia, stanowiącym załącznik nr 1 do SWZ. **Dokumenty te wzajemnie się uzupełniają i są wobec siebie komplementarne** (Każdy składnik projektowy należy rozpatrywać i rozpoznawać w dokumentacji w kontekście wszystkich rysunków, które do tego składnika się odnoszą z uwzględnieniem wszystkich informacji opisowych i zasad sztuki budowlanej).

Wszystkie wymienione powyżej dokumenty są nadrzędne w stosunku do udostępnionych w ramach SWZ przedmiarów robót, które służą jedynie jako materiał pomocniczy ułatwiający Wykonawcy sporządzenie oferty.

Pytanie nr 107

Zadanie I. W przedmiarze napisano ”Wymiana głównego rozdzielacza c.o. wg schematu IS-CO-08”. Wskazany schemat nie występuje na rysunku IS-CO-08, jest to rysunek wentylatorowni. Prosimy o przekazanie schematu głównego rozdzielacza do wymiany.

Odpowiedź:

Zgodnie z SWZ - Rysunek znajduje się w części wykonawczej projektu IS-CO-09 Schemat głównego rozdzielacza

Należy przewidzieć połączenia na półrubunki/kolnierze wszystkie pokazane zawory na schemacie wymienić na nowe w stosunku 1 do 1, na wszystkich obiegach zamontować termomanometrię

W przypadku wymiany rozdzielaczy należy zastosować rury ze stali nierdzewnej 316L o minimalnych grubościach ścianek:

- DN100 – min. grubość ścianki 4 mm
- DN125 – min. grubość ścianki 4 mm
- DN150 – min. grubość ścianki 4 mm
- DN200 – min. grubość ścianki 6 mm

Pytanie nr 108

Zadanie I. Projektuje się wymianę istniejących rurociągów w kanale nieprzelazowym. W opisie wskazano, że „wymianę rurociągów w kanale prowadzącym do budynku kotłowni należy wymienić na tyle ile jest to możliwe metodą bezwykopową, wykopy stosować w ostateczności”. Czy Zamawiający dopuszcza wykonanie wymiany rurociągów w wykopie otwartym, po wykonaniu odkrywkę kanału? Wizja lokalna potwierdziła, że z uwagi na wielkość kanału oraz ilość istniejącej instalacji, która przebiega w kanale, uniemożliwi wymianę metodą bezwykopową. Ponadto wypełnienie żwirem metodą Miksokret nie zapewni szczelności z uwagi na gabaryty kanałów oraz liczny przebieg instalacji, a tym bardziej metodą bezwykopową. Proszę o ponowną analizę zaproponowanego rozwiązania w projekcie.

Odpowiedź:

Zamawiający podtrzymuje dotychczasowe zapisy z SWZ.



Pytanie nr 109

Zadanie II i III: Prosimy o wyjaśnienie i uzupełnienie informacji o przytoczonym w opisie rysunku IS-WM-13. Szczegół modułu odzysku glikolowego pokazany został na rysunku IS-WM-

Rysunek taki nie występuje w dokumentacji. Prosimy o przesłanie rysunku dedykowanego dla tej inwestycji.

Odpowiedź :

Schematy odzysków glikolowych dla central są pod nazwą IS-WM-14-REW1 Schematy glikolowe dla central wentylacyjnych – w załączeniu.
Zob. folder 109

Pytanie nr 110

Zadanie II i III: Prosimy o dokładne wskazanie miejsca włączenia do istniejących instalacji hydrantowej, w.z., w.c. i cyrkulacji w budynku głównym. Na rysunku „IS-W-01 - Instalacja wody użytkowej - rzut piwnicy” brak takiej informacji.

Odpowiedź :

Instalację wody należy poprowadzić istniejącym korytarzem do pomieszczenia technicznego w odległości ok. 35m. Należy wpiąć się do rozdzielaczy oraz zamontować zawory odcinające.

Pytanie nr 111

Zadanie II i III: Prosimy o potwierdzenie, że podejścia kanalizacyjne pod przybory wykonać należy z rur PVC „zwykłych” nie niskosumowych?

Odpowiedź:

Piony oraz podejścia pod przybory należy wykonać z rur niskosumowych

Pytanie nr 112

Zadanie II i III: W opisie technicznym projektant napisał: „Przez obszar projektowanej kondygnacji piwnicy przeprowadzona zostanie rura dn200 będąca głównym kolektorem odprowadzającym ścieki sanitarne z budynku istniejącego. Istniejącą instalację dn200 należy wymienić na nową wraz z jednoczesnym podniesieniem jej pod sam strop piwnicy. Wymianie podlega również istniejąca instalacja kanalizacji sanitarnej zlokalizowana pod stropem węzła sanitarnego w piwnicy budynku głównego.” Prosimy o podanie ile metrów bieżących kanalizacji trzeba wymienić w budynku istniejącym.

Odpowiedź:

Główny kolektor dn200 w piwnicy należy wykonać zgodnie z dokumentacją projektową.

Pytanie nr 113

Zadanie II i III: Czy w zakresie GW jest połączenie dializatorów do instalacji wod.-kan.? Czy tylko wykonanie podejść?

Odpowiedź:

Podłączenie dializatorów nie jest objęte przedmiotem zamówienia, zakresem przedmiotu zamówienia jest wykonanie podejść pod dializatory i instalacji wody pomiędzy dializatorami, a SUW

Pytanie nr 114

Zadanie II i III: Prosimy o potwierdzenie, że ilości w przedmiarach dotyczące czyszczenia i malowania rurociągów istniejących pionów c.o. obejmują czyszczenie wszystkich rurociągów, na całej ich długości ,w pionach w części istniejącej budynku głównego?.

Odpowiedź:

Zgodnie z zapisami projektu wszystkie pion-y instalacji c.o. należy oczyścić i odmalować oraz zaizolować wraz z wykonaniem przejść ppoż pomiędzy kondygnacjami.

Pytanie nr 115

Zadanie II i III: Prosimy o podanie parametrów technicznych lub przekazanie karty katalogowej dla pomp obiegowych c.t. (7 szt.) znajdujących się wg przedmiaru na dachu. (pozycja 34.d.1.4, Przedmiar Bud Gł dach)

Odpowiedź:

Parametry pomp określone zostały na rysunku IS-CT-04-REW1 Schematy hydrauliczne – instalacja c.t. - w załączeniu

Pytanie nr 116

Dotyczy: zadanie 1, poz. 324: w przedmiarze oraz na rzucie dachu przeciwspadek na budynku istniejącym oznaczono do wykonania z wełny mineralnej $\lambda \leq 0,036$ W/mK, gr. 5cm, natomiast na przekroju B-B oznaczono w tym miejscu styropian EPS100 $\lambda \leq 0,036$ W/mK, gr. 5cm. Prosimy o wskazanie właściwego rozwiązania materiałowego.

Odpowiedź:

Materiał z którego mają być wykonane przeciwspadki musi zawierać się w systemie, dopuszcza się kliny z wełny oraz ze styropianu pod warunkiem spełnienia wymagań producenta systemu pokrycia dachu.



Pytanie nr 117

Dotyczy: zadanie 1, poz. 325: w przedmiarze opisano układanie klinów z wełny mineralnej laminowanych papą podkładową, natomiast na rysunkach oznaczono jedynie kliny styropianowe 10x10cm oraz kliny styropianowe 5x5cm. Prosimy o wskazanie właściwego rozwiązania materiałowego.

Odpowiedź:

Materiał z którego mają być wykonane kliny musi zawierać się w systemie, dopuszcza się kliny z wełny oraz ze styropianu pod warunkiem spełnienia wymagań producenta systemu pokrycia dachu.

Pytanie nr 118

Dotyczy: zadanie 1, P5_posadzka wentylatorni. Na rysunkach dla posadzki P5 opisano warstwy:

- wylewka betonowa zbrojona włóknem szklanym /10cm/
- warstwa rozdzielająca - 2 x papa termozgrzewalna, gr.0,2mm
- styropian EPS 100 /15cm, $\lambda = 0,038 \text{ W/(mK)}$
- roztwór gruntujący, asfaltowy, modyfikowany
- płyta stropowa żelbetowa 22cm,

natomiast w opisie technicznym jako warstwę rozdzielającą podano "1 x folia PE, gr. 0,2mm". Prosimy o wskazanie właściwego rozwiązania materiałowego dla warstwy rozdzielającej.

Odpowiedź:**Prawidłowy układ warstw:**

- wylewka betonowa zbrojona włóknem szklanym, ze spadkiem do odwodnienia liniowego /10cm/ malowana żywicą epoksydową,
- warstwa rozdzielająca - 1 folia PE, gr.0,2mm
- styropian EPS 100 /15cm, $\lambda = 0,038 \text{ W/(mK)}$
- warstwa rozdzielająca - 1 folia PE, gr.0,3mm
- płyta stropowa żelbetowa 22cm,

Pytanie nr 119

Prosimy o wyjaśnienie, czy Zamawiający przewiduje zmianę paragrafu 19 [Kary umowne] Załącznika nr 10 do SWZ – projekt umowy punkt 1 podpunkt a), b) i c) poprzez obniżenie ich wysokości do wartości netto poszczególnego zadania którego dotyczą oraz ich anulowania w przypadku osiągnięcia przez Wykonawcę terminu wykonania całości przedmiotu zamówienia?

Odpowiedź:

- **Zamawiający zmienił §19 ust 1 lit b projektu umowy - przez odniesie wartości/wysokości kary za zwłokę do wartości danego podzadania , którego dotyczyć będzie zwłoka - zgodnie z zmianami o których mowa w Części II niniejszego pisma.**
- **W pozostałym zakresie określonym pytaniem Zamawiający podtrzymują dotychczasowe zapisy SWZ.**

Pytanie nr 120

Prosimy o wyjaśnienie, czy Zamawiający przewiduje zmianę paragrafu 7 [Termin wykonania] Załącznika nr 10 do SWZ – projekt umowy punkt 1 oraz punkt 2 poprzez ustalenie terminów zakończenia poszczególnych prac jak i całości przedmiotu umowy w tygodniach lub miesiącach liczonych od daty podpisania umowy?. Nie ulega wątpliwości, że w wyniku przedłużenia postępowania o udzielenie zamówienia, termin realizacji zamówienia oznaczony sztywno konkretną datą może być niemożliwy do zrealizowania. Tym samym w sytuacji, w której termin wykonania zamówienia ustalony jest poprzez wskazanie konkretnej sztywnej daty istnieje duże prawdopodobieństwo, że wykonawca nie zdąży z wykonaniem zamówienia w tym terminie, co pociągać będzie za sobą ryzyko naliczenia kar umownych. W związku z powyższym niezbędne staje się odmienne uregulowanie sposobu ustalenia terminu zakończenia umowy. Nie ulega wątpliwości, że ustawa PzP art. 436 ust. 1 narzuca zamawiającym sposób, w jaki należy określić termin realizacji zamówienia, tj. poprzez używanie jednostek czasu. Zamawiający ma obowiązek co do zasady określić termin zakończenia realizacji umowy nie konkretną datą, ale poprzez ustalenie pewnego okresu, w którym wykonawca powinien wykonać przedmiot umowy. Regulacja ma na celu zapewnienie by wszyscy wykonawcy mieli jednakową wiedzę o czasie wymaganym do realizacji zamówienia.

Odpowiedź:

Zamawiający podtrzymują dotychczasowe zapisy SWZ i nie przewidują zmiany o której mowa w pytaniu. Zamawiający uzasadnił podanie konkretnej daty w dokumentach postępowania (Część I Rozdział VI SWZ).

Pytanie nr 121

Prosimy o informację czy IV PIĘTRO będące piętrem transferowym dla przebudowy istniejących oddziałów szpitalnych w ramach zadań (III.2, II.1, III.1) zostanie przekazane Wykonawcy w terminie 14 dni od podpisania umowy oraz czy termin zakończenia prac na IV piętrze, koniecznych do wykonania dla zadań III.2, II.1, III.1 jest taki sam jak termin zakończenia prac na III piętrze tj. 14.11.2025 r. .

Odpowiedź: poszczególne pomieszczenia na IV piętrze będą przekazywane Wykonawcy sukcesywnie tylko wyłącznie w celu realizacji prac. Zamawiający nie przewidują przekazania całego Oddziału na IV piętrze istniejącego budynku głównego.



Pytanie nr 122

Dotyczy zad. 2,3 cz. B (rozbudowa): Prosimy o przedstawienie układu warstw dachu oznaczonego na przekroju B-B symbolem „SD3” na rysunku PT-A-02-02b.

Odpowiedź:**SD3_dach**

- papa wierzchniego krycia, nodyfikowana elastomerem SBS, zgrzewalna gr. min 5,2 mm, o włókninie poliestrowej o gramaturze min.: 250 g/m², odporność na ogień: klasa E
- papa podkładowa gr. min.: 4mm
- 20cm styropian + styropian w spadku 2% min.30cm (30-35cm), twarde XPS $\lambda = 0,034W/(mK)$
- folia PE 0,2mm
- płyta stropowa 22cm
- **układy warstw dachu należy wykonać w systemie**

Pytanie nr 123

Prosimy o udostępnienie umowy nr DOI/FM/SIS/1/176/1138/2023 zawartej 11-09-2023 między Zamawiającym a Skarbem Państwa Ministrem Zdrowia (SWZ cz. I, Rozdział VI, pkt 3).

Odpowiedź:

W załączeniu umowa nr DOI/FM/SIS/1/176/1138/2023 (plik „Umowa o dofinansowanie MZ”)

Pytanie nr 124

Zadanie I: Przekazany przedmiar robót dla instalacji hydrantowej nie uwzględnia wszystkich średnic rurociągów, brakuje zaworu antyskażeniowego oraz jest inna liczba hydrantów wewnętrznych. Prosimy o przekazanie przedmiaru zgodnego z projektem.

Odpowiedź:

Zgodnie z SWZ podstawą wyceny w pierwszej kolejności są odpowiednie dokumenty projektowe (PAB i PZT) zatwierdzone odpowiednimi decyzjami administracyjnymi w sprawie pozwolenia na budowę, w dalszej kolejności są pozostałe dokumenty tj. projekt techniczny, projekt wykonawczy, Specyfikacja Techniczna Wykonania i Odbioru Robót (STWiOR), ogólny opis przedmiotu zamówienia, stanowiącym załącznik nr 1 do SWZ.

Dokumenty te wzajemnie się uzupełniają i są wobec siebie komplementarne (Każdy składnik projektowy należy rozpatrywać i rozpoznawać w dokumentacji w kontekście wszystkich rysunków, które do tego składnika się odnoszą z uwzględnieniem wszystkich informacji opisowych i zasad sztuki budowlanej).

Wszystkie wymienione powyżej dokumenty są nadrzędne w stosunku do udostępnionych w ramach SWZ przedmiarów robót, które służą jedynie jako materiał pomocniczy ułatwiający Wykonawcy sporządzenie oferty.

Pytanie nr 125

Zadanie I: Czy armatura przy wymiennym rozdzielaczu głównym c.o. pozostaje istniejąca czy należy przyjąć do oferty armaturę nową zgodnie z rys. IS-CO-09?

Odpowiedź:

Należy przewidzieć połączenia na półrubunki/kołnierze wszystkie pokazane zawory na schemacie wymienić na nowe w stosunku 1 do 1, na wszystkich obiegach zamontować termomanometrię.

Pytanie nr 126

Zadanie I i II: Jaki standard białego montażu i baterii należy przyjąć w ofercie. Prosimy o podanie producentów i serii.

Odpowiedź:

Zadanie I Zgodnie z opisem technicznym do architektury

Zadanie II i III zgodnie z opisem minimalnych wymagań techniczno-użytkowych w wyposażeniu

Pytanie nr 127

Prosimy o potwierdzenie, że Zamawiający przekaze Wykonawcy pozwolenie na wycinkę w ramach zadania 1 najpóźniej do dnia 11.12.2023 r. W przypadku kiedy Zamawiający nie będzie dysponował pozwoleniem na wycinkę w powyższym terminie wnioskujemy o wydłużenie czasu realizacji zadania 1 o czas liczony od dnia 11.12.2023 r. do dnia przekazania powyższego pozwolenia.

Odpowiedź:

W załączeniu przedmiotowa decyzja

Pytanie nr 128

Dotyczy zadania nr 1. W opisie technicznym dotyczącym instalacji sanitarnych pkt. 3 znajdują się zapisy o następującym brzmieniu: „W zakresie obowiązków Wykonawcy są również następujące czynności:

- wykonanie badania rozbudowywanego budynku na szczelność powietrzną z wymogiem uzyskania wyniku poniżej $n50 < 1,0 \text{ h-1}$



- wykonania prób szczelności powietrznej pomieszczeń, budynków”.

W związku z powyższymi zapisami prosimy o wyspecyfikowanie pomieszczeń, których dotyczy powyższy wymóg szczelności oraz dla których mają zostać wykonane próby szczelności.

Odpowiedź:

Należy wykonać badania szczelności całego budynku. Pomieszczenia, które mają podwyższone wymogi dot. szczelności, tj. izolatki i obszary chronione w salach dla chorych będących pod stałą opieką medyczną muszą spełniać podwyższony wymóg

Pytanie nr 129

Dotyczy zadania nr 2,3. W opisie technicznym dotyczącym instalacji sanitarnych pkt. 3 znajdują się zapisy o następującym brzmieniu: „Poniżej zestawiono najważniejsze wymagania ogólne do spełnienia przez Wykonawcę:

- Wykonanie badania pomieszczeń izolatki i śluzy na szczelność powietrzną z wymogiem uzyskania wyniku poniżej $n50 < 1,0 \text{ h}^{-1}$ ”.

Czy powyższy wymóg dotyczy izolatek na I, II oraz III piętrze oraz śluz znajdujących się przed wejściem do tych izolatek?

W związku z powyższymi zapisami prosimy o wskazanie numerów pomieszczeń, których dotyczy przytoczony wymóg szczelności.

Odpowiedź:

Wymóg dotyczy wszystkich izolatek:

pom. 0.07 + śluza 0.09

pom. 1.04 + śluza 1.03

pom. 1.29 + śluza 1.27

pom. 2.30 + śluza 2.28

pom. 2.21 + śluza 2.20

pom. 2.38 + śluza 2.41

pom. 3.30 + śluza

pom. 3.20 + śluza 3.19

Pytanie nr 130

Dotyczy zadania nr 2,3. W opisie technicznym dotyczącym instalacji sanitarnych pkt. 3 znajdują się zapisy o następującym brzmieniu:

„Poniżej zestawiono najważniejsze wymagania ogólne do spełnienia przez Wykonawcę:

...wykonanie badania rozbudowywanych budynków na szczelność powietrzną z wymogiem uzyskania wyniku poniżej $n50 < 1,0 \text{ h}^{-1}$ ”

W związku z powyższymi zapisami prosimy o wyspecyfikowanie pomieszczeń, których dotyczy przytoczony wymóg szczelności oraz dla których mają zostać wykonane próby szczelności.

Odpowiedź:

Należy wykonać badania szczelności całego budynku. Pomieszczenia, które mają podwyższone wymogi dot. szczelności, tj. izolatki i obszary chronione w salach dla chorych będących pod stałą opieką medyczną muszą spełniać podwyższony wymóg.

Pytanie nr 131

W Projekcie Wykonawczym Wyposażenia dla Zadań nr 1, nr 2 i nr 3 załączono pliki z zestawieniem ilości wyposażenia (np. „wrzesień 2023_ZESTAWIENIE WYPOSAŻENIA”, „Zał. 1 Zestawienie wyposażenia cz. b_ PIWNICA (-1)_2023”, itd.). Poniżej przedstawiamy typy wózków zgodnie z powyższym dokumentem:

Typ. 1: Wózek serwisowy kuwetowy, 700S, 4 wiaderka o pojemności 4L z pokrywą (czerwony, zielony, żółty, niebieski). Uchwyt na worek 120L z pokrywką i separatorem na 2 szt. worków 70L jedna sztuka. Zamknięta szafka z szufladą o pojemności 22 L. Wymiary wózka ok. wys. 112x120x58 cm

Typ. 2.: Wózek do sprzątania: stelaż wykonany ze stali nierdzewnej, podstawa wózka wyposażona w 6 kółek skrętnych, wewnętrzny uchwyt z zapinkami na worek o pojemności 120 litrów, worek osłonowy wykonany z materiału wodoodpornego, chroniący worek na odpady, worek osłonowy otwierany z boku suwakiem ułatwia wyciągnięcie pełnego worka z odpadami, dwie wysuwane kuwety zabezpieczone przed wypadnięciem, cztery wiadra o pojemności 6 litrów z pokrywkami, dwa wiadra o pojemności 20 litrów, prasa do wyciskania mopów. Wymiary: wys. 112cm, szer. 64 cm, dł. 163cm

Typ 3: wózek porządkowy wyposażony w zestaw wiader o różnej pojemności (cztery wiadra o poj. 6l z pokrywkami, dwa wiadra o poj. 20l), prasa do wyciskania mopów, wewnętrzny uchwyt na worek o poj. 120l, worek osłonowy z materiału wodoodpornego

Natomiast zgodnie z Specyfikacją Materiałową („Opis minimalnych wymagań techniczno-użytkowych”, „PSYCHIATRIA_SPECYFIKACJA WYPOSAŻENIA”) w zakresie wózków podany został tylko jeden typ wózków, który jest odmienny od wskazanych powyżej.

Prosimy o dokładne wytyczne, jakie wózki porządkowe należy wycenić:

- Czy we wszystkich pomieszczeniach porządkowych wózki jednego typu, wg Specyfikacji Materiałowej?
- Czy trzy typy wózków zgodnie z wytycznymi Zestawień Wyposażenia?

Jeżeli wariant b), to prosimy o uzupełnienie specyfikacji materiałowej o wymagania dla dwóch pozostałych typów wózków i podanie, w których pomieszczeniach mają być wycenione poszczególne typy wózków.

Odpowiedź:

Należy wycenić typy wózków zgodnie z Zestawieniem wyposażenia .



Pytanie nr 132Zadanie 3.

Prosimy o określenie obciążenia użytkowego dla stropów - Opis techniczny PW – stropy na stronie 15 opisu napisano, że obciążenie użytkowe dla stropów przyjęte na poziomie 3,0 kN/m², natomiast na stronie 21 jest już obciążenie użytkowe dla stropów na poziomie 2,0 kN/m².

Odpowiedź:

Na rysunkach szalunkowych /rzutach konstrukcji poszczególnych pięter są opisane obciążenia stałe i użytkowe poszczególnych kondygnacji .

Pytanie nr 133Zadanie 3 Klatki schodowe

Prosimy o uzupełnienie rysunków zbrojeniowych i szalunkowych klatki schodowej. Prosimy o informację jakie należy przyjąć obciążenie użytkowe dla Klatki schodowej

Odpowiedź:

Rysunek szalunkowy klatki to rysunek K025 , obciążenia użytkowe klatki schodowej to 4 kN/m² , obciążenia stałe wg. warstw na projekcie arch. . Rysunki zbrojeniowe po stronie dostawcy elementów prefabrykowanych klatki schodowej (biegów i spoczników)

Pytanie nr 134Zadanie 3 Podbicie fundamentów

Prosimy o uszczegółowienie rozwiązania podpicia fundamentów – projekt techniczny

Odpowiedź:

Wszystkie niezbędne informacje są pokazane na rysunku K001

Pytanie nr 135Zadanie 3 Obudowa wykopów

Projekt PW przewiduje obudowę wykopów tylko częściowo wzdłuż osi 1.

Prosimy o potwierdzenie iż w osi 5 Inwestor dopuszcza wykop szerokoprzestrzenny

Odpowiedź:

W osi 5 Inwestor dopuszcza wykop szerokoprzestrzenny

Pytanie nr 136Odwodnienie wykopów

Czy Inwestor przewiduje możliwość odprowadzenia wód opadowych z wykopów, innych zagłębień np. do kanalizacji?

Odpowiedź:

Inwestor przewiduje możliwość odprowadzenia wód opadowych z wykopów, innych zagłębień np. do kanalizacji - zgodnie z przepisami prawa powszechnie obowiązującego, zwłaszcza prawa miejscowego.

Pytanie nr 137

Prosimy o udostępnienie dokumentacji w wersji .dwg

Odpowiedź:

dokumentacja w wersji .dwg zostanie przekazana wybranemu Wykonawcy po podpisaniu umowy.

Pytanie nr 138

Prosimy o wskazanie lokalizacji opisu technicznego do projektu wykonawczego architektury dla zadania 2 i 3.

Odpowiedź:

Projekt wykonawczy stanowi uzupełnienie do projektu technicznego. Należy opierać się na opisie z projektu technicznego

Pytanie nr 139

Część A_Budynek główny - Rysunek PW-A-06-14a (Zestawienie ślusarki drzwiowej p.poż – III piętro) jest pusty – prosimy o wysłanie zaktualizowanego rysunku

Odpowiedź: PW-A-06-14a_REW.1 ZESTAWIENIE ŚLUSARKI DRZWIOWEJ PPOŻ – w załączeniu

Pytanie nr 140

Część A_Budynek główny – Rysunek PW-A-06-08a ZESTAWIENIE FASADY -ELEWACJA POŁUDNIOWA wskazuje na brak przeszklenia na piętrze III , natomiast rysunek PW-A-03-01a ELEWACJA POŁUDNIOWA zawiera przeszklenie w tym miejscu. Prosimy o doprecyzowanie, która wersja jest właściwa.

Odpowiedź:

Zgodnie z rysunkiem elewacji PW-A-03-01a ELEWACJA POŁUDNIOWA

Pytanie nr 141

Część B_Rozbudowa - Brak w dokumentacji zestawienia stolarki dla piętra II tj. rysunki od PW-A-06-15b do PW-A-06-19b - prosimy o udostępnienie.

Odpowiedź: w załączeniu

zob. folder 141

Pytanie nr 142

Czy Zamawiający usunie znajdujące się na oddziałach wyposażenie meblowe czy w wycenie należy ująć **utylicację** tego wyposażenia?

Odpowiedź:

Pomieszczenia zostaną przekazane bez wyposażenia. W przypadku nie usunięcia wyposażenia, Zamawiający wskaże miejsce złożenia takiego wyposażenia.

Pytanie nr 143

Prosimy o udostępnienie decyzji na wycinkę drzew

Odpowiedź:

W załączeniu przedmiotowa decyzja

Pytanie nr 144

Prosimy o udostępnienie opinii geotechnicznej określająca warunki gruntowo – wodne sporządzonej przez firmę Geoterma, data opracowania: 07.20.2017.

Odpowiedź:

Opinia geotechniczna pierwotnie zawarta jest w projekcie architektoniczno-budowlanym w dziale "OPINIE, UZGODNIENIA, POZWOLENIA I INNE DOKUMENTY"

Pytanie nr 145

Dotyczy zadania 1,2 i 3

Prosimy o informację czy Zamawiający dopuszcza przyjęcie do oferty wykonywanie murów na zaprawie klejowej cienkowarstwowej.

Odpowiedź:

Zgodnie z SWZ

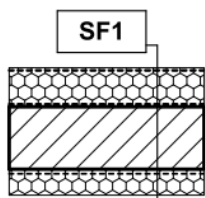
Pytanie nr 146

Dotyczy zadania 1

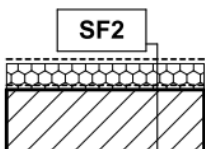
Prosimy o jednoznaczne określenie klasy bloczków betonowych oraz klasy zaprawy

Wg przekroi rysunków architektury:

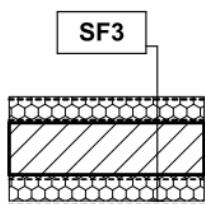




SF1
 -izolacja termiczna styropian XPS 10cm $\lambda \leq 0,035$ W/mK (na odcinku min.1m)
 -izolacja 2x masa bitumiczno-kauczukowa
 -izolacja pionowa, roztwór gruntujący,asfaltowy modyfikowany
 -ściana z bloczków betonowych M6, klasa C16/20 gr.24cm / ściana żelbetowa gr. 24cm
 -izolacja pionowa, roztwór gruntujący,asfaltowy modyfikowany
 -izolacja 2x masa bitumiczno-kauczukowa
 -izolacja termiczna styropian XPS 15cm $\lambda \leq 0,035$ W/mK
 -folia kubelkowa



SF2
 -izolacja termiczna styropian XPS 10cm $\lambda \leq 0,035$ W/mK
 -izolacja 2x masa bitumiczno-kauczukowa
 -izolacja pionowa, roztwór gruntujący,asfaltowy modyfikowany
 -ściana z bloczków betonowych M6, klasa C16/20 gr.24cm



SF3
 -izolacja termiczna styropian XPS 10cm $\lambda \leq 0,035$ W/mK (na odcinku min.1m)
 -izolacja 2x masa bitumiczno-kauczukowa
 -izolacja pionowa, roztwór gruntujący,asfaltowy modyfikowany
 -ściana z bloczków betonowych M6, klasa C16/20 gr.24cm / ściana żelbetowa gr. 20cm
 -izolacja pionowa, roztwór gruntujący,asfaltowy modyfikowany
 -izolacja 2x masa bitumiczno-kauczukowa
 -izolacja termiczna styropian XPS 10cm $\lambda \leq 0,035$ W/mK
 -folia kubelkowa

Wg opisu konstrukcji:

2.7.1. Ściany fundamentowe

Zaprojektowano ściany fundamentowe gr. 24cm z pełnych bloczków betonowych M6 kl.

min.15MPa na zaprawie cem.- wap. marki 5MPa. W osi 4 oraz częściowo w osi A i D zaprojektowano żelbetowe ściany fundamentowe. Przyjęto beton C20/25 , W8 , stal A-IIIIN, otulinę do prętów 3,0cm.

Wszystkie ściany stykające się z gruntem należy zabezpieczyć izolacją przeciwwilgociową.

Odpowiedź:

Klasa bloczków betonowych 20 MPa; klasa zaprawy cementowo-wapiennej 5MPa

Pytanie nr 147

Dotyczy zadania 1,2 i 3

W projekcie architektury i konstrukcji brak informacji odnośnie klasy bloczków betonowych. Prosimy o podanie klasy wytrzymałości dla bloczków betonowych ścian nienośnych.

Odpowiedź:

Klasa bloczków betonowych 20 MPa

Pytanie nr 148

Dot. Zadania 1: Prosimy o jednoznaczne określenie materiału rurociągu zasilającego z.w. prowadzonego w kanale technicznym pod projektowanym budynkiem psychiatrii wg:

- IS-WK-01-rzut fundamentów wod-kan-WK-01 297x600 – rura miedziana $\varnothing 108 \times 2,5$ mm
- Przedmiar - stal nierdzewna fi 100
- Opis Techniczny - rura na miedziana

Odpowiedź:

Zamawiający wprowadził zmianę do projektu w zakresie instalacji w kanale technicznym pod projektowanym budynkiem. Szczegóły zgodnie z IS-WK-01- REW1 i IS-CO-01-REW1 oraz opisem technicznym Zob. folder 148

Pytanie nr 149



Dot. Zadania 1: Prosimy o udostępnienie rozwinięcia instalacji wodociągowej w obszarze Rzut fundamentów/piwnica. Przekazane do tej pory rozwinięcie uwzględnia wyłącznie część od parteru włącznie w górę.

Odpowiedź:

Instalacje w kanale technicznym pokazane są na rzucie, a rysunek ten jest podstawą do wyceny.

Pytanie nr 150

Dot. Zadania 1: Prosimy o jednoznaczne określenie materiału oraz średnic rurociągu zasilającego z.w. zasilanie nowego budynku wg:

- d. IS-WK-01-rzut fundamentów wod-kan-WK-01 297x600 – woda zimna - zasilanie projektowanej rozbudowy rura miedziana $\varnothing 76,1 \times 2,0 \text{ mm}$, a także z.w. - zasilanie stal DN80
- e. Przedmiar - Rurociąg stal nierdzewna fi 65 - zasilanie budynku projektowanej Psychiatrii
- f. Opis Techniczny - rura na miedziana

Odpowiedź:

Zamawiający wprowadził zmianę do projektu w zakresie instalacji w kanale technicznym pod projektowanym budynkiem. Szczegóły zgodnie z IS-WK-01- REW1 i IS-CO-01-REW1 oraz opisem technicznym zob. folder 150

Pytanie nr 151

1. Dot. Zadania 1: Prosimy o jednoznaczne określenie materiału instalacji hydrantowej lub wskazanie granicy zastosowania dwóch różnych materiałów wg:
 - g. Rzuty poszczególnych pięter instalacji wody – DN65 316L Stal nierdzewna oraz rura miedziana
 - h. Przedmiar - Rurociągi stalowe 304L o połączeniach gwintowanych fi 32 (zwracamy uwagę, że podana została ilość tylko dla średnicy 32, a występują również średnice 50, 65 – dla których nie podano ilości)
 - i. Opis Techniczny - rura ze stali nierdzewnej 316L

Odpowiedź:

Instalację hydrantową należy wykonać z rur miedzianych

Zamawiający wprowadził zmianę do projektu w zakresie instalacji w kanale technicznym pod projektowanym budynkiem. Szczegóły zgodnie z IS-WK-01- REW1 i IS-CO-01-REW1 oraz opisem technicznym zob. folder 151

Pytanie nr 152

Dot. Zadania 1: Na rys. IS-PZ-01 Plan sieci zewnętrznych-IS-PZ-01 420x650 napisano: „Wymiana rurociągów c.o., c.w.u. i cyrk. w istniejącym kanale nieprzełazowym ma nastąpić **bez odkrywania kanału**, a następnie **kanal należy zasypać szczelnie obsypką w technologii MIKSOKRET™**” proszę o rozszerzenie/doprecyzowanie oczekiwań zamawiającego/projektanta dotyczącego niniejszego zakresu i wykonania technologii prac.

Odpowiedź:

Zamawiający podtrzymuje dotychczasowe zapisy z SWZ.

Pytanie nr 153

Dot. Zadania 1: proszę o potwierdzenie, że wymieniane istniejące rury c.w.u., cyrkulacji oraz c.o. zasilających budynek psychiatrii prowadzonych w podziemnym kanale technicznym łączącym budynek kotłowni z budynkiem oddziałów psychiatrycznych mieszczą się w niniejszym kanale. Aktualnie na PZT pokazane jest, że biegną tam wyłącznie dwa rurociągi cw, a wymiana ma dotyczyć c.o. $2 \times \varnothing 110 \times 15,1$ c.w.u. $\varnothing 110 \times 15,1$ i cyrkulacja, $\varnothing 75 \times 10,3$ (zwracamy uwagę, że średnica zewnętrzna rurociągów preizolowanych jest dwukrotnie większa niż podana średnica rury przewodowej).

Odpowiedź:

Zgodnie z SWZ.

Pytanie nr 154

Dot. Zadania 1: Proszę o jednoznaczne określenie materiału izolacji dla przewodów ciepłej wody i cyrkulacji wg:

- j. Przedmiar - Izolacja rur otuliną PU
- k. Opis Techniczny - w otulinie z wełny mineralnej w płaszczu z PCV

Odpowiedź:

Zgodnie z SWZ

Pytanie nr 155

Dotyczy zadani 2 i 3

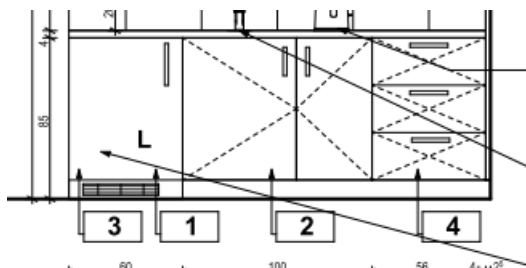
Prosimy o weryfikację wymiarów dla Zab1.6 (rys. A-08-15b), wymiary oznaczone na rysunku różnią się od tych zawartych w opisie obok. Które są poprawne?

Przykładowa rozbieżność:

Wg opisu – szafka nr 4 opisana jako stojąca ma wysokość 229 cm, wg rysunku opisana jako wisząca ma wysokość 85 cm.



- 4** szafka dwuskrzydłowa stojąca
 korpus płyta wiórowa 18mm obustronnie melaminowana
 krawędzie zabezpieczone dołeczką PCV gr. 2mm w kolorze płyty
 fronty dolny w laminacie drewnopodobnym - akacja,
 do akceptacji na podstawie próbek
 front górny lakierowany w kolorze białym, połysk
 tył szafki z płyty HDF 5mm w kolorze białym
 uchwyt relingowy długości 15cm
 półki
 drzwi pełne
 600x600x2290 mm



Odpowiedź:

W załączeniu

zob. folder 155

Pytanie nr 156

Umowa §7 - Wykonawca wnosi o zmianę sposobu wskazywania Terminów Realizacji Umowy, poprzez wskazanie realizacji jako ilości miesięcy liczonych od terminu przekazania terenu budowy.

Odpowiedź:

Zamawiający podtrzymuje dotychczasowe zapisy SWZ i nie przewiduje zmiany o której mowa w pytaniu

Pytanie nr 157

Umowa §4 ust 4 - "Wykonawca przyjmuje do wiadomości, że niektóre prace budowlane i/lub montażowe, o których mowa w ust. 2 i ust 3 powyżej, potencjalnie mogą być związane z koniecznością tymczasowego demontażu rezultatów wcześniej wykonanych prac (np. demontażu sufitu podwieszanego) i następnie koniecznością ich ponownego wykonania. Strony zobowiązują się do dołożenia wszelkich starań, by takie sytuacje nie miały miejsca, a w przypadku gdy sytuacje takie będą miały miejsce, Wykonawca zobowiązuje się wykonania tego rodzaju prac, o ile będą miały one charakter incydentalny (2 raz w ciągu całej realizacji zamówienia), a ich zakres będzie nieznaczny tj.: nie powodujący konieczności zakupu nowych materiałów, urządzeń instalacji." Wnosimy o uzupełnienie zapisu o postanowienia odwołujące się do liczenia kosztów robót budowlanych (np Sekocenbud) w celu wyceny prac odnoszących się zarówno do kosztów demontażu oraz ponownego montażu wykonanych prac.

Odpowiedź:

Zamawiający poprawił numerację ustępów w §4. **Po poprawie pytanie dotyczy u§ 4 ust 5 projektu umowy**

Odnosząc się do pytania, Zamawiający uwzględnił pytanie i w §4 ust 5 projektu umowy wprowadził odesłanie do **§ 18 ust 2.5 projektu umowy**, który określa zasady ustalenia wartości robót zamiennych lub dodatkowych –zgodnie z zmianami w Części II niniejszego pisma.

Pytanie nr 158

Umowa §4 ust 2 pkt 14) - Wykonawca wnosi o modyfikację zapisu poprzez dodania zdania: "W przypadku gdy osoba lub podmiot zakwestionowany przez Zamawiającego nie gwarantuje należytego poziomu wykonania robót budowlanych, Zamawiający wyśle uprzednio upomnienie wskazującego nieakceptowalne zachowanie wraz z podaniem min 14 dniowego terminu na poprawę." W ocenie Wykonawcy, pozostawienie zapisu bez zmian może dawać Zamawiającemu zbyt szerokie uprawnienia do ingerowania w personel i kontrahentów Wykonawcy.

Odpowiedź:

Zamawiający podtrzymuje dotychczasowe zapisy SWZ i nie przewiduje zmiany o której mowa w pytaniu

Z zasady współdziałania stron przy wykonywaniu tego rodzaju zobowiązań wynika obowiązek Zamawiającego odpowiedniego powiadomienia Wykonawcy o każdym przypadku opisanym w §4 ust 2 pkt 14 projektu umowy i odpowiednie uprawnienie Wykonawcy do ustosunkowania się do takiego powiadomienia. Oczywiście w sytuacjach skrajnych np. pracownicy Wykonawcy pozostają pod wpływem alkoholu bądź innych środków psychoaktywnych i powodują zagrożenie dla życia i zdrowia, wymagane jest natychmiastowe działanie Wykonawcy (lub jego kontrahenta).

Pytanie nr 159

Dział Zamówień Publicznych
 tel : 061- 84913-75
 ul. Szpitalna 27/33, 60-572 Poznań
 Tel. centrala 61 8491200 Fax 61 8483362
 szpital@skp.ump.edu.pl
 www.skp.ump.edu.pl



PACJENT naszym priorytetem
 JAKOŚĆ naszym wyzwaniem

Umowa §6 ust 10 - Wykonawca wnosi o dodanie zapisu: "W przypadku błędów projektowych, za które Wykonawca nie odpowiada, Wykonawca będzie uprawniony do wystąpienia o płatność oraz adekwatne przesunięcie terminu realizacji przedmiotu Umowy." Zwracamy uwagę, że zgodnie z wyrokiem Sądu Najwyższego z dnia 10.07.2008 r, w sytuacji gdy został popełniony błąd w sztuce budowlanej na skutek wadliwego projektu, projektant nie ma możliwości uchylenia się od odpowiedzialności. Projektant odpowiada za powstałe szkody bez względu na to, jak zachował się Wykonawca i czy on również odpowiada za powstałą szkodę. Wykonawca nie będący autorem dokumentacji projektowej został zobligowany do jej przeanalizowania oraz zgłoszenia Zamawiającemu błędów, nieprawidłowości i nieścisłości, które jako profesjonalista jest w stanie zidentyfikować.

Odpowiedź:

- Zamawiający uwzględni pytanie i wprowadził odpowiednią zmianę do §6 ust 10 projektu umowy – zgodnie z Częścią II niniejszego pisma

- Jeżeli chodzi o przesunięcie terminu z powodów błędów/wad/w dokumentacji projektowej to jest to dopuszczalne, co wynika wprost w § 18 ust 1 pkt 3 projektu umowy.

Pytanie nr 160

Umowa §11 ust 9 i 10 – „W przypadku o którym mowa w ust 7 pkt 2 lit a i ust 8 Zamawiający może obniżyć wynagrodzenie Wykonawcy w odpowiednim stosunku przez co Strony rozumieją, iż obniżenie wynagrodzenia powinno nastąpić w takim stosunku, w jakim wartość robót bez wad pozostaje do wartości robót z wadami.” Czy Zamawiający akceptuje obniżenie ustalone w drodze negocjacji Zamawiającego z Wykonawcą lub przez niezależnego eksperta?

Odpowiedź: Zamawiający dopuszcza takie rozwiązanie

Pytanie nr 161

Umowa §12b ust 2 - Wykonawca prosi o zmianę brzmienia zapisu poprzez wstrzymanie płatności FV Wykonawcy w części odpowiadającej wysokości kwoty nie potwierdzonej dowodem zapłaty.

Odpowiedź:

Zamawiający podtrzymuje dotychczasowe zapisy SWZ i nie wprowadza zmiany o której mowa w pytaniu.

Obecną treść §12b ust 2 projektu umowy dotyczy również „części odpowiadającej wysokości kwoty nie potwierdzonej dowodem zapłaty”.

Pytanie nr 162

Umowa §18 ust 5 pkt 3) - Wykonawca prosi o zmianę brzmienia zapisu Z:" Pierwsza waloryzacja wynagrodzenia nastąpi nie wcześniej niż po 6 miesiącach od dnia zawarcia umowy i pod warunkiem że z komunikatów prezesa GUS ogłaszanych po zawarciu umowy i dotyczących sześciu następujących po sobie miesięcy wynika, że suma ogłaszanych wartości zmian ceny produkcji budowlano-montażowej stanowi wartość większą niż 5% w stosunku do Wskaźnika cen produkcji budowlano-montażowej, pozycja BUDOWNICTWO opublikowanego dla miesiąca i roku, w którym zawarto Umowę " NA: "Pierwsza waloryzacja wynagrodzenia nastąpi nie wcześniej niż po 6 miesiącach od dnia zawarcia umowy z zastrzeżeniem, że wartość zmian ceny produkcji budowlano-montażowej stanowi wartość większą niż 3% w stosunku do Wskaźnika cen produkcji budowlano-montażowej, pozycja BUDOWNICTWO opublikowanego dla miesiąca i roku, w którym zawarto Umowę"

Odpowiedź

Zamawiający podtrzymuje dotychczasowe zapisy SWZ i nie wprowadza zmiany, o której mowa w pytaniu.

Pytanie nr 163

Umowa §19 ust 1 pkt b) lit a) - lit c) - Wykonawca wnosi o zmianę zapisów na : "... - za każdy dzień zwłoki względem Terminu Realizacji dla Zadania I, Zadania II oraz Zadania III"

Odpowiedź:

- Zamawiający zmienił §19 ust 1 lit b projektu umowy - przez odniesie wartości/wysokości kary za zwłokę do wartości danego podzadania , którego dotyczyć będzie zwłoka - zgodnie z zmianami o których mowa w Części II niniejszego pisma.

Pytanie nr 164

Umowa §19 - Wykonawca wnosi o dodanie do Umowy postanowienia, umożliwiającego anulowanie tzw. kar pośrednich (kary za opóźnienie w wykonaniu poszczególnych Zadań) w sytuacji terminowego wykonania przedmiotu Umowy.

Odpowiedź:

Zamawiający podtrzymuje dotychczasowe zapisy SWZ i nie wprowadza zmiany o której mowa w pytaniu.

Pytanie nr 165

Umowa §19 ust 6 - Wykonawca wnosi o zmianę maksymalnej wysokości kar umownych do 10% wartości Umowy netto.

Odpowiedź:

Zamawiający podtrzymuje dotychczasowe zapisy SWZ i nie wprowadza zmiany o której mowa w pytaniu

Pytanie nr 166



Umowa §19 ust 7- Wykonawca wnosi o wykreślenie zapisu. Wysokość kar umownych jest zdefiniowana Umowie, wraz ze wskazaniem górnego limitu.

Odpowiedź:

Zamawiający podtrzymuje dotychczasowe zapisy SWZ. Instytucja kar umownych nie wyłącza odpowiedzialności Wykonawcy z tytułu niewykonania zobowiązań (art. 471 KC i nast.).

Pytanie nr 167

Umowa §22 ust 4 lit d) - Wnosimy o usunięcie ww. zapisów. W sytuacji dokonania zapłaty przez Zamawiającego bezpośrednio na rzecz Podwykonawcy, wynagrodzenie Wykonawcy ulega odpowiedniemu obniżeniu; zdarzenie to nie powinno stanowić podstawy wypowiedzenia umowy.

Odpowiedź: Zamawiający uwzględnił pytanie i usuwa zapis zawarty w §22 ust 4 lit d – zgodnie z zmianami w części II niniejszego pisma

Pytanie nr 168

Umowa §22 - Wnosimy o rozszerzenie przypadków, w których Wykonawca ma prawo wypowiedzieć umowę z winy Zamawiającego do przypadków, gdy: 1) Zamawiający nie dokonał przekazania Terenu Budowy w uzgodnionym terminie 2) Zamawiający nie dokonuje w terminie i bez podania przyczyny odbiorów częściowych, 3) Zamawiający opóźnia się ponad 14 dni z płatnościami.

Odpowiedź Zamawiający uwzględnił pytanie w ten sposób że wprowadził uprawnienie Wykonawcy do odstąpienia od umowy. Do §22 dodano ust 6 o treści: W przypadku bezzasadnego (nie uzasadnionego/bez podstawy prawnej i faktycznej) braku zapłaty za co najmniej 4 (cztery) faktury w całym okresie realizacji przedmiotu umowy (dotyczy to może pojedynczych lub kolejnych faktur), Wykonawca może odstąpić od umowy po bezskutecznym pisemnym wezwaniu Zamawiającego do dokonania zaległych płatności w dodatkowym terminie (nie krótszym niż 30 dni) liczone od dnia otrzymania wezwania przez Zamawiającego – zgodnie z zmianami w Części II niniejszego pisma

W pozostałym zakresie pytania - Zamawiający podtrzymuje dotychczasowe zapisy SWZ i nie wprowadza zmian o których mowa w pytaniu.

Pytanie nr 169

SWZ Część III Rozdział I ust. 5 - Zwracamy uwagę, że w SWZ jest wskazana informacja o cenie ryczałtowej niepodlegającej waloryzacji, a Umowa przewiduje waloryzację - prosimy o wyjaśnienie rozbieżności.

Odpowiedź

Zamawiający prostuje SWZ – zgodnie z zmianami w Części II niniejszego pisma i wyjaśnia, że wynagrodzenie to podlega waloryzacji na podstawie art. 439 ustawy pzp. Wynagrodzenie Wykonawcy może zostać zmienione również na podstawie art. 455 ust 2 ustawy pzp lub art. 455 ust 1 pkt ustawy pzp

Pytanie nr 170

Prosimy o wyjaśnienie opisu wyposażenia okna O2 i O3 dla Budynku Głównego dla poszczególnych pięter. Czy Zamawiający oczekuje wyposażenia okien w żaluzje czy rolety? Zgodnie z Zestawieniami stolarki okiennej autor projektu stosuje zamiennie powyższe wyposażenie, jednak są to dwa różne elementy. W celu usystematyzowania definicji: żaluzja zawiera lamele, a roleta zawiera pancierz w kasecie/skrzynce.

Odpowiedź

W oknach O2 i O3 należy przyjąć rolety nadstawne.

W oknach O4 na parterze budynku - od strony elewacji południowej - należy przyjąć rolety nadstawne sterowane elektrycznie

W oknach O4 w budynku głównym, od strony elewacji północnej - na piętrze I, II i III - nie zakładamy rolety, tam są mniejsze okna ze względu na kanały wentylacyjne wprowadzane do pomieszczeń 1.62, 2.67, 3.61.

Wymiary otworów okiennych należy brać bezpośrednio na budowie uwzględniając branże instalacyjne, w szczególności okno O4.

Żaluzje zewnętrzne stosowane są tylko na fasadzie od strony elewacji południowej budynku głównego.

Pytanie nr 171

Prosimy o wyjaśnienie jaki rodzaj/typ rolet ma zostać zastosowany? Opis zawiera sprzeczne informacje dotyczące typu montażu rolety: w jednym zdaniu montaż rolety jest w izolacji termicznej, a w innym zdaniu jest zapis, że roleta jest natynkowa. W celu wyeliminowania niejasności prosimy o informację czy mają to być rolety nadstawne (kasetka umieszczona nad oknem, a pod nadprożem zakryta w izolacji termicznej), czy podtynkowe (zamontowana w nadprożu w izolacji termicznej elewacji), a może elewacyjne/natynkowe (na warstwie izolacji termicznej – widoczna kasetka na elewacji)?

Odpowiedź

Należy zastosować rolety nadstawne

Pytanie nr 172

Czy Zamawiający dopuszcza odstąpienie od zapisu §7 [Termin Wykonania] ust. 3, w którym oczekuje uzyskania nieprawomocnego pozwolenia na użytkowanie dla poszczególnych pięter? Obecnie dla piwnicy oraz parteru Zamawiający oczekuje uzyskania PnU po ok. 10 miesiącach od



przekazania placu budowy tj. od lipca 2024 r. do 15.05.2025 r., Zwracamy uwagę, że aby uzyskać częściowe pozwolenie na użytkowanie obiekt musi samodzielnie funkcjonować – m.in. pod względem instalacyjnym, BHP, pożarowym. Projekt Budowlany nie przewiduje etapowania inwestycji. Dodatkowo poszczególne piętra nie są przystosowane projektowo do samodzielnego funkcjonowania, gdyż część instalacji takich jak centrale wentylacyjne, Instalacja odgromowa, jest zlokalizowanych na dachu budynku. W przypadku dokonywania odbiorów częściowych obiorowi PINB podlegać będą również takie elementy budynku jak: m.in. klatki schodowe, elewacja dach, zagospodarowanie terenu. W związku z powyższym prosimy o odstąpienie od zapisów Umownych obligujących Wykonawcę do zakończenia prac na poszczególnych piętrach pośrednich i o określenie jednego terminu zakończenia całości inwestycji realizowanej w ramach zadania 2 i 3 zgodnie z obecnym terminem zakończenia zadania III.1 inwestycji tj. 14.11.2025 r. W naszej opinii terminy wskazane w SWZ rozdział VI pkt. 2 dla Podzadań: III.7 Piwnica (komórka niemedyczna); III.6 Parter (Izba Przyjęć Pediatrii); III.3 I Piętro (Stacja Dializ) są nierealne do osiągnięcia.

Odpowiedź: Zamawiający podtrzymuje dotychczasowe zapisy SWZ i nie wprowadza zmiany o której mowa w pytaniu.

Pytanie nr 173 – dotyczy wyposażenia specjalistycznego – MAC-macerator

Czy Zamawiający wymaga, aby urządzenie posiadało zbiornik wodny fabrycznie zabudowany w urządzeniu (z każdej strony obudowany stałą nierdzewną) odporny na uszkodzenia mechaniczne? Zbiornik wodny z tworzywa sztucznego jako zewnętrzny element doczepiony do obudowy może łatwo ulec uszkodzeniu i rozszczelnieniu.

Odpowiedź: Zgodnie z dokumentacją postępowania (zgodnie z SWZ)

Pytanie nr 174 – dotyczy wyposażenia specjalistycznego – MAC-macerator

Czy Zamawiający wymaga, aby urządzenie posiadało uszczelkę zamontowaną na pokrywie? Oferowane rozwiązanie zapewnia szczelności komory podczas pracy i przede wszystkim zapewnia jej czystość oraz wydłuża żywotność.

Odpowiedź: Zgodnie z dokumentacją postępowania (zgodnie z SWZ)

Pytanie nr 175 – dotyczy wyposażenia specjalistycznego – MAC-macerator

Czy Zamawiający wymaga, aby wszystkie elementy tnące umiejscowione były w głównej części komory? Gwarantuje to bezpośredni dostęp do wszystkich elementów tnących po otwarciu pokrywy, brak konieczności demontażu bębna w celu ich sprawdzenia i wyczyszczenia.

Odpowiedź: Zgodnie z dokumentacją postępowania (zgodnie z SWZ)

Pytanie nr 176 – dotyczy wyposażenia specjalistycznego – MAC-macerator

Czy Zamawiający wymaga, aby urządzenie posiadało silnik o mocy $\leq 0,6\text{kW}$? Macerator posiadający taki silnik gwarantuje mniejsze zużycie prądu, a jego moc jest wystarczająca do pełnej maceracji naczyń z pulpy celulozowej.

Odpowiedź: Zgodnie z dokumentacją postępowania (zgodnie z SWZ)

Pytanie nr 177 – dotyczy wyposażenia specjalistycznego – MD – myjnia-dezynfektor

- Myjnia ładowana od przodu z drzwiami otwieranymi w płaszczyźnie poziomej
- Uszczelka drzewiowa umieszczona na korpusie urządzenia
- Komora myjni tłoczona bez jakichkolwiek wewnątrz połączeń śrubowych czy spawanych wykonana ze stali kwasoodpornej klasy AISI 316
- Drzwi komory otwierane automatycznie przy pomocy przycisku nożnego i zamykane ręcznie
- Wyświetlacz LED. Wszystkie komunikaty w języku polskim (wyświetlane informacje takie jak rodzaj programu, wartość A0, temperatura w komorze, aktualna faza cyklu)
- Myjnia wyposażona w system 13 dysz myjących (w tym 9 dysz rotacyjnych i 1 obrotowe ramie spryskujące) zapewniających dokładne mycie i dezynfekcję naczyń zarówno z zewnątrz jak i wewnątrz
- Temperatura dezynfekcji termicznej 93°C
- 3 wstępnie zdefiniowane programy mycia (szybki, normalny, intensywny)
- Możliwość zaprogramowania przez użytkownika 3 programów indywidualnych
- Obudowa, rama i komora mycia wykonane ze stali kwasoodpornej
- Zasilanie 3 fazowe (400V, 50Hz)
- Moc całkowita urządzenia $< 5,5\text{ kW}$
- Zasilanie wodą zimną oraz wodą ciepłą (3/4")
- Wymiary zewnętrzne urządzenia: 450x500x1320mm
- Wbudowana pompa do dozowania środka odkamieniającego z czujnikiem niskiego poziomu
- Możliwość załadunku na jeden cykl mycia 1 basen + 2 kaczki
- Możliwość wyboru uchwytu trzymającego wsad do potrzeb użytkownika w zależności od rodzaju mytych naczyń sanitarnych
- Możliwość podłączenia dodatkowej pompy dozującej do środka myjącego
- Możliwość ustawiania wartości parametru A0 przez użytkownika w tym A0=3000
- Optyczna i akustyczna informacja o awarii urządzenia
- Drzwi urządzenia izolujące termicznie i akustycznie
- Pompa obiegowa o mocy 730W



- Wydajność pompy obiegowej 250 l/min
- Możliwość zapamiętania raportu z minimum 800 ostatnich cykli mycia
- Urządzenie wyposażone w tryb stand-by utrzymujący urządzenie w gotowości do użycia przy minimalnym zużyciu energii

Odpowiedź: Zgodnie z dokumentacją postępowania (zgodnie z SWZ)

Pytanie nr 178 – dotyczy wyposażenia specjalistycznego – Z – zmywarka podblatowa

Czy zamawiający dopuści zmywarkę o poniższych parametrach. Proponowane urządzenie działa w systemie świeżej wody. W zmywarkach z systemem zmywania świeżą wodą po każdej fazie płukania odbywa się wymiana wody. Na koniec następuje dokładne spłukanie w temperaturze dopasowanej do ładunku. Metoda ta zapewnia perfekcyjne rezultaty zmywania i wysoki poziom higieny, który znacznie przekracza standardowe wymagania stawiane profesjonalnym zmywarkom. Dzięki temu rozwiązaniu urządzenie uzyskuje 3 stopień certyfikacji zgodnie z certyfikatem InFluenc_H – Institute for Integrative Hygiene and Virology zmywanie w zmywarkach serii PFD 404/407 w programie HygienePlus lub Hygiene (w zależności od typu modelu) usuwa ponad 99,9%1 wirusów otoczkowych i nieotoczkowych (np. koronawirusy, wirusy grypy lub norowirusy).

- Wolnostojąca lub do zabudowy w ciąg roboczy, jednodrzwiowa ładowana od przodu z drzwiami otwieranymi w płaszczyźnie poziomej
- Urządzenie oznakowane znakiem CE zgodne z dyrektywą maszynową 2006/42/WE
- Możliwość automatycznego uchylecia drzwi po zakończeniu procesu mycia
- Automatyczne zamknięcie drzwiczek przed startem programu, drzwi elektrycznie zablokowane i zabezpieczone kodem podczas cyklu programowego
- W pełni dotykowy kolorowy wyświetlacz o wymiarach 4,2” (bark wystających pokręteł i przycisków)
- Możliwość zabezpieczenia ustawień systemowych zmywarki poprzez kod PIN (trzycyfrowy)
- Zmywarka pracująca w systemie świeżej wody (woda po każdym bloku programowym jest odpompowywana i do kolejnego bloku pobierana jest świeża woda)
- Wydajność mycia: 456 talerzy/h lub 24 koszy/h
- Potwierdzona skuteczność w zwalczaniu wirusów
- Komora myjąca z dwoma poziomami mycia
- Monitorowanie prawidłowego ułożenia filtra (brak możliwości rozpoczęcia cyklu jeśli filtr w komorze jest umiejscowiony niepoprawnie)
- Tylnie dokowanie koszy na dolnym i górnym poziomie
- W zestawie:
 - 1 kosz górny (możliwość przestawienia kosza na wysokość)
 - 1 kosz dolny
- Możliwe mycie iniekcyjne na dolnym poziomie przy zastosowaniu specjalnego kosza
- Przetestowany czas pracy urządzenia – 28000 cykli
- Wbudowany kondensator pary na bazie aerozolu z inteligentnym systemem wtryskiwaczy (dwa wtryskiwacze aerozolu) i bezstopniowym wentylatorem
- 1 zasobnik umiejscowiony w drzwiach na sól regeneracyjną (pojemność min. 2kg)
- 1 zasobnik umiejscowiony w drzwiach na detergent myjący w proszku lub tabletki myjące
- 1 zasobnik umiejscowiony w drzwiach na nabłyszczacz lub środek ułatwiający spłukiwanie
- Możliwość podłączenia zewnętrznej pompy dozującej do płynnych środków chemicznych (detergent i nabłyszczacz)
- Możliwość zmiany języka w dowolnym momencie (nawet podczas trwania programu)
- 12 stałych programów fabrycznych mycia
- Czas trwania krótkiego programu nie dłuższy niż 5 min.
- Możliwość ostatniego płukania (wyparzenia) w temperaturze 93°C
- Wskazanie przebiegu programu oraz czasu pozostałego do końca programu
- Możliwość ustawienia startu z opóźnieniem max. 24h
- Złącze optyczne do celów serwisowych
- Wydajna pompa obiegowa o wydajność średniej 390l/min. Grzałki poza komorą mycia.
- Wbudowany zmiękcacz dla wody cieplej (max.65°C) i zimnej z automatyczną regeneracją złoza podczas procesu mycia (niewymagany oddzielny program regeneracyjny)
- Zabezpieczenie przed niekontrolowanym wypływem wody zamykające dopływ wody w momencie jej wycieku, wyłączenia urządzenia lub pęknięcia węża doprowadzającego.
- Potrójny system filtrowania roztworu myjącego z sitem powierzchniowym, filtrem zgrubnym i mikro-filtrem.
- Wymagane przyłącza:
 - 1 x zimna woda, ciśnienie przepływu 0,4-10 bar (40 – 1000kPa), wąż ciśnieniowy DN10, gwint ¾ cala)
 - 1 x ciepła woda o temp. max. 65°C, ciśnienie przepływu 0,4-10 bar (40 – 1000kPa), wąż ciśnieniowy DN10, gwint ¾ cala)
 - Zasilanie elektryczne – 3N AC 400V; 50Hz; zabezpieczenie 3x16A z możliwością przebudowy na AC 230 V 50 HZ
- Całkowita moc przyłączeniowa 8,9kW (po przebudowie na jedną fazę 3,4 kW)



- Poziom ciśnienia akustycznego w miejscu pracy (LpA) 45 dB(A) re 20 µPa
- Zużycie wody na cykl płukania w l – 8l
- Zgodność z normami:
 - DIN EN 17735
 - DIN 10512
 - Kompatybilność elektromagnetyczna
 - Ochrona przeciwbryzgowa IPX1
 - CE
 - Zgodność z dyrektywą maszynową wg 2006/42/WE
- Waga netto 78kg
- Wymiary zewnętrzne: 600x600x835 mm (sxgxw)

Odpowiedź:

Dopuszczamy, ale nie wymagamy

Pytanie nr 178 – dotyczy wyposażenia specjalistycznego – Z – zmywarka podblatowa

Czy Zamawiający wymaga, aby urządzenie było wyposażone w program dezynfekcji termicznej w temperaturze 93°C z czasem utrzymania temperatury min. 10 minut? Jest to parametr niezwykle istotny pod kątem epidemiologicznym.

Odpowiedź: Zgodnie z dokumentacją postępowania (zgodnie z SWZ)

Pytanie nr 179– dotyczy wyposażenia specjalistycznego – Z – zmywarka podblatowa

Czy Zamawiający wymaga, aby urządzenie wyposażone było w system świeżej wody (bez recyklingu wody)?

Odpowiedź: Zgodnie z dokumentacją postępowania (zgodnie z SWZ)

Pytanie nr 180 – dotyczy wyposażenia specjalistycznego – Z – zmywarka podblatowa

Czy Zamawiający wymaga, aby urządzenie posiadało wbudowany kondensator pary na bazie aerozolu?

Odpowiedź: Zgodnie z dokumentacją postępowania (zgodnie z SWZ)

Pytanie nr 181 – dotyczy wyposażenia specjalistycznego – Z – zmywarka podblatowa

Czy Zamawiający wymaga, aby urządzenie posiadało min. 12 stałych programów fabrycznych mycia?

Odpowiedź: Zgodnie z dokumentacją postępowania (zgodnie z SWZ)

Pytanie nr 182 – dotyczy wyposażenia specjalistycznego – Z – zmywarka podblatowa

Czy Zamawiający wymaga, aby urządzenie posiadało wydajną pompę obiegową do natrysku wody w ramiona natryskowe w zmywarce, wydajność minimum 390 l/min.?

Odpowiedź: Zgodnie z dokumentacją postępowania (zgodnie z SWZ)

Pytanie nr 183 – dotyczy wyposażenia specjalistycznego – Z – zmywarka podblatowa

Czy Zamawiający wymaga, aby urządzenie posiadało min. potrójny system filtrowania roztworu myjącego z sitem powierzchniowym, filtrem zgrubnym oraz mikrofiltrem?

Odpowiedź: Zgodnie z dokumentacją postępowania (zgodnie z SWZ)

Pytanie nr 184 – dotyczy wyposażenia specjalistycznego – Z – zmywarka podblatowa

Czy Zamawiający dla zwiększenia ergonomii pacy wymaga aby zasobnik na sól regeneracyjną o pojemności przynajmniej 2 kg umiejscowiony był w drzwiach?

Dzięki takiemu rozwiązaniu uzupełnianie soli nie wymaga nachylania się, ponieważ można je przeprowadzić w pozycji wyprostowanej. Podobnie nie ma potrzeby wyjmowania ciężkich koszy i wózków aby uzyskać dostęp do zbiornika na sól.

Odpowiedź: Zgodnie z dokumentacją postępowania (zgodnie z SWZ)

Pytanie nr 185

Dotyczy zadania nr 2 i 3 - wyposażenie

W związku z licznymi rozbieżnościami pomiędzy zestawieniami wyposażenia, a rysunkami rzutów z wyposażeniem prosimy o przesłanie poprawionych rzutów wyposażenia oraz poprawionych tabelarycznych zestawień wyposażenia tak, aby były tożsame ze sobą, a wszyscy Oferenci mogliby wycenić te same zakresy związane z wyposażeniem. Poniżej pytania dotyczące wybranych rozbieżności, jest ich więcej.

Odpowiedź:

Zgodnie z SWZ podstawą wyceny w pierwszej kolejności są odpowiednie dokumenty projektowe (PAB i PZT) zatwierdzone odpowiednimi decyzjami administracyjnymi w sprawie pozwolenia na budowę, w dalszej kolejności są pozostałe dokumenty tj. projekt techniczny, projekt wykonawczy, Specyfikacja Techniczna Wykonania i Odbioru Robót (STWiOR), ogólny opis przedmiotu zamówienia, stanowiącym załącznik nr 1 do SWZ. **Dokumenty te wzajemnie się uzupełniają i są wobec siebie komplementarne** (Każdy składnik projektowy należy rozpatrywać i



rozpoznawać w dokumentacji w kontekście wszystkich rysunków, które do tego składnika się odnoszą z uwzględnieniem wszystkich informacji opisowych i zasad sztuki budowlanej).

Wszystkie wymienione powyżej dokumenty są nadrzędne w stosunku do udostępnionych w ramach SWZ przedmiarów robót, które służą jedynie jako materiał pomocniczy ułatwiający Wykonawcy sporządzenie oferty.

Pytanie nr 186

I PIĘTRO Nefrologia - pom. nr 1.04

W zestawieniu znajdują się oznaczenia wyposażenia: wn – stanowisko doważenia niemowląt oraz A5 – kosz pedałowy, których brak na rzucie, dodatkowo na rzucie znajduje się oznaczenie a6, którego nie ma w zestawieniu. Czy wyposażenie należy wycenić zgodnie z zestawieniem czy rzutem?



		Sw3	szafka wisząca 300 / 300 / H740 mm, otwarta	1
1.04	IZOLATKA	wn	Stanowisko do ważenia niemowląt z wagą niemowlęcą	1
		A5	kosz pedałowy o pojemności 20l, plastikowy, kolor biały	1
		Su1	szafa ubraniowa 500 / 600 / H2400 mm, dwudrzwiowa, podzielona na dwie niezależne przestrzenie - górną i dolną	1
		St1	stół kwadratowy 600 / 600 / H735mm	1
		K1	krzesło z siedziskiem z tworzywa, stelaż metalik	1

1

Odpowiedź:

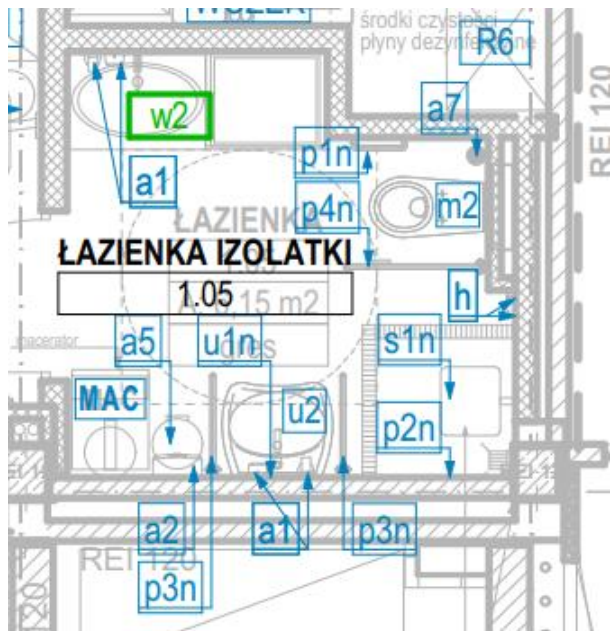
Zgodnie z zestawieniem.

Pytanie nr 187

I PIĘTRO Nefrologia - pom. nr 1.05

W zestawieniu znajduje się oznaczenie: p - zasłonka, którego brak na rzucie. Czy wyposażenie należy wycenić zgodnie z zestawieniem czy rzutem?





1.05	ŁAZIENKA IZOLATKI	m2	Miska ustępowa lejowa wisząca dla osób niepełnosprawnych bez wewnętrznego kolnierza ze stelażem i deska sedesowa	1
		u2	Umywalka dla osób niepełnosprawnych z syfonem dekoracyjnym chromowanym i z baterią	1
		MAC	macerator - zasilanie AC 230 V 50 Hz sieciowo, Podłączenie pod odpływ ø50, Pojemność do 8 naczyń typu nerka lub do 4 naczyń typu kaczka, basen, Automatyka dezynfekcja komory, Wykaz Śródków do dezynfekcji podać min 3, Otwieranie i zamykanie pokrywy bez użycia rąk	1
		a1	Dozownik do płynu lub żelu dezynfekcyjnego z tworzywa ABS h 300/100 z przyciskiem łokciowym na jednorazowe wkłady o poj. 500ml, możliwość demontażu i dezynfekcji wszystkich elementów dozownika, również w myjni dezynfektorze. Regulowana ilość dozowanego preparatu 0,5-1,5 ml. przy jednym naciśnięciu, dozowanie preparatów od góry pojemnika (butelka z płynem nie może być ustawiona dnem do góry – eliminacja kapania i ew. przeciekania preparatu). Zawór wylotowy powinien znajdować się bezpośrednio w dozowniku, a nie w ramieniu-wysięgniku. łatwy montaż i demontaż, tzn. powieszenie i zdjęcie ze ściany bez konieczności przykręcania i odkręcania całego dozownika. Każdy dozownik wyposażony w pustą butelkę.	4
		a2	Podajnik na ręczniki jednorazowe ZZ, listkowy, pasujący do ręczników o wymiarach ok. 23x25 cm, zamykany na kluczyk. Wykonany z tworzywa ABS, kolor biały.	1
		a5	kosz pedałowy o pojemności 20l, metalowy, kolor biały, łatwy do czyszczenia i konserwacji, ergonomiczny uchwyt dla łatwego i higienicznego przenoszenia, plastikowe wiadro ułatwiające utrzymanie kosza w czystości oraz higieniczne usuwanie zawartości, mechanizm otwierający wykonany z części metalowych	1
		a7	szczołka do wc tuba, uchwyt mocowany do ściany, wkład wymowalny, do dezynfekcji chemicznej lub termicznej, szczotka stal nierdzewna mat odporna na dezynfekcję chemiczną i termiczną	1
		h	haczyk na ubrania stal nierdzewna	2
		p1n	poręcz ścienna stała 30 cm, powierzchnia gładka chrom	1
		p2n	poręcz prysznicowa jednoramienna, z gładkim ramieniem pionowym 60x120cm	1
		p3n	poręcz ścienna lukowa stała 60 cm, powierzchnia gładka, chrom	2
		p4n	poręcz WC ścienna lukowa uchylna 85cm, chrom, ze stelażem systemowym podtynkowym; uchwyt na papier toaletowy	1
		u1n	uchwyt do lustra regulowany 2 - częściowy, przewidziany dla lustra o grubości 6 mm o wymiarach 600 x 400 mm, z uchwytem do regulacji kąta nachylenia wraz z lustrem	1
		s1n	siedzisko prysznicowe, Lehnen Funktion, uchylnie, bez oparcia, powierzchnia siedziska PCV z otworami	1
		p	Zasłonka z materiału syntetycznego, w koloru białego, odpornego na wodę, zmywalnego, możliwość prania do 60st., wymiary: 100x100 cm; oczka plastikowe co 15 cm, w komplecie z wieszakiem z rur chromowanych, łączonych pod kątem 45 st., łączna dł. 615cm, o średnicy 35 mm, z dodatkowym mocowaniem stropowym oraz uchwytami do zaslonki	1
w2	Modułowe stanowisko pielęgnacji noworodków Wanienska wyposażona w baterię zlewomywakową z przedłużoną wylewką, słuchawka prysznicowa przewijakiem i szafka	1		

Odpowiedź:

Zgodnie z zestawieniem.

Pytanie nr 188

Dział Zamówień Publicznych
tel : 061- 84913-75
ul. Szpitalna 27/33, 60-572 Poznań
Tel. centrala 61 8491200 Fax 61 8483362
szpital@skp.ump.edu.pl
www.skp.ump.edu.pl

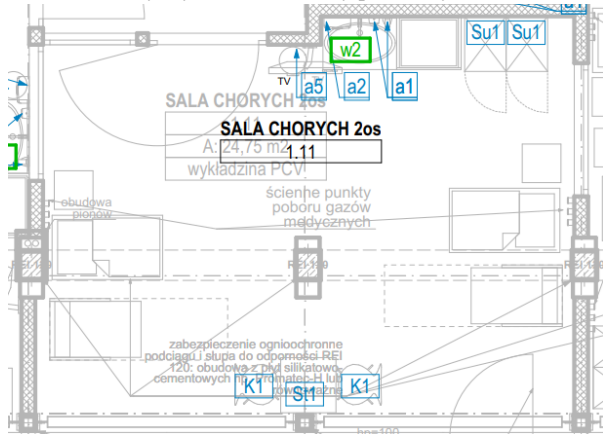


PACJENT naszym priorytetem
JAKOŚĆ naszym wyzwaniem

I PIĘTRO Nefrologia - pom. nr - 1.1

W zestawieniu pozycja a5 – kosz pedałow występuje w ilości 2 szt., natomiast na rzucie 1 szt.

Ile sztuk należy wycenić a5 – koszy pedałowych?



1.11	SALA CHORYCH 2os	Su1	szafa ubraniowa 500 / 600 / H2400 mm, dwudrzwiowa, podzielona na dwie niezależne przestrzenie - górną i dolną	2
		St1	stół kwadratowy 600 / 600 / H735mm	1
		K1	krzesło z siedziskiem z tworzywa, stelaż metalik	2
		a1	Dozownik do płynu lub żelu dezynfekcyjnego z tworzywa ABS h 300/100 z przyciskiem lokiowym na jednorazowe wkłady o poj. 500ml, możliwość demontażu i dezynfekcji wszystkich elementów dozownika, również w myjni dezynfektorze. Regulowana ilość dozowanego preparatu 0,5-1,5 ml. przy jednym naciśnięciu, dozowanie preparatów od góry pojemnika (butelka z płynem nie może być ustawiona dnem do góry – eliminacja kapania i ew. przeciekania preparatu). Zawór wylotowy powinien znajdować się bezpośrednio w dozowniku, a nie w ramieniu wysięgniku. łatwy montaż i demontaż, tzn. powieszenie i zdjęcie ze ściany bez konieczności przykręcania i odkręcania całego dozownika. Każdy dozownik wyposażony w pustą butelkę.	2
		a2	Podajnik na ręczniki jednorazowe ZZ, listkowy, pasujący do ręczników o wymiarach ok. 23x25 cm, zamykany na kluczyk. Wykonany z tworzywa ABS, kolor biały.	1
		a5	kosz pedałow o pojemności 20l, metalowy, kolor biały, łatwy do czyszczenia i konserwacji, ergonomiczny uchwyt dla łatwego i higienicznego przenoszenia, plastikowe wiadro ułatwiające utrzymanie kosza w czystości oraz higieniczne usuwanie zawartości, mechanizm otwierający wykonany z części metalowych	2
		w2	Modułowe stanowisko pielęgnacji noworodków Wanienska wyposażona w baterię zlewozmywakową z przedłużoną wylewką, słuchawka przysłuchowa przewijakiem i szafką	1

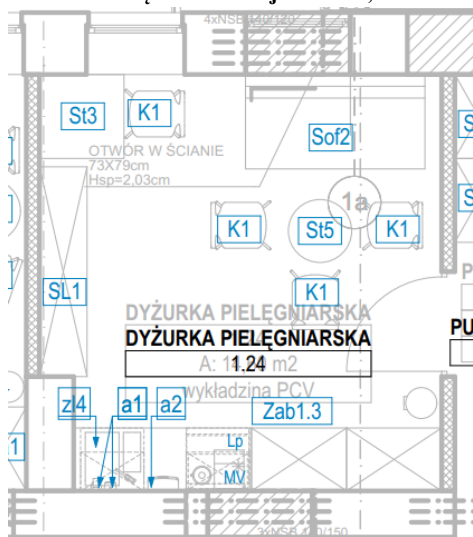
Odpowiedź:

Zgodnie z zestawieniem.

Pytanie nr 189

1.1 I PIĘTRO Nefrologia - pom. nr - 1.24

Na rzucie sofę oznaczono jako Sof2, natomiast w zestawieniu jako Sof1. O jakim oznaczeniu należy wycenić sofę?



1.24	DYŻURKA PIELĘGNIARSKA	Zab1.3	zabudowa aneksu kuchennego na wymiar, zgodnie z rysunkiem szczegółowym	1
		z14	zlew 1,5-komorowy i umywalka wpuszczane w blat, granit, 558x460mm, kolor kamienny szary, odporny na zarysowania, uderzenia, odporny na powstanie plam i przebarwień, zabezpieczony technologią hamującą rozwój bakterii i drobnoustrojów	1
		a1	Dozownik do płynu lub żelu dezynfekcyjnego z tworzywa ABS h 300/100 z przyciskiem łokciowym na jednorazowe wkłady o poj. 500ml, możliwość demontażu i dezynfekcji wszystkich elementów dozownika, również w myjni dezynfektorze. Regulowana ilość dozowanego preparatu 0,5-1,5 ml. przy jednym naciśnięciu, dozowanie preparatów od góry pojemnika (butelka z płynem nie może być ustawiona dnem do góry – eliminacja kłapania i ew. przeciekania preparatu). Zawór wylotowy powinien znajdować się bezpośrednio w dozowniku, a nie w ramieniu-wysięgniku. łatwy montaż i demontaż, tzn. powieszenie i zdjęcie ze ściany bez konieczności przykręcania i odkręcania całego dozownika. Każdy dozownik wyposażony w pustą butelkę.	2
		a2	Podajnik na ręczniki jednorazowe ZZ, listkowy, pasujący do ręczników o wymiarach ok. 23x25 cm, zamykany na kluczyk. Wykonany z tworzywa ABS, kolor biały.	1
		MV	kuchenka mikrofalowa w szafce ściennej	1
		Lp	lodówka podblatowa	1
		SoF1	sofa z funkcją spania, rozkładana, szer. 160cm, gł 900cm; tkanina-ekoskóra	1
		St5	stolik kawowy fi 600 / H735 mm, stelaż metalik	1
		K1	krzesło z siedziskiem z tworzywa, stelaż metalik	4
		St3	stół kwadratowy 800 / 800 / H735mm	1

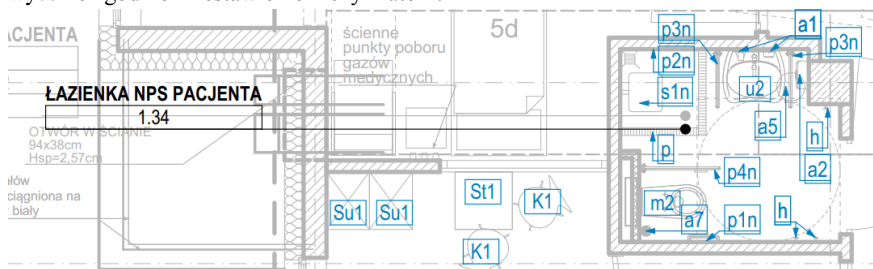
Odpowiedź:

Zgodnie z zestawieniem.

Pytanie nr 190

I PIĘTRO Nefrologia - pom. nr - 1.34

W zestawieniu znajdują się oznaczenia: u1n – uchwyt do lustra regulowany oraz p - zasłonka, których brak na rzucie. Czy wyposażenie należy wycenić zgodnie z zestawieniem czy rzutem?



1.34	LAZIENKA NPS PACJENTA			
		m2	Miska ustępowa lejowa wisząca dla osób niepełnosprawnych bez wewnętrznego kolnierza ze stelażem i deska sedesowa	1
		u2	Umywalka dla osób niepełnosprawnych z syfonem dekoracyjnym chromowanym i z baterią	1
		a1	Dozownik do płynu lub żelu dezynfekcyjnego z tworzywa ABS h 300/100 z przyciskiem łokciowym na jednorazowe wkłady o poj. 500ml, możliwość demontażu i dezynfekcji wszystkich elementów dozownika, również w myjni dezynfektorze. Regulowana ilość dozowanego preparatu 0,5-1,5 ml. przy jednym naciśnięciu, dozowanie preparatów od góry pojemnika (butelka z płynem nie może być ustawiona dnem do góry – eliminacja kapania i ew. przeciekania preparatu). Zawór wylotowy powinien znajdować się bezpośrednio w dozowniku, a nie w ramieniu-wysięgniku. łatwy montaż i demontaż, tzn. powieszenie i zdjęcie ze ściany bez konieczności przykręcania i odkręcania całego dozownika. Każdy dozownik wyposażony w pustą butelkę.	2
		a2	Podajnik na ręczniki jednorazowe ZZ, listkowy, pasujący do ręczników o wymiarach ok. 23x25 cm, zamykany na kluczyk. Wykonany z tworzywa ABS, kolor biały.	1
		a5	kosz pedałowy o pojemności 20l, metalowy, kolor biały, łatwy do czyszczenia i konserwacji, ergonomiczny uchwyt dla łatwego i higienicznego przenoszenia, plastikowe wiadro ułatwiające utrzymanie kosza w czystości oraz higieniczne usuwanie zawartości, mechanizm otwierający wykonany z części metalowych	1
		a7	szczołka do wc tuba, uchwyt mocowany do ściany, wkład wymienny, do dezynfekcji chemicznej lub termicznej, szczotka stal nierdzewna mat odporna na dezynfekcję chemiczną i termiczną	1
		h	haczyk na ubrania stal nierdzewna	3
		p1n	poręcz ścienna stała 30 cm, powierzchnia gładka chrom	1
		p2n	poręcz prysznicowa jednoramienna, z gładkim ramieniem pionowym 60x120cm	1
		p3n	poręcz ścienna łukowa stała 60 cm, powierzchnia gładka, chrom	2
		p4n	poręcz WC ścienna łukowa uchylna 85cm, chrom, ze stelażem systemowym podtylnikowym; uchwyt na papier toaletowy	1
		u1n	uchwyt do lustra regulowany 2 - częściowy, przewidziany dla lustra o grubości 6 mm o wymiarach 600 x 400 mm, z uchwytem do regulacji kąta nachylenia wraz z lustrem	1
		s1n	siedzisko prysznicowe, uchylnie, bez oparcia, powierzchnia siedziska PCV z otworami	1
		p	Zasłonka z materiału syntetycznego, w kolorze białego, odpornego na wodę, zmywalnego, możliwość prania do 60st., wymiary: 100x100 cm; oczka plastikowe co 15 cm, w komplecie z wieszakiem z rur chromowanych, łączonych pod kątem 45 st., łączna dł. 615cm, o średnicy 35 mm, z dodatkowym mocowaniem stropowym oraz uchwytami do zaslonki	1

Odpowiedź:

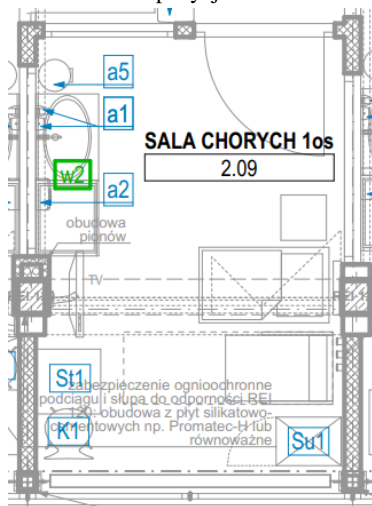
Zgodnie z zestawieniem.

Na rzucie pokazano zasłonkę (symbol „p”)

Pytanie nr 191

II PIĘTRO Kardiologia - pom. nr 2.09

W zestawieniu pozycja K1 – krzesło występuje w ilości 2 szt., natomiast na rzucie 1 szt. Ile należy wycenić K1 – krzesel?



		sluchawka przysłuchowa		
2.09	SALA CHORYCH 1os	St1	stół kwadratowy 600 / 600 / H735mm	1
		Su1	szafa ubraniowa 500 / 600 / H2400 mm, dwudrzwiowa, podzielona na dwie niezależne przestrzenie - górną i dolną	1
		K1	krzesło z siedziskiem z tworzywa, stelaż metalik	2
		a1	Dozownik do płynu lub żelu dezynfekcyjnego z tworzywa ABS h 300/100 z przyciskiem łokciowym na jednorazowe wkłady o poj. 500ml, możliwość demontażu i dezynfekcji wszystkich elementów dozownika, również w myjni dezynfektorze. Regulowana ilość dozowanego preparatu 0,5-1,5 ml. przy jednym naciśnięciu, dozowanie preparatów od góry pojemnika (butelka z płynem nie może być ustawiona dnem do góry – eliminacja kapania i ew. przeciekania preparatu). Zawór wylotowy powinien znajdować się bezpośrednio w dozowniku, a nie w ramieniu-wysięgniku. łatwy montaż i demontaż, tzn. powieszenie i zdjęcie ze ściany bez konieczności przykręcania i odkręcania całego dozownika. Każdy dozownik wyposażony w pustą butelkę.	2
		a2	Podajnik na ręczniki jednorazowe ZZ, listkowy, pasujący do ręczników o wymiarach ok. 23x25 cm, zamykany na kluczyk. Wykonany z tworzywa ABS, kolor biały.	1
		a5	kosz pedałowy o pojemności 20l, metalowy, kolor biały, łatwy do czyszczenia i konserwacji, ergonomiczny uchwyt dla łatwego i higienicznego przenoszenia, plastikowe wiadro ułatwiające utrzymanie kosza w czystości oraz higieniczne usuwanie zawartości, mechanizm otwierający wykonany z części metalowych	1
		w2	Modułowe stanowisko pielęgnacji noworodków z waniemką, przewijakiem i szafką wyposażony w baterię zlewomywakowa z wyciąganą wylewką zakończoną słuchawką przysłuchową	1

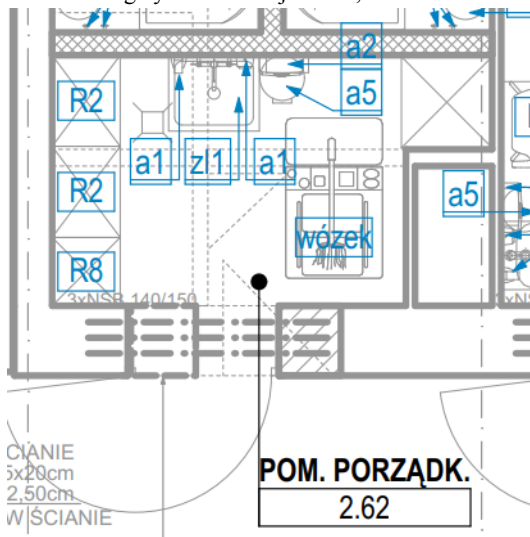
Odpowiedź:

Zgodnie z zestawieniem.

Pytanie nr 192

II PIĘTRO Kardiologia - pom. nr 2.62

Na rzucie regały oznaczono jako R2, natomiast w zestawieniu jako R9. O jakim oznaczeniu należy wycenić regały?



2.62	POM. PORZĄDK.	z1	zlew gospodarczy ze stali nierdzewnej, z baterią naścienną wannową ze sluchawką górna krawędź zlewu na wysokości 50 cm nad podłogą	1
		a1	Dozownik do płynu lub żelu dezynfekcyjnego z tworzywa ABS h 300/100 z przyciskiem łokciowym na jednorazowe wkłady o poj. 500ml, możliwość demontażu i dezynfekcji wszystkich elementów dozownika, również w myjni dezynfektorze. Regulowana ilość dozowanego preparatu 0,5-1,5 ml. przy jednym naciśnięciu, dozowanie preparatów od góry pojemnika (butelka z płynem nie może być ustawiona dnem do góry – eliminacja kapania i ew. przeciekania preparatu). Zawór wylotowy powinien znajdować się bezpośrednio w dozowniku, a nie w ramieniu-wysięgniku. łatwy montaż i demontaż, tzn. powieszenie i zdjęcie ze ściany bez konieczności przykręcania i odkręcania całego dozownika. Każdy dozownik wyposażony w pustą butelkę.	2
		a2	Podajnik na ręczniki jednorazowe ZZ, listkowy, pasujący do ręczników o wymiarach ok. 23x25 cm, zamykany na kluczyk. Wykonany z tworzywa ABS, kolor biały.	1
		a5	kosz pedałowy o pojemności 20l, metalowy, kolor biały, łatwy do czyszczenia i konserwacji, ergonomiczny uchwyt dla łatwego i higienicznego przenoszenia, plastikowe wiadro ułatwiające utrzymanie kosza w czystości oraz higieniczne usuwanie zawartości, mechanizm otwierający wykonany z części metalowych	1
		WÓZEK	wózek porządkowy wyposażony w zestaw wiader o różnej pojemności (cztery wiadra o poj. 6l z pokrywami, dwa wiadra o poj. 20l), prasa do wyciskania mopów, wewnętrzny uchwyt na worek o poj. 120l, worek osłonowy z materiału wodoodpornego	1
		R8	regal stalowy otwarty 600 / 600 / H2250 mm	1
		R9	regal stalowy otwarty 800 / 420 / H2250 mm	2

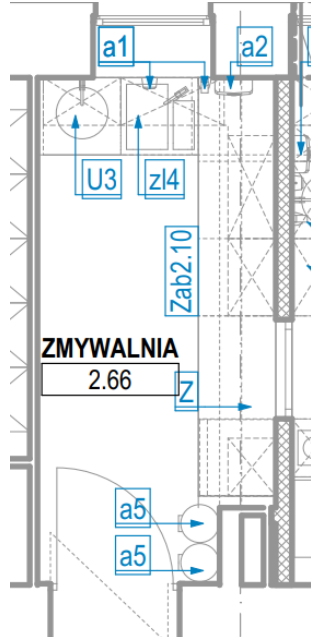
Odpowiedź:

Zgodnie z zestawieniem.

Pytanie nr 193

II PIĘTRO Kardiologia - pom. nr 2.66

Na rzucie zlew oznaczono jako z14, natomiast w zestawieniu jako z12. O jakim oznaczeniu należy wycenić zlew?



2.66	ZMYWALNIA	Zab2.10	zabudowa aneksu kuchennego na wymiar, zgodnie z rysunkiem szczegółowym	1
		z12	zlew 1,5-komorowy ze stali nierdzewnej wpuszczany w blat	1
		u3	Umywalka wpuszczana w blat fi48,5 z baterią, z otworem i z przelewem	1
		a1	Dozownik do płynu lub żelu dezynfekcyjnego z tworzywa ABS h 300/100 z przyciskiem łokciowym na jednorazowe wkłady o poj. 500ml, możliwość demontażu i dezynfekcji wszystkich elementów dozownika, również w myjni dezynfektorze. Regulowana ilość dozowanego preparatu 0,5-1,5 ml. przy jednym naciśnięciu, dozowanie preparatów od góry pojemnika (butelka z płynem nie może być ustawiona dnem do góry – eliminacja kapania i ew. przeciekania preparatu). Zawór wylotowy powinien znajdować się bezpośrednio w dozowniku, a nie w ramieniu-wysięgniku. łatwy montaż i demontaż, tzn. powieszenie i zdjęcie ze ściany bez konieczności przykręcania i odkręcania całego dozownika. Każdy dozownik wyposażony w pustą butelkę.	2
		a2	Podajnik na ręczniki jednorazowe ZZ, listkowy, pasujący do ręczników o wymiarach ok. 23x25 cm, zamykany na kluczyk. Wykonany z tworzywa ABS, kolor biały.	1
		a5	kosz pedałowy o pojemności 20l, metalowy, kolor biały, łatwy do czyszczenia i konserwacji, ergonomiczny uchwyt dla łatwego i higienicznego przenoszenia, plastikowe wiadro ułatwiające utrzymanie kosza w czystości oraz higieniczne usuwanie zawartości, mechanizm otwierający wykonany z części metalowych. Na odpady zmieszane, odpady BIO	2
		Z	Zmywarka podblatowa do naczyń stołowych z pompą spustową wody <ul style="list-style-type: none"> • programator elektroniczny • funkcja wyparzania 90 °C • dozownik płynu myjącego • dozownik płynu płuczącego • program opróżniania i samooczyszczania • pompa spustowa wody • kosze • kubki do sztućców • przewód zasilający z wtyczką • ZASILANIE 3N ~400 V 50 Hz • płyn myjący , płyn nabłyszczający • OBUDOWA STAL NIERDZEWNA 	1
2.67	KUCHNIA	Zab2.11	zabudowa aneksu kuchennego na wymiar, zgodnie z rysunkiem szczegółowym	1

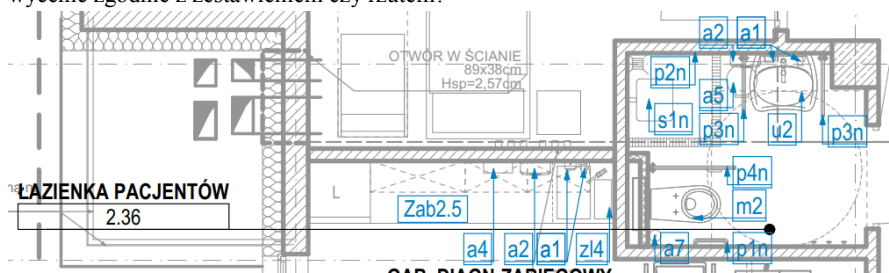
Odpowiedź:

Zgodnie z zestawieniem.

Pytanie nr 194

II PIĘTRO Kardiologia - pom. nr 2.36

W zestawieniu znajdują się oznaczenia: u1n – uchwyt do lustra regulowany oraz p - zasłonka, których brak na rzucie. Czy wyposażenie należy wycenić zgodnie z zestawieniem czy rzutem?



2.36	LAZIENKA PACJENTÓW	m2	Miska ustępowa lejowa wisząca dla osób niepełnosprawnych bez wewnętrznego kolnierza ze stelażem i deska sedesową	1
		u2	Umywalka dla osób niepełnosprawnych z syfonem dekoracyjnym chromowanym i z baterią	1
		a1	Dozownik do płynu lub żelu dezynfekcyjnego z tworzywa ABS h 300/100 z przyciskiem lokiowym na jednorazowe wkłady o poj. 500ml, możliwość demontażu i dezynfekcji wszystkich elementów dozownika, również w myjni dezynfektorze. Regulowana ilość dozowanego preparatu 0,5-1,5 ml. przy jednym naciśnięciu, dozowanie preparatów od góry pojemnika (butelka z płynem nie może być ustawiona dnem do góry – eliminacja kapania i ew. przeciekania preparatu). Zawór wylotowy powinien znajdować się bezpośrednio w dozowniku, a nie w ramieniu-wysięgniku. łatwy montaż i demontaż, tzn. powieszenie i zdjęcie ze ściany bez konieczności przykręcania i odkręcania całego dozownika. Każdy dozownik wyposażony w pustą butelkę.	2
		a2	Podajnik na ręczniki jednorazowe ZZ, listkowy, pasujący do ręczników o wymiarach ok. 23x25 cm, zamykany na kluczyk. Wykonany z tworzywa ABS, kolor biały.	1
		a5	kosz pedałowy o pojemności 20l, metalowy, kolor biały, łatwy do czyszczenia i konserwacji, ergonomiczny uchwyt dla łatwego i higienicznego przenoszenia, plastikowe wiadro ułatwiające utrzymanie kosza w czystości oraz higieniczne usuwanie zawartości, mechanizm otwierający wykonany z części metalowych	1

a7	szczołka do wc tuba, uchwyt mocowany do ściany, wkład wymiomy, do dezynfekcji chemicznej lub termicznej, szczołka stal nierdzewna mat odporna na dezynfekcje chemiczna i termiczną	1
h	haczyk na ubrania stal nierdzewna	3
p1n	poręcz ścienna stała 30 cm, powierzchnia gładka chrom	1
p2n	poręcz prysznicowa jednoramienna, z gładkim ramieniem pionowym 60x120cm	1
p3n	poręcz ścienna lukowa stała 60 cm, powierzchnia gładka, chrom	2
p4n	poręcz WC ścienna lukowa uchylna 85cm, chrom, ze stelażem systemowym podtynkowym; uchwyt na papier toaletowy	1
u1n	uchwyt do lustra regulowany 2 - częściowy, przewidziany dla lustra o grubości 6 mm o wymiarach 600 x 400 mm, z uchwytem do regulacji kąta nachylenia wraz z lustrem	1
s1n	siedzisko prysznicowe, uchylnie, bez oparcia, powierzchnia siedziska PCV z otworami	1
p	Zasłonka z materiału syntetycznego, w koloru białego, odpornego na wodę, zmywalnego, możliwość prania do 60st., wymiary: 100x100 cm; oczka plastikowe co 15 cm, w komplecie z wieszakiem z rur chromowanych, łączonych pod kątem 45 st., łączna dl. 615cm, o średnicy 35 mm, z dodatkowym mocowaniem stropowym oraz uchwytami do zasłonki	1

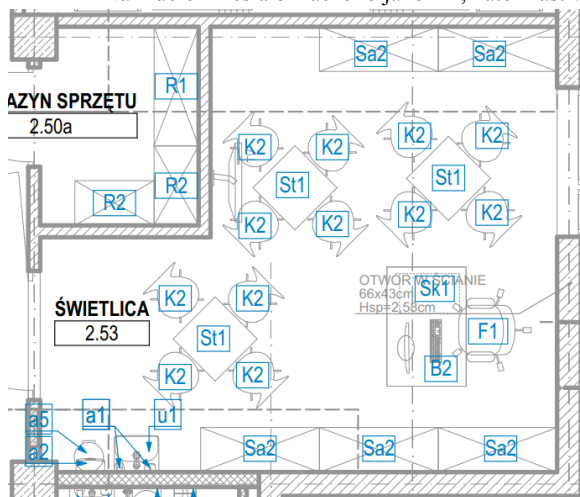
Odpowiedź:

Zgodnie z zestawieniem.

Pytanie nr 195

1.2 II PIĘTRO Kardiologia - pom. nr - 2.53

Na rzucie krzesła oznaczono jako K1, natomiast w zestawieniu jako K2. O jakim oznaczeniu należy wycenić krzesła?



2.53	ŚWIETLICA	Sa2	szafa aktowa, drzwi pełne 1200 / 600 / H2250, dwuskrzydłowa	5
		St1	stół kwadratowy 600 / 600 / H735mm	3
		K1	krzesło z siedziskiem z tworzywa, stelaż metalik	12
		B2	biurko prostokątne 1200 / 800 / H740 mm z przepustem kablowym oraz organizery podblatowym do przewodów kablowych	1

Odpowiedź:

Zgodnie z zestawieniem.

Dział Zamówień Publicznych
tel : 061- 84913-75
ul. Szpitalna 27/33, 60-572 Poznań
Tel. centrala 61 8491200 Fax 61 8483362
szpital@skp.ump.edu.pl
www.skp.ump.edu.pl



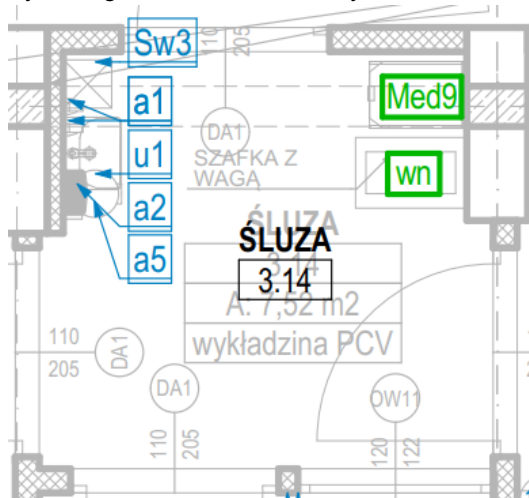
PACJENT naszym priorytetem
JAKOŚĆ naszym wyzwaniem

Pytanie nr 196

III PIĘTRO Chirurgia - pom. nr – 3.14

W zestawieniu znajduje się oznaczenie: A6 – kosz pedałow, którego brak na rzucie.

W zestawieniu pozycja Med9- stelaż do worków foliowych występuje w ilości 2 szt., natomiast na rzucie 1 szt. Czy wyposażenie należy wycenić zgodnie z zestawieniem czy rzutem?



3.14	ŚLUZA	u1	Umywalka prostokątna, wymiary: szer. 45cm, gł. 36cm, z otworem, z przelewem, np. Kolo Traffic 45 lub równoważna, do kompletowania z syfonem dekoracyjnym chromowanym, bateria: umywalkowa sztorcowa, jednouchwytowa, chromowana, z napowietrzaczem, z wylewką stalą	1
		a1	Dozownik do płynu lub żelu dezynfekcyjnego z tworzywa ABS h 300/100 z przyciskiem łokciowym na jednorazowe wkłady o poj. 500ml, możliwość demontażu i dezynfekcji wszystkich elementów dozownika, również w myjni dezynfektorze. Regulowana ilość dozowanego preparatu 0,5-1,5 ml. przy jednym naciśnięciu, dozowanie preparatów od góry pojemnika (butelka z płynem nie może być ustawiona dnem do góry – eliminacja kapania i ew. przeciekania preparatu). Zawór wylotowy powinien znajdować się bezpośrednio w dozowniku, a nie w ramieniu-wysięgniku. łatwy montaż i demontaż, tzn. powieszenie i zdjęcie ze ściany bez konieczności przykręcania i odkręcania całego dozownika. Każdy dozownik wyposażony w pustą butelkę.	2
		wn	Stanowisko z waga niemowlęca	1
		a2	Podajnik na ręczniki jednorazowe ZZ, listkowy, pasujący do ręczników o wymiarach ok. 23x25 cm, zamykany na kluczyk. Wykonany z tworzywa ABS, kolor biały.	1
		A6	kosz pedałow o pojemności 50l, z plastikowy, metalizowany, łatwy do czyszczenia i konserwacji, ergonomiczny uchwyt dla łatwego i higienicznego przenoszenia.	1
		a5	kosz pedałow o pojemności 20l, metalowy, kolor biały, łatwy do czyszczenia i konserwacji, ergonomiczny uchwyt dla łatwego i higienicznego przenoszenia, plastikowe wiadro ułatwiające utrzymanie kosza w czystości oraz higieniczne usuwanie zawartości, mechanizm otwierający wykonany z części metalowych	1
		Sw3	szafka wisząca 300 / 300 / H740 mm, otwarta	1
		Med9	Stelaż do worków foliowych, pojedynczy, z pokrywą, pojemność 120l. Wózek wyposażony w obręcz na worek oraz pokrywę satynową (matową) podnoszoną nożnie. Pokrywa po otwarciu zatrzymuje się w pozycji 90°. Na obręczach - klipsy tworzywowe, służące do przytrzymania worka. Podstawa z kółkami fi 50mm (w tym dwa z blokadą). Oponki wykonane z materiału, który nie brudzi podłoża. Wszystkie krawędzie zaokrąglone, bezpieczne. Wózek wykonany ze stali nierdzewnej w gatunku 1.4301 (304). Wymiary zewnętrzne (dl. x szer. x wys.): 415x580x1050mm	2

Odpowiedź:

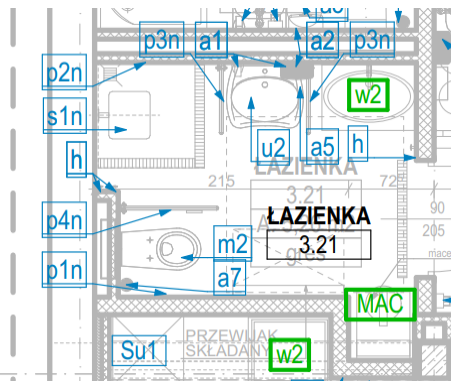
Zgodnie z zestawieniem.

Pytanie nr 197

III PIĘTRO Chirurgia - pom. nr – 3.21

W zestawieniu znajdują się oznaczenia: u1n – uchwyt ścienny regulowany, p - zasłonka oraz przewijak, których brak na rzucie. Czy wyposażenie należy wycenić zgodnie z zestawieniem czy rzutem?





3.21	LAZIENKA	m2	Miska ustępowa lejowa wisząca dla osób niepełnosprawnych bez wewnętrznego kolnierza ze stelażem i deska sedesową	1
		u2	Umywalka dla osób niepełnosprawnych z syfonem dekoracyjnym chromowanym i z baterią	1
		MAC	Macerator	1
		a1	Dozownik do płynu lub żelu dezynfekcyjnego z tworzywa ABS h 300/100 z przyciskiem lokiowym na jednorazowe wkłady o poj. 500ml, możliwość demontażu i dezynfekcji wszystkich elementów dozownika, również w myjni dezynfektorze. Regulowana ilość dozowanego preparatu 0,5-1,5 ml. przy jednym naciśnięciu, dozowanie preparatów od góry pojemnika (butelka z płynem nie może być ustawiona dnem do góry – eliminacja kapania i ew. przeciekania preparatu). Zawór wylotowy powinien znajdować się bezpośrednio w dozowniku, a nie w ramieniu-wysięgniku. łatwy montaż i demontaż. tzn. powieszenie i zdjęcie ze ściany bez konieczności przykręcania i odkręcania całego dozownika. Każdy dozownik wyposażony w pustą butelkę.	2
		a2	Podajnik na ręczniki jednorazowe ZZ, listkowy, pasujący do ręczników o wymiarach ok. 23x25 cm, zamykany na klucz. Wykonany z tworzywa ABS, kolor biały.	1
		a5	kosz pedałowy o pojemności 20l, metalowy, kolor biały, łatwy do czyszczenia i konserwacji, ergonomiczny uchwyt dla łatwego i higienicznego przenoszenia, plastikowe wiadro ułatwiające utrzymanie kosza w czystości oraz higieniczne usuwanie zawartości, mechanizm otwierający wykonany z części metalowych	1
		a7	szczotka do wc tuba, uchwyt mocowany do ściany, wkład wymowalny, do dezynfekcji chemicznej lub termicznej, szczotka stal nierdzewna mat odporna na dezynfekcje chemiczną i termiczną	1
		h	haczyk na ubrania stal nierdzewna	3
		p1n	poręcz ścienna stała 30 cm, powierzchnia gładka chrom	1
		p2n	poręcz prysznicowa jednoramienna, z gładkim ramieniem pionowym 60x120cm	1
		p3n	poręcz ścienna lukowa stała 60 cm, powierzchnia gładka, chrom	2
		p4n	poręcz WC ścienna lukowa uchylna 85cm, chrom, ze stelażem systemowym podtynkowym; uchwyt na papier toaletowy	1
		u1n	uchwyt do lustra regulowany 2 - częściowy, przewidziany dla lustra o grubości 6 mm o wymiarach 600 x 400 mm, z uchwytem do regulacji kąta nachylenia wraz z lustrem	1
		s1n	siedzisko prysznicowe, Lehnen Funktion, uchylnie, bez oparcia, powierzchnia siedziska PCV z otworami	1
		przewijak	Przewijak ścienny, składany	1
		p	Zasłonka z materiału syntetycznego, w koloru białego, odpornego na wodę, zmywalnego, możliwość prania do 60st., wymiary: 100x100 cm; oczka plastikowe co 15 cm, w komplecie z wieszakiem z rur chromowanych, łączonych pod kątem 45 st., łączna dl. 615cm, o średnicy 35 mm, z dodatkowym mocowaniem stropowym oraz uchwytami do zasłonki	1

Odpowiedź:

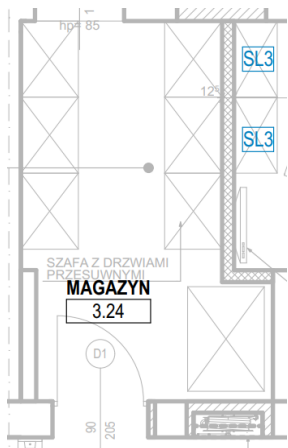
Zgodnie z zestawieniem.

Pytanie nr 198

III PIĘTRO Chirurgia - pom. nr – 3.24

Brak oznaczenia wyposażenia na rzucie, w zestawieniu brak oznaczenia pozycji (typu Zab...). Prosimy o jednoznaczne wyspecyfikowanie wyposażenia dla pomieszczenia nr 3.24.





3.24	MAGAZYN	Szafy w zabudowie, drzwi przesuwane	1
------	---------	-------------------------------------	---

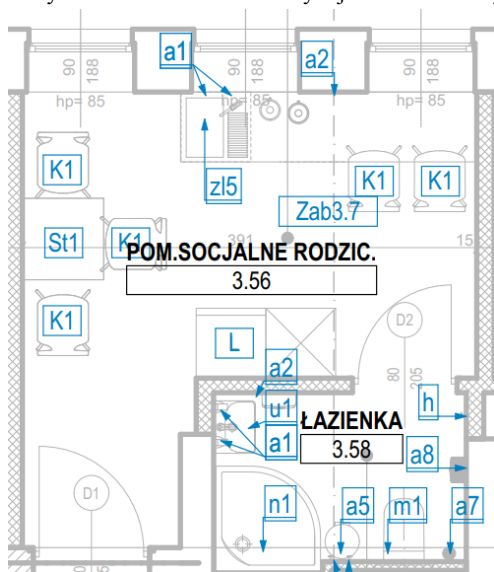
Odpowiedź:

w załączeniu
zob. folder 198

Pytanie nr 199

III PIĘTRO Chirurgia - pom. nr – 3.56

Na rzucie stół oznaczono jako St1, natomiast w zestawieniu jako St3. Jakie stoły należy wycenić? Na rzucie zlew oznaczono jako z15, natomiast w zestawieniu jako z14. Jakie zlewy należy wycenić? W zestawieniu znajdują się oznaczenia: a6 – kosz pedałowy oraz a5 – kosz pedałowy których brak na rzucie. Prosimy o jednoznaczne wyspecyfikowanie wyposażenia dla pomieszczenia nr 3.56.



3.56	POM. SOCJAL. RODZIC.	St3	stół kwadratowy 700 / 700 / H735mm	1
		K1	krzesło z siedziskiem z tworzywa, stelaż metalik	6
		L	lodówka wolnostojąca H190 bez zamrażarki	1
		Zab3.7	zabudowa aneksu kuchennego na wymiar, zgodnie z rysunkiem szczegółowym	1
		z14	zlew 1,0-komorowy z ociekaczem, umywalka, wpuszczany w blat, fragranit, 558x460mm, kolor kamienny szary, odporny na zarysowania, uderzenia, odporny na powstanie plam i przebarwień, zabezpieczony technologią hamującą rozwój bakterii i drobnoustrojów	1
		a1	Dozownik do płynu lub żelu dezynfekcyjnego z tworzywa ABS h 300/100 z przyciskiem łokciowym na jednorazowe wkłady o poj. 500ml, możliwość demontażu i dezynfekcji wszystkich elementów dozownika, również w myjni dezynfektorze. Regulowana ilość dozowanego preparatu 0,5-1,5 ml. przy jednym naciśnięciu, dozowanie preparatów od góry pojemnika (butelka z płynem nie może być ustawiona dnem do góry – eliminacja kapania i ew. przeciekania preparatu). Zawór wylotowy powinien znajdować się bezpośrednio w dozowniku, a nie w ramieniu-wysięgniku. łatwy montaż i demontaż, tzn. powieszenie i zdjęcie ze ściany bez konieczności przykręcania i odkręcania całego dozownika. Każdy dozownik wyposażony w pustą butelkę.	2
		a2	Podajnik na ręczniki jednorazowe ZZ, listkowy, pasujący do ręczników o wymiarach ok. 23x25 cm, zamykany na kluczyk. Wykonany z tworzywa ABS, kolor biały.	1
		a6	kosz pedałowy o pojemności 50l, z plastikowy, metalizowany, łatwy do czyszczenia i konserwacji, ergonomiczny uchwyt dla łatwego i higienicznego przenoszenia. na plastiki	1
		a5	kosz pedałowy o pojemności 20l, plastikowy, kolor biały	1
MV	Kuchotka mikrofalowa do zabudowy w szafce ściennej	1		

Odpowiedź:

zob. folder 199

Pytanie nr 200

III PIĘTRO Chirurgia - pom. nr – 3.43

W zestawieniu brak oznaczenia pozycji (typu Zab...). Prosimy o jednoznaczne wyspecyfikowanie jakie wyposażenie należy wycenić dla pomieszczenia nr 3.43.



3.43	MAGAZYN SPRZĘTU	-	Szafy w zabudowie, drzwi przesuwane (po lewej stronie)	1
------	-----------------	---	--	---

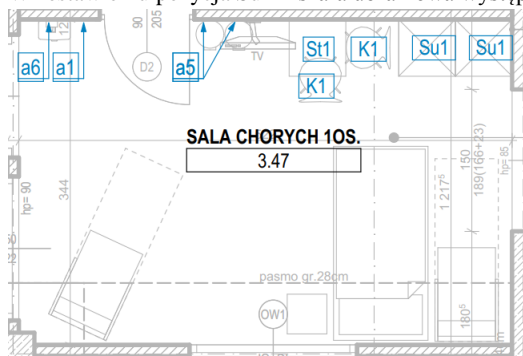
Odpowiedź: w załączeniu

zob. folder 200

Pytanie nr 201

III PIĘTRO Chirurgia - pom. nr – 3.47

W zestawieniu pozycja Su1 – szafa ubraniowa występuje w ilości 1 szt., natomiast na rzucie 2 szt. Ile Su1 – szaf należy wycenić?



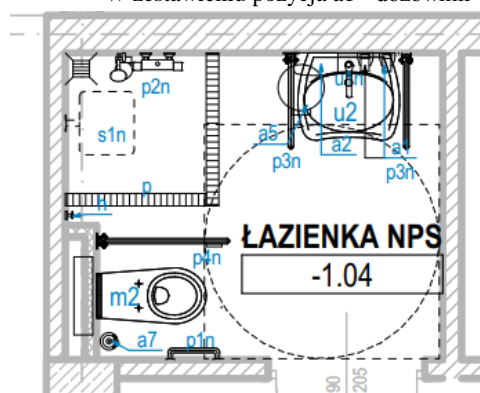
3.47	SALA CHORYCH 2os	Su1	szafa ubraniowa 500 / 600 / H2400 mm, dwudrzwiowa, podzielona na dwie niezależne przestrzenie - górną i dolną	1
		a1	Dozownik do płynu lub żelu dezynfekcyjnego z tworzywa ABS h 300/100 z przyciskiem lokiowym na jednorazowe wkłady o poj. 500ml, możliwość demontażu i dezynfekcji wszystkich elementów dozownika, również w myjni dezynfektorze. Regulowana ilość dozowanego preparatu 0,5-1,5 ml. przy jednym naciśnięciu, dozowanie preparatów od góry pojemnika (butelka z płynem nie może być ustawiona dnem do góry – eliminacja kapania i ew. przeciekania preparatu). Zawór wylotowy powinien znajdować się bezpośrednio w dozowniku, a nie w ramieniu-wysięgniku. łatwy montaż i demontaż, tzn. powieszenie i zdjęcie ze ściany bez konieczności przykręcania i odkręcania całego dozownika. Każdy dozownik wyposażony w pustą butelkę.	1
		a5	kosz pedałowy o pojemności 20l, plastikowy, kolor biały	2
		a6	kosz pedałowy o pojemności 50l, z plastikowy, metalizowany, łatwy do czyszczenia i konserwacji, ergonomiczny uchwyt dla łatwego i higienicznego przenoszenia.	1
		St1	stół kwadratowy 600 / 600 / H735mm	1
		K1	krzesło z siedziskiem z tworzywa, stelaż metalik	2

Odpowiedź:
Zgodnie z rysunkiem.

Pytanie nr 202

PIWNICA – pom. 1.04

W zestawieniu pozycja a1 - dozownik występuje w ilości 4 szt., natomiast na rzucie 2 szt. Ile należy wycenić a1 - dozowników?



-1.04	ŁAZIENKA NPS	m2	Miska ustępowa lejowa wisząca dla osób niepełnosprawnych bez wewnętrznego kolnierza ze stelażem i deska sedesowa	1
		u2	Umywalka dla osób niepełnosprawnych z syfonem dekoracyjnym chromowanym i z baterią	1
		a1	dozownik z tworzywa ABS z przyciskiem lokiowym na jednorazowe wkłady o poj. 500ml do dozowania płynu lub żelu dezynfekcyjnego	4

Odpowiedź:
Zgodnie z rzutem

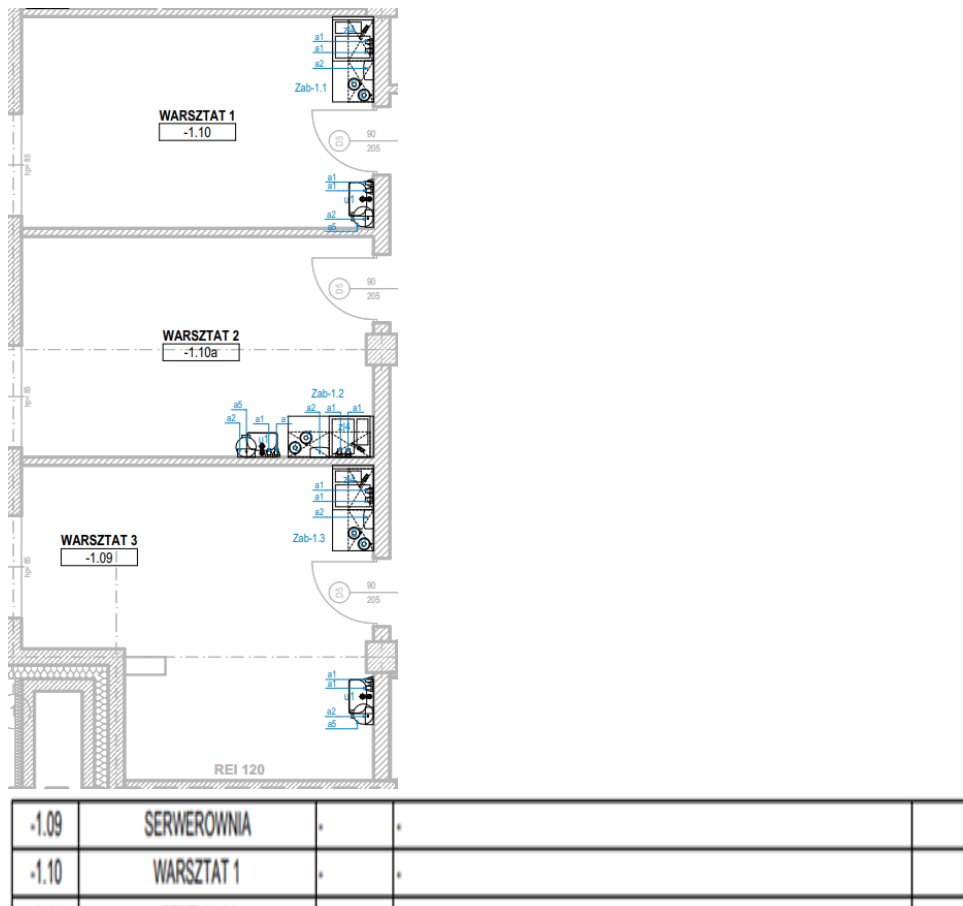
Pytanie nr 203

PIWNICA – pom. -1.09 i -1.10, -1.10a

W pom. nr -1.09 i -1.10 na rzucie występuje wyposażenie, natomiast w zestawieniu brak wyposażenia. Prosimy o jednoznaczne wyspecyfikowanie wyposażenia dla pom. nr -1.09 i -1.10.

Pom. nr -1.10a nie widnieje w zestawieniu, natomiast zgodnie z rzutem posiada wyposażenie. Prosimy o jednoznaczne wyspecyfikowanie wyposażenia dla pom. nr -1.10a.





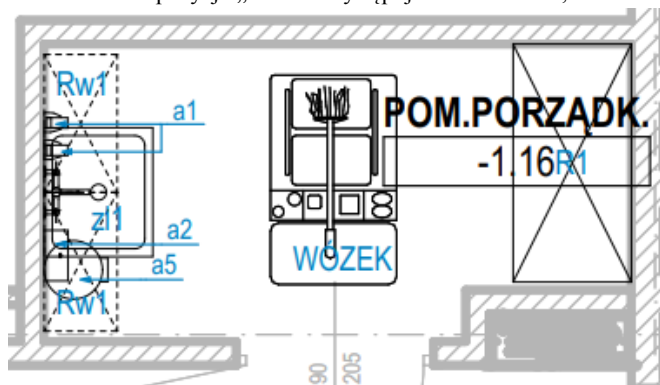
Odpowiedź:

Zgodnie z SWZ : rysunek :A-08-01 oraz A-08-27b.

Pytanie nr 204

PIWNICA – pom. -1.16

W zestawieniu pozycja „wózek” występuje w ilości 2 szt., natomiast na rzucie 1 szt. Ile należy wycenić wózków?



-1.16	POM.PORZĄDK.	z1	zlew gospodarczy ze stali nierdzewnej, z baterią ścienną wannową ze słuchawką, wymiary zewn.: 65,5x55,5x28,0cm, wymiary komory: 60x50x28cm, góra krawędź zlewu na wysokości 50 cm nad podłogą	1
		a1	dozownik z tworzywa ABS z przyciskiem lokciowym na jednorazowe wkłady o poj. 500ml do dozowania płynu lub żelu dezynfekcyjnego	2
		a2	pojemnik na pojedyncze ręczniki papierowe z tworzywa ABS, okienko niebieskie, mały	1
		a5	kosz pedałowy o pojemności 20l, metalowy, kolor biały, łatwy do czyszczenia i konserwacji, ergonomiczny uchwyt dla łatwego i higienicznego przenoszenia, plastikowe wiadro ułatwiająca utrzymanie kosza w czystości oraz higieniczne usuwanie zawartości, mechanizm otwierający wykonany z części metalowych	1
		WÓZEK	wózek porządkowy wyposażony w zestaw wiader o różnej pojemności (cztery wiadra o poj. 6l z pokrywkami, dwa wiadra o poj. 20l), prasa do wyciskania mopów, wewnętrzny uchwyt na worek o poj. 120l, worek osłonowy z materiału wodoodpornego	2
		R1	regal stalowy otwarty 1200 / 600 / H2250 mm	1
Rw1	regal stalowy wiszący otwarty 700 / 380 / H740 mm	2		

Odpowiedź:

Zgodnie z zestawieniem.

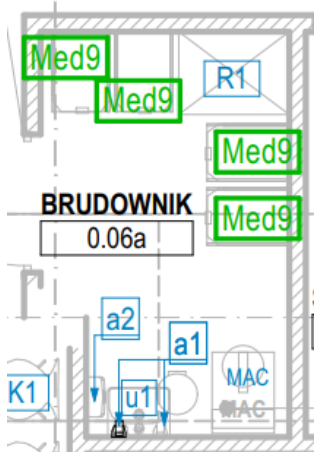
Pytanie nr 205

PARTER – pom. 0.06a

W zestawieniu pozycja A6 występuje w ilości 2 szt., natomiast na rzucie nie występuje.

W zestawieniu występuje pozycja „Kosze 120L”, natomiast na rzucie nie.

W zestawieniu pozycja Med9 występuje w ilości 1 szt., natomiast na rzucie 4 szt.



0.06	Bрудownik	MAC	macerator	1
		a1	Dozownik do płynu lub żelu dezynfekcyjnego z tworzywa ABS h 300/100 z przyciskiem lokciowym na jednorazowe wkłady o poj. 500ml, możliwość demontażu i dezynfekcji wszystkich elementów dozownika, również w myjni dezynfektorze. Regulowana ilość dozowanego preparatu 0,5-1,5 ml. przy jednym naciśnięciu, dozowanie preparatów od góry pojemnika (butelka z płynem nie może być ustawiona dnem do góry – eliminacja kapania i ew. przeciekania preparatu). Zawór wylotowy powinien znajdować się bezpośrednio w dozowniku, a nie w ramieniu-wysięgniku. łatwy montaż i demontaż, tzn. powieszenie i zdjęcie ze ściany bez konieczności przykręcania i odkręcania całego dozownika. Każdy dozownik wyposażony w pustą butelkę.	2
		a2	Podajnik na ręczniki jednorazowe ZZ, listkowy, pasujący do ręczników o wymiarach ok. 23x25 cm, zamykany na kluczyk. Wykonany z tworzywa ABS, kolor biały.	1
		A6	kosz pedałowy o pojemności 50l, z plastikowy, metalizowany, łatwy do czyszczenia i konserwacji, ergonomiczny uchwyt dla łatwego i higienicznego przenoszenia.	2
		Kosze 120L	Kosz z pokrywą o pojemności 120l/60kg, na kółkach, odporny, plastikowy, łatwy do czyszczenia i konserwacji. Kolory: 1- niebieski, 1- żółty, 1- czerwony, 1- zielony	4
		R1	regal stalowy otwarty 800 / 600 / H2250 mm	1



		Med9	Stelaż do worków foliowych, pojedynczy, z pokrywą, pojemność 120l. Wózek wyposażony w obręcz na worek oraz pokrywę satynową (matową) podnoszoną nożnie. Pokrywa po otwarciu zatrzymuje się w pozycji 90°. Na obręczy - klipsy tworzywowe, służące do prztrzymania worka. Podstawa z kółkami ϕ 50mm (w tym dwa z blokadą). Oponki wykonane z materiału, który nie brudzi podłoża. Wszystkie krawędzie zaokrąglone, bezpieczne. Wózek wykonany ze stali nierdzewnej w gatunku 1.4301 (304). Wymiary zewnętrzne (dl. x szer. x wys.): 415x580x1050mm	1
--	--	-------------	--	---

Odpowiedź:

Należy przyjąć :

- pozycja A6 : 2 szt.,
- pozycja „Kosze 120L”: 4 szt
- pozycja Med9 : rzucie 4 szt.

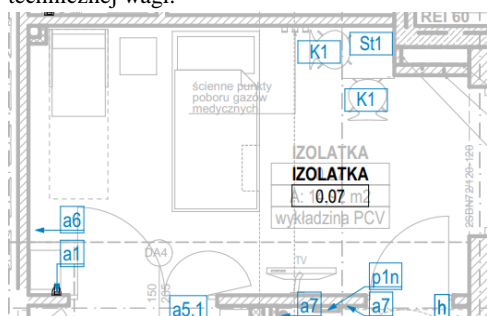
UWAGA

Zgodnie z SWZ podstawą wyceny w pierwszej kolejności są odpowiednie dokumenty projektowe (PAB i PZT) zatwierdzone odpowiednimi decyzjami administracyjnymi w sprawie pozwolenia na budowę, w dalszej kolejności są pozostałe dokumenty tj. projekt techniczny, projekt wykonawczy, Specyfikacja Techniczna Wykonania i Odbioru Robót (STWiOR), ogólny opis przedmiotu zamówienia, stanowiącym załącznik nr 1 do SWZ. **Dokumenty te wzajemnie się uzupełniają i są wobec siebie komplementarne** (Każdy składnik projektowy należy rozpatrywać i rozpoznawać w dokumentacji w kontekście wszystkich rysunków, które do tego składnika się odnoszą z uwzględnieniem wszystkich informacji opisowych i zasad sztuki budowlanej). **Wszystkie wymienione powyżej dokumenty są nadrzędne w stosunku do udostępnionych w ramach SWZ przedmiarów robót, które służą jedynie jako materiał pomocniczy ułatwiający Wykonawcy sporządzenie oferty.**

Pytanie nr 206

PARTER – pom. 0.07

Brak oznaczenia pozycji „waga niemowlęca” na rzucie. Czy należy wycenić wagę dla pom. 0.07? Jeśli tak prosimy o podanie specyfikacji technicznej wagi.



0.07	IZOLATKA		Waga niemowlęca	1
		a1	Dozownik do płynu lub żelu dezynfekcyjnego z tworzywa ABS h 300/100 z przyciskiem łokciowym na jednorazowe wkłady o poj. 500ml, możliwość demontażu i dezynfekcji wszystkich elementów dozownika, również w myjni dezynfektorze. Regulowana ilość dozowanego preparatu 0,5-1,5 ml. przy jednym naciśnięciu, dozowanie preparatów od góry pojemnika (butelka z płynem nie może być ustawiona dnem do góry – eliminacja kapania i ew. przeciekania preparatu). Zawór wylotowy powinien znajdować się bezpośrednio w dozowniku, a nie w ramieniu-wysięgniku. łatwy montaż i demontaż, tzn. powieszenie i zdjęcie ze ściany bez konieczności przykręcania i odkręcania całego dozownika. Każdy dozownik wyposażony w pustą butelkę.	1
		A6	kosz pedałowy o pojemności 50l, z plastikowy, metalizowany, łatwy do czyszczenia i konserwacji, ergonomiczny uchwyt dla łatwego i higienicznego przenoszenia.	1
		St1	stół kwadratowy 600 / 600 / H735mm	1
		K1	krzesło z siedziskiem z tworzywa, stelaż metalik	2

Odpowiedź:

Zgodnie z zestawieniem. Parametry waga niemowlęca nie gorsza niż: III Klasa dokładności z legalizacją GUM, obciążenie od 0-15 kg, zasilanie bateryjnie min.: 8 godzin

Pytanie nr 207

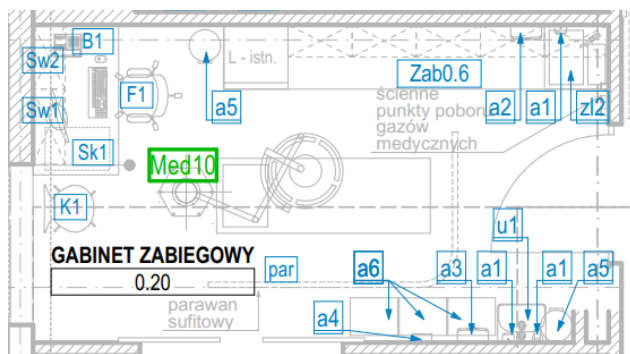
PARTER – pom. 0.20

W zestawieniu pozycja Sw1 – szafka wisząca występuje w ilości 2 szt., natomiast na rzucie 1 szt. Ile należy wycenić szafek Sw1?

W zestawieniu pozycja Sw2 – szafka wisząca występuje w ilości 2 szt., natomiast na rzucie 1 szt. Ile należy wycenić szafek Sw2?

W zestawieniu pozycja a6 – kosz pedałowy występuje w ilości 2 szt., natomiast na rzucie 3 szt. Ile należy wycenić koszy a6?





0.20	GABINET ZABIEGOWY	B1	biurko prostokątne 1400 / 800 / H740 mm z przepustem kablowym oraz organizерem podblatowym do przewodów kablowych	1
		Sk1	kontener mobilny 428 / 600 / H540mm, 3 szuflady + piórnik w postaci górnej szuflady, wkłady metalowe, bez uchwytów - listwa dystansowa, zamek centralny	1
		F1	fotel obrotowy z silownikiem gazowym regulującym wysokość siedziska, mechanizm synchroniczny regulujący kąt ustawienia oparcia i siedziska, podłokietniki regulowane, stelaż metalik, tapicerowany tkaniną Silvertex	1
		Par.	Zasłona kozetki – parawan na teleskopach	1
		Sw1	szafka wisząca 700 / 380 / H740 mm, zamykana	2
		Sw2	szafka wisząca 600 / 380 / H740 mm, zamykana	2
		K1	krzesło z siedziskiem z tworzywa, stelaż metalik	1
		Med10	Lampa sufitowa	1
		u1	Umywalka prostokątna, wymiary: szer. 45cm, gł. 36cm, z otworem, z przelewem, np. Kolo Traffic 45 lub równoważna, do kompletowania z syfonem dekoracyjnym chromowanym, bateria: umywalkowa sztorcowa, jednouchwytna, chromowana, z napowietrzaczem, z wylewką stalą	1
		a1	Dozownik do płynu lub żelu dezynfekcyjnego z tworzywa ABS h 300/100 z przyciskiem lokciowym na jednorazowe wkłady o poj. 500ml, możliwość demontażu i dezynfekcji wszystkich elementów dozownika, również w myjni dezynfektorze. Regulowana ilość dozowanego preparatu 0,5-1,5 ml. przy jednym naciśnięciu, dozowanie preparatów od góry pojemnika (butelka z płynem nie może być ustawiona dnem do góry – eliminacja kapania i ew. przeciekania preparatu). Zawór wylotowy powinien znajdować się bezpośrednio w dozowniku, a nie w ramieniu-wysięgniku. łatwy montaż i demontaż, tzn. powieszenie i zdjęcie ze ściany bez konieczności przykręcania i odkręcania całego dozownika. Każdy dozownik wyposażony w pustą butelkę.	2
		a3	pojemnik na pojedyncze ręczniki papierowe z tworzywa ABS, okienko niebieskie, duży	1
		a4	dozownik ścienny na 3 pudełka z rękawiczkami	1
		a6	kosz pedałowy o pojemności 20l, plastikowy, kolor biały	2
		Kosz 50l	kosz pedałowy o pojemności 50l, z plastikowy, metalizowany, łatwy do czyszczenia i konserwacji, ergonomiczny uchwyt dla łatwego i higienicznego przenoszenia.	3
		Zab0.6	Zabudowa aneksu zabiegowego na wymiar, zgodnie z rysunkiem szczegółowym	1
		z12	zlew 1,5-komorowy ze stali nierdzewnej wpuszczany w blat	1

Odpowiedź:

Zgodnie z zestawieniem.

Pytanie nr 208

Dotyczy zadania nr 1 - wyposażenie

W związku z licznymi rozbieżnościami pomiędzy zestawieniami wyposażenia, a rysunkami rzutów z wyposażeniem prosimy o przesłanie poprawionych rzutów wyposażenia oraz poprawionych tabelarycznych zestawień wyposażenia tak, aby były tożsame ze sobą, a wszyscy Oferenci mogliby wycenić te same zakresy związane z wyposażeniem. Poniżej pytania dotyczące wybranych rozbieżności, jest ich więcej.

Odpowiedź:

Zgodnie z SWZ podstawą wyceny w pierwszej kolejności są odpowiednie dokumenty projektowe (PAB i PZT) zatwierdzone odpowiednimi decyzjami administracyjnymi w sprawie pozwolenia na budowę, w dalszej kolejności są pozostałe dokumenty tj. projekt techniczny, projekt wykonawczy, Specyfikacja Techniczna Wykonania i Odbioru Robót (STWiOR), ogólny opis przedmiotu zamówienia, stanowiącym załącznik nr 1 do SWZ. **Dokumenty te wzajemnie się uzupełniają i są wobec siebie komplementarne** (Każdy składnik projektowy należy rozpatrywać i rozpoznawać w dokumentacji w kontekście wszystkich rysunków, które do tego składnika się odnoszą z uwzględnieniem wszystkich informacji

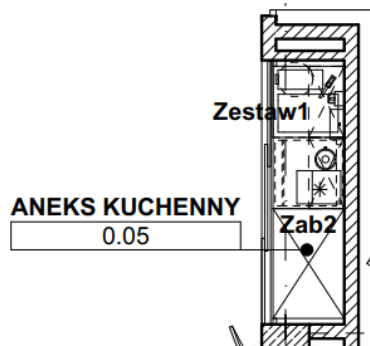


opisowych i zasad sztuki budowlanej). **Wszystkie wymienione powyżej dokumenty są nadrzędne w stosunku do udostępnionych w ramach SWZ przedmiarów robót, które służą jedynie jako materiał pomocniczy ułatwiający Wykonawcy sporządzenie oferty.**

Pytanie nr 209

PARTER – pom. 0.05

W zestawieniu występuje pozycja „mikrofalówka”, natomiast na rzucie brak tej pozycji. Prosimy o jednoznaczne wyspecyfikowanie wyposażenia dla pomieszczenia nr 0.05.



0.05	ANEKS KUCHENNY	Zab2	zabudowa meblowa – aneks kuchenny – szafki stojące i wiszące, wyposażony w lodówkę podblatową do zabudowy, zlew ze stali szlachetnej, okrągły, z bateria, kuchenkę mikrofalową do zabudowy, zamykany drzwiami przesuwными, zgodnie z rysunkiem szczegółowym	1
		Zestaw1	Dozownik do płynu lub żelu dezynfekcyjnego z tworzywa ABS h 300/100 z przyciskiem łokciowym na jednorazowe wkłady o poj. 500ml, możliwość demontażu i dezynfekcji wszystkich elementów dozownika, również w myjni dezynfektorze. Regulowana ilość dozowanego preparatu 0,5-1,5 ml. przy jednym naciśnięciu, dozowanie preparatów od góry pojemnika (butelka z płynem nie może być ustawiona dnem do góry – eliminacja kapania i ew. przeciekania preparatu). Zawór wylotowy powinien znajdować się bezpośrednio w dozowniku, a nie w ramieniu-wysięgniku. łatwy montaż i demontaż, tzn. powieszenie i zdjęcie ze ściany bez konieczności przykręcania i odkręcania całego dozownika. Każdy dozownik wyposażony w pustą butelkę. Podajnik na ręczniki jednorazowe ZZ, listkowy, pasujący do ręczników o wymiarach ok. 23x25 cm, zamykany na kluczyk. Wykonany z tworzywa ABS, kolor biały z okienkiem szarym: kosz pedałowy o poj. 20 l, stal matowa malowana na biało	1
			Mikrofalówka Pojemność - 20l, sterowanie elektroniczne, funkcje podstawowe: gotowanie, grill, podgrzewanie, rozmrażanie, moc mikrofal - 800 W, moc grilla - 1000 W	1

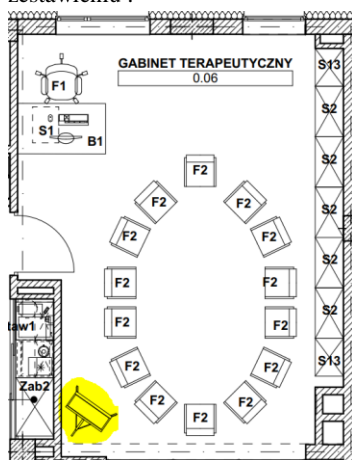
Odpowiedź:

Zgodnie z rysunkiem A-07-04 i zestawieniem. **Kuchenka mikrofalowa do zabudowy zgodnie z parametrami w zestawieniu - 1 szt.**

Pytanie nr 210

PARTER – pom. 0.06

Prosimy o potwierdzenie, że Oferenci mają wycenić projektor multimedialny – 1 szt dla pomieszczenia nr 0.06 zgodnie ze specyfikacją w zestawieniu .



0.06	GABINET TERAPEUTYCZNY	B1	biurko 1400 / 800 / H735 mm z przepustem kablowym i osłoną na nogi	1
		S1	kontener podbiurkowy z 3 szufladami + piórniki, wkłady szuflad metalowe, zamek centralny	1
		F1	fotel biurowy obrotowy, mechanizm synchroniczny z regulacją głębokości siedziska, podłokietniki regulowane, stelaż metalik, tapicerowany tkaniną zmywalną winylową z wytłoczoną fakturą zewnętrzną wyglądem zbliżoną do tkaniny plecionej z nici	1
		F2	krzesło na nogach, z podłokietnikami, oparcie i siedzisko tapicerowane, tkaniną zmywalną winylową z wytłoczoną fakturą zewnętrzną wyglądem zbliżoną do tkaniny plecionej z nici, tył oparcia tworzywo w kolorze czarnym, stelaż metalik, z możliwością sztaplowania	14
		S2	szafa aktowa 798 / 440 / H2190 mm, drzwi pełne, zamykane na klucz - zamek baszkiłowy	5
		S13	szafa aktowa 598 / 440 / H2190 mm, drzwi pełne, zamykane na klucz - zamek baszkiłowy	2
			<u>Projektor multimedialny, rok produkcji ten sam co rok montażu</u> <u>Typ matrycy LED, żywotność lampy (normal) min. 30 000 h, współczynnik kontrastu 100000 :1, jasność min. 800 ansi lumen Łączność bezprzewodowa, wyjście liniowe audio, wejście d-sub 15pin Złącze usb, wejście HDMI, wejście s-video mini Din, Host USB (DivX, MP3, zdjęcia), przeglądarka plików (Office), bezprzewodowe przekazywanie obrazu, odtwarzanie dźwięku przez Bluetooth, komplet kabli i przewodów</u>	1

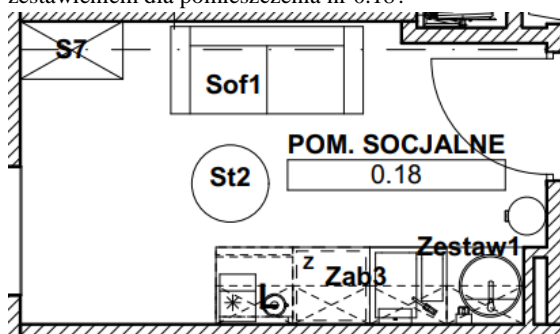
Odpowiedź:

Należy wycenić projektor.

Pytanie nr 211

PARTER – pom. 0.18

W zestawieniu występuje pozycja „mikrofalówka”, natomiast na rzucie brak tej pozycji. Czy należy wycenić mikrofalówkę zgodnie z zestawieniem dla pomieszczenia nr 0.18?



0.18	POMIESZCZENIE SOCJALNE	S7	szafa locker z 10 schowkami, 800 / 435 / H1138+740mm, drzwiczki z podcięciem, każdy schowek zamykany na klucz	1
------	---------------------------	----	---	---

Strona 3

PARTER

	Zab3	zabudowa meblowa – aneks kuchenny szafki stojące i wiszące, wyposażony w lodówkę do zabudowy, umywalkę wpuszczaną w blat z baterią, zlew ze stali szlachetnej 1,5- komory z baterią, kuchenkę mikrofalowa do zabudowy, zgodnie z rysunkiem szczegółowym; zmywarka w zabudowie	1
	Zestaw1	Dozownik do płynu lub żelu dezynfekcyjnego z tworzywa ABS h 300/100 z przyciskiem łokciowym na jednorazowe wkłady o poj. 500ml, możliwość demontażu i dezynfekcji wszystkich elementów dozownika, również w myjni dezynfektorze. Regulowana ilość dozowanego preparatu 0,5-1,5 ml. przy jednym naciśnięciu, dozowanie preparatów od góry pojemnika (butelka z płynem nie może być ustawiona dnem do góry – eliminacja kapania i ew. przeciekania preparatu). Zawór wylotowy powinien znajdować się bezpośrednio w dozowniku, a nie w ramieniu-wysięgniku. łatwy montaż i demontaż, tzn. powieszenie i zdjęcie ze ściany bez konieczności przykręcania i odkręcania całego dozownika. Każdy dozownik wyposażony w pustą butelkę. Podajnik na ręczniki jednorazowe ZZ, listkowy, pasujący do ręczników o wymiarach ok. 23x25 cm, zamykany na kluczyki. Wykonany z tworzywa ABS, kolor biały z okienkiem szarym; kosz pedałowy o poj. 20 l, stal matowa malowana na biało	1
	St2	stolik kawowy fi 600 / H 600 mm	1
	Sof1	sofa 2 osobowa, rozkładana, stelaż metalik, tapicerowana tkaniną zmywalną winylową z wytłoczoną fakturą zewnętrzną wyglądem zbliżoną do tkaniny plecionej z nici	1
		Mikrofalówka Pojemność - 20l, sterowanie elektroniczne, funkcje podstawowe: gotowanie, grill, podgrzewanie, rozmrażanie, moc mikrofal - 800 W, moc grilla - 1000 W	1

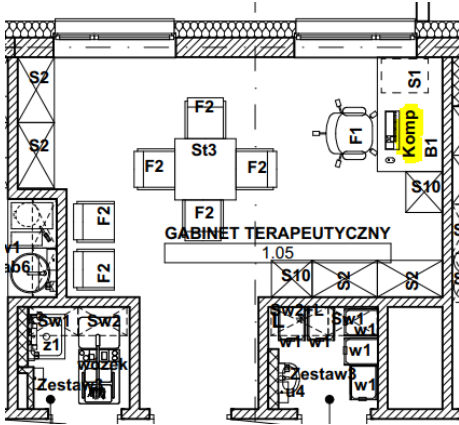
Odpowiedź:

Zgodnie z zestawieniem: Kuchenka mikrofalowa do zabudowy zgodnie z parametrami w zestawieniu - 1 szt.

Pytanie nr 212


I PIĘTRO – pom. 1.05

Na rzucie występuje pozycja „Komp” zaznaczona na żółto, natomiast w zestawieniu jej brak. Czy należy wycenić pozycję „Komp” dla pomieszczenia nr 1.05. Jeśli tak prosimy o podanie specyfikacji technicznej.



		UW1	Uzasadnienie wyceny UZUPEŁNIENIA, z uwzględnieniem pomiarów, uwaga 1 i 2	4
1.05	GABINET TERAPEUTYCZNY	B1	biurko 1400 / 800 / H735 mm z przepustem kablowym i osłoną na nogi	1
		S1	kontener podbiurkowy z 3 szufladami + piórnik, wkłady szuflad metalowe, zamek centralny	1
		F1	fotel biurowy obrotowy, mechanizm synchroniczny z regulacją głębokości siedziska, podłokietniki regulowane, stelaż metalik, tapicerowany tkaniną zmywalną winylową z wytłoczoną fakturą zewnętrzną wyglądem zbliżoną do tkaniny plecionej z nici	1
		F2	krzesło na nogach, z podłokietnikami, oparcie i siedzisko tapicerowane, tkaniną zmywalną winylową z wytłoczoną fakturą zewnętrzną wyglądem zbliżoną do tkaniny plecionej z nici, tył oparcia tworzywo w kolorze czarnym, stelaż metalik	6
		St3	stół 750 / 750 / H735 mm	1
		S2	szafa aktowa 798 / 440 / H2190 mm, drzwi pełne, zamykane na klucz - zamek baszkwilowy	4
		S10	szafa aktowa 500 / 440 / H2190 mm, drzwi pełne, zamykane na klucz - zamek baszkwilowy	2

Dział Zamówień Publicznych
tel : 061- 84913-75
ul. Szpitalna 27/33, 60-572 Poznań
Tel. centrala 61 8491200 Fax 61 8483362
szpital@skp.ump.edu.pl
www.skp.ump.edu.pl



PACJENT naszym priorytetem
JAKOŚĆ naszym wyzwaniem

Odpowiedź:

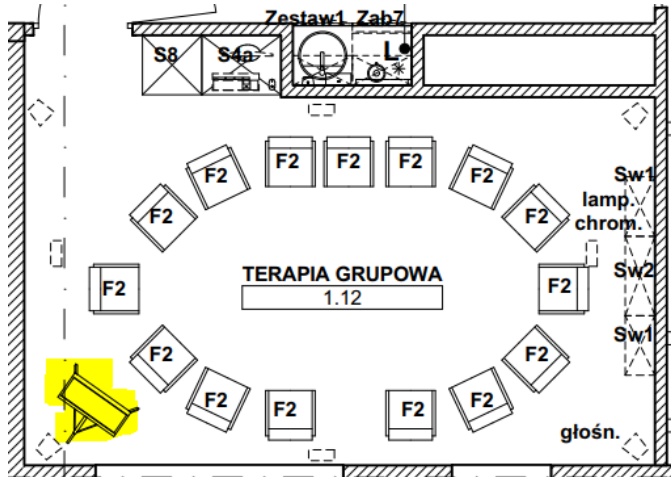
Zestawy komputerowe nie są objęte przedmiotem zamówienia.

Pytanie nr 213

I PIĘTRO – pom. 1.12

Prosimy o jednoznaczne określenie dla pozycji zaznaczonej na żółto (rzut). Prosimy o podanie parametrów technicznych dla tej pozycji jeśli objęta jest wyceną.

W zestawieniu występuje pozycja „wzmacniacz” – 1 szt. Na rzucie brak. Czy należy wycenić pozycję „wzmacniacz”?



1.12	TERAPIA GRUPOWA	S4a	szafa aktowa 798 / 600 / H2190 mm, drzwi pełne, zamykane na klucz - zamek baszkwiowy, wewnątrz półka na zestaw komputerowy	1
		S8	Szafa 798 / 600 / H2190 mm, drzwi pełne, zamykane na klucz - zamek baszkwiowy	1
		F2	krzesło na nogach, z podłokietnikami, oparcie i siedzisko tapicerowane, tkaniną zmywalną winylną z wyłoczoną fakturą zewnętrzną wyglądem zbliżoną do tkaniny plecionej z nici, tył oparcia tworzywo w kolorze czarnym, stelaż metalik	15
		lamp. Chrom.	zestaw 4 lamp LED RGB do chromoterapii, z funkcją zmiany barwy, odtwarzania zapisanych scen świetlnych i ich sekwencji w rytm muzyki, system sterowania dmx, sterowany z komputera system ma opierać się na systemie sterowania dmx	1
		głośniki	zestaw 4 głośników montowanych pod sufitem wraz z uchwytami do mocowania Konstrukcja dwudrożna, zamknięta Przetwornik niskotonowy 1 x 4,5" (11,4 cm) wółna drzewna Przetwornik wysokotonowy 1 x 28 mm kopułka tekstylna Pasmo przenoszenia 86 Hz - 25 kHz Rekomendowana moc wzmacniacza 20 - 120 W Skuteczność 86 dB (2,83V/1m) Maksymalne SPL 104 dB Impedancja 6 Ohm Waga 2,4 kg Wymiary 255 x 138 x 87 mm (WxSxG) Kolor: Czerni	1
		Wzmacniacz	Liczba kanałów min. 2, Wzmacniacz klasy D Moc wyjściowa (8Ω) min 2 x 30 W RMS (20 Hz - 20 kHz, T.H.D. 0,07 %) Moc wyjściowa (4Ω) min 2 x 50 W RMS Regulacja tonów niskich/wysokich, Impedancja głośników 4 - 16 Ω Stosunek sygnał/szum (db) min 110 db, Zniekształcenia THD całkowite 0,004 % Wejścia/wyjścia, Analogowe wejścia audio, Cyfrowe wejścia audio optyczne, coaxial Wyjście na subwoofer, Złącze USB, Wi-Fi, Bluetooth Odtwarzanie wysokiej rozdzielczości ścieżki PCM, DSD, przetwarzanie AL32 Digital Audio PCM obsługuje ścieżki do 24-bitów / 192 khz i 2,8mhz i 5,6 mhz DSD Technologie DDFA, Wyświetlacz OLED – wskazujący poziom sygnału obracający się automatycznie w zależności od pozycji urządzenia, Kpl kabli cyfrowych i analogowych do Podłączenia komputera oraz pilot zdalnego sterowania	1
		Sw1	Szafka wisząca otwarta, z dwiema półkami, 60x37x74cm	2
		Sw2	Szafka wisząca otwarta, z dwiema półkami, 70x37x74cm	1

Odpowiedź:

Należy wycenić wzmacniacz

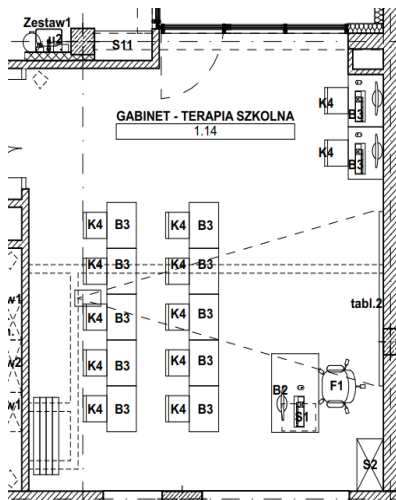
Pozycja zaznaczona kolorem żółtym to flipchart o parametrach nie gorszych niż: Flipchart - flipchart przystosowany do częstego stosowania - stabilna rama aluminiowa - stojak z regulacją wysokości na metalowej okrągłej podstawie - kółka z hamulcami pozwalające na łatwy transport - biała powierzchnia magnetyczna do pisania - nieruchome haczyki (rozstaw 30 cm) do zawieszenia standardowych papierów do flipchartu. Należy również wycenić flipchart.

Pytanie nr 214

I PIĘTRO – pom. 1.14

W zestawieniu występuje pozycja „rzutnik”, natomiast na rzucie brak tej pozycji. Czy należy wycenić rzutnik dla pomieszczenia nr 1.14?





1.14	GABINET - TERAPIA SZKOLNA	B2	biurko 1200 / 800 / H735 mm z przepustem kablowym i osłoną na nogi	1
		S1	kontener podbiurkowy z 3 szufladami + piórnik, wkłady szuflad metalowe, zamek centralny	1
		F1	fotel biurowy obrotowy, mechanizm synchroniczny z regulacją głębokości siedziska, podłokietniki regulowane, stelaż metalik, tapicerowany tkaniną zmywalną winylową z wytłoczoną fakturą zewnętrzną wyglądem zbliżoną do tkaniny plecionej z nici	1
		B3	ławka szkolna 700 / 600 / H735 mm	12
		K4	krzesło na płozie, bez podłokietników, stelaż metalik, kubelek ze sklejki pokrytej laminatem w kolorze białym	12
		S2	szafa aktowa 798 / 440 / H2190 mm, drzwi pełne, zamykane na klucz - zamek baswilowy	1
		Tabl. 2	Tablica interaktywna Technologia - pozycjonowanie w podczerwieni, Przekątna tablicy min 83" Przekątna powierzchni roboczej min 79" Rodzaj powierzchni magnetyczna matowa suchościerna, uszkodzenie nie wpływa na działanie. Sposób obsługi działanie tablicy palec lub dowolny wskaźnik Format obrazu 4:3, Rozdzielczość min 32768 x 32768 Dokładność odczytu min 1 mm, Prędkość kursora 120 cali/sekundę Czas reakcji min 6 ms, Komunikacja usb, Zasilanie usb Pasek skrótów po obu stronach tablicy, Inteligentna półka na pisaki Pisaki (4 sztuki), Płyta CD z oprogramowaniem dedykowanym do tablicy Uchwyty do montażu na ścianie, wskaźnik teleskopowy	1
		rzutnik	Projektor krótkoogniskowy - jasność min 3300 ANSI LM, żywotność lampy do min. 7.000 godz. w trybie ECO, - wysoki kontrast min 15.000:1, złącza m.in. HDMI i 2X VGA Komplet przewodów oraz oprogramowanie dedykowane do tablic interaktywnych	1

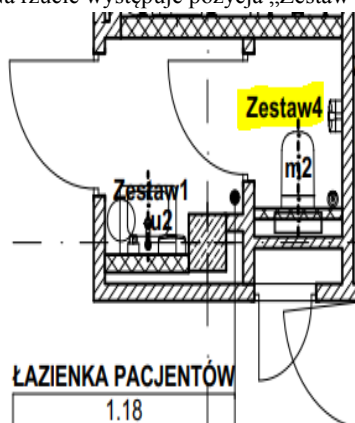
Odpowiedź:

Zgodnie z zestawieniem - należy wycenić rzutnik dla pomieszczenia nr 1.14?

Pytanie nr 215

I PIĘTRO – pom. 1.18

Na rzucie występuje pozycja „Zestaw4”, natomiast w zestawieniu „Zestaw5”. O jakim oznaczeniu należy wycenić „Zestaw”?



1.18	LAZIENKA PACJENTÓW	u2	umywalka, z baterią i syfonem chromowym	1
		Zestaw1	Dozownik do płynu lub żelu dezynfekcyjnego z tworzywa ABS h 300/100 z przyciskiem łokciowym na jednorazowe wkłady o poj. 500ml, możliwość demontażu i dezynfekcji wszystkich elementów dozownika, również w myjni dezynfektorze. Regulowana ilość dozowanego preparatu 0,5-1,5 ml. przy jednym naciśnięciu, dozowanie preparatów od góry pojemnika (butelka z płynem nie może być ustawiona dnem do góry – eliminacja kapania i ew. przeciekania preparatu). Zawór wylotowy powinien znajdować się bezpośrednio w dozowniku, a nie w ramieniu-wysięgniku. łatwy montaż i demontaż, tzn. powieszenie i zdjęcie ze ściany bez konieczności przykręcania i odkręcania całego dozownika. Każdy dozownik wyposażony w pustą butelkę. Podajnik na ręczniki jednorazowe ZZ, listkowy, pasujący do ręczników o wymiarach ok. 23x25 cm, zamykany na kluczyk. Wykonany z tworzywa ABS, kolor biały. kosz pedałowy o poj. 20 l, stal malowana na biało	1
		m2	muszla ustępowa, podwieszana, ze stelażem systemowym	1
		Zestaw5	szczotka do wc tuba, uchwyt mocowany do ściany, wkład wymowany, do dezynfekcji chemicznej lub termicznej, szczotka stal nierdzewna mat odporna na dezynfekcje chemiczną i termiczną	1

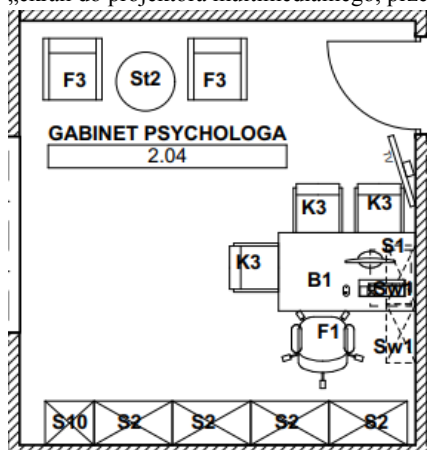
Odpowiedź:

Zgodnie z zestawieniem.

Pytanie nr 216

II PIĘTRO – pom. 2.04

W zestawieniu występuje pozycja „ekran do projektora multimedialnego, przenośny”, natomiast na rzucie brak tej pozycji. Czy należy wycenić „ekran do projektora multimedialnego, przenośny” dla pom. 2.04?



2.04	GABINET PSYCHOLOGA	B1	biurko 1400 / 800 / H735 mm z przepustem kablowym i osłoną na nogi	1
		S1	kontener podbiurkowy z 3 szufladami + piórniki, wkłady szuflad metalowe, zamek centralny	1
		F1	fotel biurowy obrotowy, mechanizm synchroniczny z regulacją głębokości siedziska, podłokietniki regulowane, stelaż metalik, tapicerowany tkaniną zmywalną winylową z wytłoczoną fakturą zewnętrzną wyglądem zbliżoną do tkaniny plecionej z nici	1
		K3	krzesło na płozach, bez podłokietników, stelaż metalik, kubek ze sklejkii pokrytej laminatem w kolorze białym, siedzisko tapicerowane tkaniną zmywalną winylową z wytłoczoną fakturą zewnętrzną wyglądem zbliżoną do tkaniny plecionej z nici	3
		St2	stolik kawowy fi 600 / H 600 mm	1
		F3	fotel kubelkowy, na podstawie prętowej, w całości tapicerowany tkaniną zmywalną winylową z wytłoczoną fakturą zewnętrzną wyglądem zbliżoną do tkaniny plecionej z nici, stelaż metalik	2
		S2	szafa aktowa 798 / 440 / H2190 mm, drzwi pełne, zamykane na klucz - zamek baszkwilowy	4
		S10	szafa aktowa 500 / 440 / H2190 mm, drzwi pełne, zamykane na klucz - zamek baszkwilowy	1
		Sw1	Szafka wisząca otwarta, z dwiema półkami, 60x37x74cm	2
			Ekran do projektora multimedialnego, przenośny Metalowa obudowa w kolorze czarnym, ergonomiczny uchwyt do przenoszenia i regulacji wysokości, mobilny i łatwy do przechowywania w pozycji pionowej dzięki składanemu trójnogowi. Specjalne ramię do ustawiania ekranu pod odpowiednim kątem eliminuje efekt trapez. Wzmocnione plastikowe końcówki nóżek Format 1:1, 4:3, 16:9, 16:10 (regulacja ręczna). Wysokiej jakości powierzchnia projekcyjna ze współczynnikiem odbicia światła 1.0 Wysokość od podłogi: 200 cm (min.) - 249 cm (max.)	1



Odpowiedź:

Zgodnie z zestawieniem.

Pytanie nr 217

II PIĘTRO – pom. 2.05

W zestawieniu występuje pozycja „mikrofalówka”, natomiast na rzucie brak tej pozycji. Czy należy wycenić mikrofalówkę zgodnie z zestawieniem?

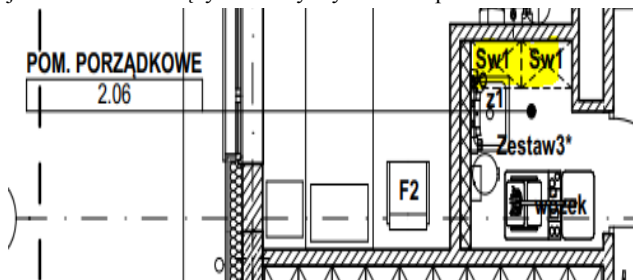
Odpowiedź:

Zgodnie z zestawieniem oraz rysunkiem A-07-05.

Pytanie nr 218

II PIĘTRO – pom. 2.06

Na rzucie pozycja „Sw1” – szafka wisząca otwarta występuje w ilości 2szt., natomiast w zestawieniu jest Sw1 - 1szt. oraz „Sw2” – 1 szt. Ile i jakich szafek wiszących należy wycenić dla pom. nr 2.06?



2.06	POM. PORZĄDKOWE	z1	zlew gospodarczy, górna krawędź 50cm nad posadzką, bateria wannowa ze słuchawką prysznicową	1
		Zestaw3*	dozownik mydła w płynie, z tworzywa ABS o poj. 800ml, okienko szare, dozownik płynów dezynfekcyjnych z uchwytem łokciowym, tworzywo ABS, kolor biały, pojemnik na ręczniki pojedyncze, poj. do 250 szt. ręczników tworzywo ABS, kolor biały, z okienkiem szarym, kosz pedałowy o poj. 20 l, stal matowa malowana na biało	1
		wózek	<u>Wózek do sprzątania</u> <u>stelaż wykonany ze stali nierdzewnej, podstawa wózka wyposażona w 6 kółek skrętnych, wewnętrzny uchwyt z zapinkami na worek o pojemności 120 litrów, worek osłonowy wykonany z materiału wodoodpornego, chroniący worek na odpady, worek osłonowy otwierany z boku suwakiem ułatwia wyciągnięcie pełnego worka z odpadami, dwie wysuwane kuwety zabezpieczone przed wypadnięciem, cztery wiadra o pojemności 6 litrów z pokrywami, dwa wiadra o pojemności 20 litrów, prasa do wyciskania mopów. Wymiary: wys. 112cm, szer. 64 cm, dł. 163cm</u>	1
		Sw1	Szafka wisząca otwarta, z dwiema półkami, 60x37x74cm	1
		Sw2	Szafka wisząca otwarta, z dwiema półkami, 70x37x74cm	1

Odpowiedź:

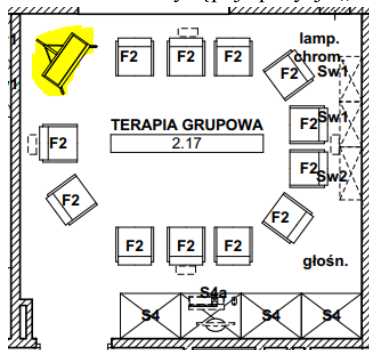
Zgodnie z zestawieniem

Pytanie nr 219

II PIĘTRO – pom. 2.17

Prosimy o jednoznaczne określenie dla pozycji zaznaczonej na żółto (rzut). Prosimy o podanie parametrów technicznych dla tej pozycji jeśli objęta jest wyceną.

W zestawieniu występuje pozycja „wzmacniacz” – 1 szt. Na rzucie brak. Czy należy wycenić pozycję „wzmacniacz”?



2.17	TERAPIA GRUPOWA	S4a	szafa aktowa 798 / 600 / H2190 mm, drzwi pełne, zamykane na klucz - zamek baszkwilowy	1
		S4	szafa aktowa 798 / 600 / H2190 mm, drzwi pełne, zamykane na klucz - zamek baszkwilowy, wewnątrz półka na zestaw komputerowy	3
		F2	krzesło na nogach, z podłokietnikami, oparcie i siedzisko tapicerowane, tkaniną zmywalną winylową z wytłoczoną fakturą zewnętrzną wyglądem zbliżoną do tkaniny plecionej z nici, tył oparcia tworzywo w kolorze czarnym, stelaż metalik	12
		lamp. Chrom.	zestaw 4 lamp LED RGB do chromoterapii, z funkcją zmiany barwy, odtwarzania zapisanych scen świetlnych i ich sekwencji w rytm muzyki, system sterowania dmx, sterowany z komputera system ma opierać się na systemie sterowania dmx	1

		głośniki	zestaw 4 głośników montowanych pod sufitem wraz z uchwytyami do mocowania Konstrukcja dwudrożna, zamknięta Przetwornik niskotonowy 1 x 4,5" (11,4 cm) wiókna drzewne Przetwornik wysokotonowy 1 x 28 mm kopułka tekstylna Pasma przenoszenia 86 Hz - 25 kHz Rekomendowana moc wzmacniacza 20 - 120 W Skuteczność 86 dB (2,83V/1m) Maksymalne SPL 104 dB Impedancja 6 Ohm Waga 2.4 kg Wymiary 255 x 138 x 87 mm (WxSxG) Kolor: Czern	1
		Sw1	Szafka wisząca otwarta, z dwiema półkami, 60x37x74cm	2
		Sw2	Szafka wisząca otwarta, z dwiema półkami, 70x37x74cm	1

Odpowiedź:

Należy wycenić wzmacniacz

Pozycja zaznaczona kolorem żółtym to flipchart o parametrach nie gorszych niż: Flipchart - flipchart przystosowany do częstego stosowania - stabilna rama aluminiowa - stojak z regulacją wysokości na metalowej okrągłej podstawie - kółka z hamulcami pozwalające na łatwy transport - biała powierzchnia magnetyczna do pisania - nieruchome haczyki (rozdstaw 30 cm) do zawieszenia standardowych papierów do flipchartu. Należy również wycenić flipchart

Pytanie nr 220

W zestawieniu wyposażenia ” Zał. 7 Zestawienie wyposażenia_cz a_CHIRURGIA (+3)_2023.09.25” widnieje pozycja „TV” (w pom. 3.07 oraz 3.20). Prosimy o jednoznaczne potwierdzenie, czy należy wycenić TV - na ruchomym ramieniu tylko dla tych dwóch konkretnych pomieszczeń , jeśli tak to prosimy o podanie specyfikacji technicznych dla TV.

Odpowiedź:

Telewizory nie są objęte zakresem przedmiotu zamówienia

Pytanie nr 221

Dotyczy zadanie 2. Prosimy o podanie specyfikacji dla pozycji Rw1 – regał stalowy wiszący otwarty 700 / 380 / H740 mm.

Odpowiedź:

Zgodnie z Opisem minimalnych wymagań techniczno-użytkowych wyposażenia (specyfikacja).

Pytanie nr 222

Dotyczy zadanie 2 i 3. Prosimy o weryfikację oznaczeń i wymiarów dla rys. A-08-16b

- dolną lewą szafkę oznaczono na rzucie numerem 3, a na kładzie nr 1,
- numery 4 i 5 (szafa dwuskrzydłowa stojąca) nie występują na rysunkach.

Prosimy o podanie oznaczenia i specyfikacji dla szafy trzyskrzydłowej przedstawionej na rys. A-08-16b.

Odpowiedź:

W załączeniu

zob. folder 222



Pytanie nr 223

Prosimy o potwierdzenie, że Oferenci mają wycenić wycinkę drzew. Jeśli tak prosimy o wskazanie drzew do wycinki oraz udostępnienie pozwolenia na wycinkę. Czy należy przewidzieć w ofercie ewentualne nasadzenia kompensacyjne?

Odpowiedź:

Tak, należy wycenić wycinkę i nasadzenia kompensacyjne drzew, zgodnie z decyzją

W załączeniu przedmiotowa decyzja

Pytanie nr 224

Na wizji lokalnej stwierdzono nierówność kątów istniejących ścian. Czy Oferenci mają uwzględnić wyrównanie płaszczyzn ścian wymaganych kątów czy też jedynie wykonanie warstw tynkowych bez „prostowania”.

Odpowiedź:

Należy uwzględnić wyrównanie płaszczyzn ścian a w sytuacjach szczególnych (np. montaż brodzika, mebli itd.) należy wykonać właściwe kąty

Pytanie nr 225

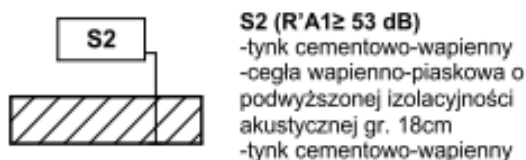
Na wizji lokalnej stwierdzono różne poziomy w poszczególnych pomieszczeniach. Czy Oferenci mają uwzględnić niwelację posadzek?

Odpowiedź:

Należy uwzględnić niwelację posadzek

Pytanie nr 226

Prosimy o podanie poprawki K_a przy obliczaniu parametru R'_{a1} lub podanie parametru R_{a1} dla bloczka silikatowego dla ściany jak poniżej:

**Odpowiedź:**

Zgodnie z instrukcją ITB 406 / 2005 oraz normami PN-B-02151-3:1999 i PN-EN 12354-1:2002 (lub równoważne). Należy zwrócić uwagę na parametry akustyczne przegród ze względu na lokalizację budynku w strefie ochrony akustycznej Miasta Poznania (zgodnie z decyzją o ustaleniu lokalizacji inwestycji celu publicznego i projektem architektoniczno-budowlanym).

Pytanie nr 227

W związku z zapisami SWZ rozdział VI pkt. 2 przewidującymi odbiory częściowe dla poszczególnych kondygnacji zadania 2,3 prosimy o wyjaśnienie intencji Zamawiającego odnośnie zakresu badań szczelności dla tego zadania w zakresie rozbudowywanej części obiektu. W opisie technicznym instalacji sanitarnych pkt. 3 jest mowa o wykonaniu "badania rozbudowywanych budynków na szczelność powietrzną". Prosimy o informację czy badanie ma dotyczyć poszczególnych pomieszczeń (jeśli tak, to których) czy również całości budynku. Wykonanie badania dla całego budynku przy założeniu przekazywania Zamawiającemu etapami poszczególnych kondygnacji w sposób znaczący podwyższa koszt wykonania badań, stąd prosba o jednoznaczne zdefiniowanie zakresu przedmiotowych badań.

Odpowiedź:

Należy wykonać badania szczelności całego budynku. Pomieszczenia, które mają podwyższone wymogi dot. szczelności, tj. izolatki i obszary chronione w salach dla chorych będących pod stałą opieką medyczną muszą spełniać podwyższony wymóg

Pytanie nr 228

Pytanie dot. instalacji gazów medycznych: Czy Zamawiający wymaga ściennych punktów poboru gazów medycznych i próżni w formie prefabrykatu integrującego 3 gniazda pod wspólną płytą czołową czy w formie pojedynczych gniazd, z których każde osłonięte będzie estetyczną białą kwadratową maskownicą?

Zapis w PW tego nie precyzuje, natomiast zapis w przedmiarach „Komplety ściennych punktów poboru gazów medycznych (O₂, AIR, VAC) bez płyty czołowej” sugerują pojedyncze gniazda.

Odpowiedź:

Zamawiający wymaga ściennych punktów poboru gazów medycznych i próżni, jako pojedyncze gniazda (pkt poboru) .

Pytanie nr 229

Zwracamy się wnioskiem o przesunięcie terminu składania ofert o dodatkowe 3 tygodnie tj. **21/11/2023r (wtorek)**.



Wniosek podyktowany jest faktem, że inwestycja obejmuje m.in. prace remontowe/modernizacyjne na działającym obiekcie szpitalnym. Stopień skomplikowania przedmiotowej inwestycji powoduje, że aktualny termin złożenia ofert jest niewystarczający, aby oferta Wykonawcy nosiła znamiona rzetelnej i profesjonalnej wyceny.

Z uwagi na powyższe niniejszy wniosek jest w pełni uzasadniony. Wykonawca prosi o pozytywne ustosunkowanie się do przedłożonego wniosku.

Odpowiedź: Zamawiający zmienia termin składania ofert zgodnie z zmianami w Części II niniejszego pisma

Pytanie nr 230

Dot. § 4 ust. 2 Prosimy o zmianę zapisu na następujący „Wykonawca przyjmuję do wiadomości, że jednocześnie z pracami wykonywanymi przez Wykonawcę na podstawie niniejszej Umowy, na nieruchomości, o której mowa §2 umowy, mogą być prowadzone prace i roboty budowlane również przez inne podmioty trzecie, pod warunkiem, że nie będą prowadzone na placu budowy Wykonawcy co Wykonawca niniejszym akceptuje i nie wnosi w tym zakresie żadnych zastrzeżeń.

Odpowiedź:

Zamawiający poprawił numerację ustępów w §4.

Odnosząc się do pytania - Zamawiający uwzględnił pytanie i wprowadził odpowiednią zmianę do §4 ust 3 projektu umowy – zgodnie z zmianami w Części II niniejszego pisma.

Pytanie nr 231

Dot. § 4 ust. 2 pkt 20 Wzoru Umowy prosimy o uszczegółowienie zapisu poprzez wskazanie wad ujawnionych.

Odpowiedź:

Zamawiający wyjaśnia, że chodzi o wady w rozumieniu przepisów ustawy z dnia 23 kwietnia 1964 r. Kodeks cywilny, które zostały ujawnione (dostrzeżone) w trakcie realizacji robót przed dniem odbioru końcowego Podzadania.

Pytanie nr 232

Dot. § 5 ust. 2 pkt b1) – prosimy o wydłużenie terminu do 7 dni

Odpowiedź:

Zamawiający podtrzymuje dotychczasowe zapisy SWZ i nie wprowadza zmiany o której mowa w pytaniu

Pytanie nr 233

Dot. § 5 ust. 3 pkt d1) – prosimy o wydłużenie terminu do 7 dni

Odpowiedź:

Zamawiający podtrzymuje dotychczasowe zapisy SWZ i nie wprowadza zmiany o której mowa w pytaniu

Pytanie nr 234

Dot. § 12a ust. 4 prosimy o wykreślenie zapisu (lub protokół usunięcia wad, jeżeli wady zostały stwierdzone w czasie odbioru końcowego).

Odpowiedź: Zamawiający podtrzymuje dotychczasowe zapisy SWZ i nie wprowadza zmiany o której mowa w pytaniu

Pytanie nr 235

Dot. § 14a ust. 2, 5 Wzoru Umowy – Prosimy o skrócenie terminu na wniesienie sprzeciwu lub zastrzeżeń do Umowy Podwykonawczej do 5 dni roboczych.

Odpowiedź:

Zamawiający podtrzymuje dotychczasowe zapisy SWZ i nie wprowadza zmiany o której mowa w pytaniu. Natomiast zgodnie z odpowiedziami na pytanie nr 262 i nr 263 zmieniono dni robocze na dni kalendarzowe.

Pytanie nr 236

Prosimy o ujednoczenie terminu na przekazanie poświadczoną za zgodność z oryginałem kopii zawartej Umowy o podwykonawstwo określonych w § 14a ust. 4 i 7 Wzoru Umowy.

Odpowiedź:

Zamawiający podtrzymuje dotychczasowe zapisy SWZ i nie wprowadza zmiany o której mowa w pytaniu

Pytanie nr 237

Dot. § 17 ust. 2 – prosimy o zmianę zapisu na następujący - „Czas naprawy/usunięcia awarii przez Wykonawcę wynosi do 7 dni roboczych od jej zgłoszenia przez Zamawiającego, a w przypadku braku możliwości usunięcia awarii/ naprawy w ww. terminie usunięcie nastąpi w terminie technologicznie możliwym”

Odpowiedź:

Zamawiający wyjaśnia, że zmienił §17 ust 3 projektu umowy, który otrzymał treść *W przypadku braku naprawy/usunięcia awarii w terminie o którym mowa w ust 2, z przyczyn nie dotyczących Wykonawcy (np. wystąpi konieczność sprowadzenia części zamiennych),*



Wykonawca w terminie o którym mowa w ust 2 ma obowiązek poinformować Zamawiającego o przyczynach opóźnienia wraz z wskazaniem orientacyjnego terminu naprawy/usunięcia awarii – zgodnie z zmianami w Części II niniejszego pisma

Pytanie nr 238

Dot. § 19 ust. 1 – prosimy o zmianę zapisów poprzez nadanie im brzmienia:
a) za odstąpienie od umowy z przyczyn leżących po stronie Wykonawcy, w wysokości 10% niezrealizowanej wartości netto umowy, o której mowa w § 12 ust 2 umowy

b) za zwłokę w wykonaniu przedmiotu umowy w wysokości:

a) 0,001 % wartości netto umowy, o której mowa w § 12 ust 1 pkt 1 umowy - za każdy dzień zwłoki względem terminu określonych w Harmonogramie Terminu Realizacji, o którym mowa w § 7 ust 2 umowy dla Zadania I .

b) 0,001 % wartości netto umowy, o której mowa w § 12 ust 1 pkt 2 umowy - za każdy dzień zwłoki względem terminu określonych w Harmonogramie Terminu Realizacji, o którym mowa w § 7 ust 2 umowy dla Zadania II. (dotyczy w takim samym zakresie każdego Podzadania w ramach Zadania II)

c) 0,001 % wartości netto umowy, o której mowa w § 12 ust 1 pkt 3 umowy - za każdy dzień zwłoki względem terminu określonych w Harmonogramie Terminu Realizacji, o którym mowa w § 7 ust 2 umowy dla Zadanie III (dotyczy w takim samym zakresie każdego Podzadania w ramach Zadania III*.

Odpowiedź:

- **Zamawiający zmienił §19 ust 1 lit b projektu umowy - przez odniesie wartości/wysokości kary za zwłokę do wartości danego podzadania , którego dotyczyć będzie zwłoka - zgodnie z zmianami o których mowa w Części II niniejszego pisma.**

- **W pozostałym zakresie określonym pytaniem Zamawiający podtrzymują dotychczasowe zapisy SWZ.**

Pytanie nr 239

Dot. § 19 ust. 1 pkt e) prosimy o nadanie brzmienia „za zwłokę w wykonaniu poprawy HRF/ kosztorysu rozliczeniowego w terminie do 7 dni roboczych od otrzymania uwag Zamawiającego, w wysokości 100 zł za każdy dzień zwłoki. Zapis ten nie dotyczy przypadków zwłoki w wykonaniu HRF na żądanie Zamawiającego o którym mowa w §5 ust 2

Odpowiedź:

Zamawiający podtrzymują dotychczasowe zapisy SWZ i nie wprowadza zmiany o której mowa w pytaniu

Pytanie nr 240

Dot. § 19 ust. 3 pkt 1 prosimy o wskazanie odniesienia do właściwego paragrafu umowy

Odpowiedź: Zamawiający poprawił odesłanie w § 19 ust. 3 pkt 1

Pytanie nr 241

Zwracamy się z uprzejmą prośbą o przesunięcie terminu składania ofert o 3 tygodnie, tj.: na 21.11.br.

W ramach uzasadnienia powyższej prośby wskazujemy, iż przygotowanie poprawnej merytorycznie oferty staje się utrudnione ze względu ilość wątpliwości dotyczących dokumentacji przetargowej i zakresu oferty. Oferent, podwykonawcy i dostawcy muszą przewidzieć wszystkie okoliczności i ryzyka związane z realizacją zakresu przedmiotowego zamówienia.

Wyrażamy przekonanie, że przesunięcie terminu składania ofert dla przedmiotowego zadania inwestycyjnego nie spowoduje uciążliwości zarówno dla Zamawiającego, jak i dla wszystkich zainteresowanych Wykonawców a może się przyczynić do zapewnienia wielu konkurencyjnych ofert. Liczymy na pozytywne rozpatrzenie naszej prośby.

Odpowiedź: Zamawiający zmienia termin składania ofert zgodnie z zmianami w Części II niniejszego pisma

Pytanie nr 242

Czy podczas prowadzenia prac ziemnych w zakresie budowy kanalizacji kablowej według rysunku PW-E41 " rzut korytarzy piwnicy - trasy kablowe " projekt wykonawczy, elektryczny - Wykonawca jest zobowiązany do zapewnienia przejścia dla personelu szpitala w zakresie projektowanej trasy?

Odpowiedź:

Zamawiający podtrzymuje dotychczasowe zapisy SWZ (załącznik nr 1 do SWZ Prace należy wykonywać w ruchu - w godz. od 6.00 do 22.00 (należy zapewnić dostęp do poszczególnych pomieszczeń w trakcie wykonywania prac), nie stwarzając jakichkolwiek zagrożeń dla prawidłowego funkcjonowania Szpitala. ...)

Pytanie nr 243

Czy Zamawiający dopuszcza na czas budowy możliwość wykorzystania przez Wykonawcę linii kablowej pomiędzy Stacja Transformatorowa - RG.1. na potrzeby zasilania w energię elektryczną placu budowy? Linia według PW-E41 4xYKXS 1x240mm2.

Odpowiedź:

Zamawiający przy przekazaniu placu budowy wskaże miejsce poboru wszystkich mediów

Pytanie nr 244

Dział Zamówień Publicznych
tel : 061- 84913-75
ul. Szpitalna 27/33, 60-572 Poznań
Tel. centrala 61 8491200 Fax 61 8483362
szpital@skp.ump.edu.pl
www.skp.ump.edu.pl



PACJENT naszym priorytetem
JAKOŚĆ naszym wyzwaniem

Czy Zamawiający dopuszcza zmianę trasy kablowej z stacji transformatorowej do Rg1, Rg2 poprzez poprowadzenie linii wzdłuż istniejącej drogi pożarowej następnie po zachodniej stronie od budynku bloków operacyjnych oddziałów pooperacyjnych wchodząc do remontowanego budynku od strony południowej?

Odpowiedź:

Zamawiający podtrzymuje dotychczasowe zapisy SWZ

Pytanie nr 245

Zgodnie z częścią opisową PROJEKT WYKONAWCZY – INSTALACJE ELEKTROENERGETYCZNE zadanie 3 pkt. 5. rury osłonowe kanalizacji kablowej mają być układane ze spadkiem 2% w kierunku studni kablowej, natomiast według rysunku PW-E41, wejście rur kablowy do studni mają być w każdym przypadku w osi na głębokości 70cm. Prosimy o wyjaśnienie w jaki sposób Wykonawca ma jednocześnie utrzymać stałą wysokość rur kablowych w studni na głębokość 70cm dla odcinków kanalizacji o długości 20m z spadkiem 2%?

Odpowiedź:

W część opisową projektu wykonawczego wkradł się błąd. Przy układaniu kanalizacji kablowej nie trzeba utrzymywać spadku

Pytanie nr 246

Czy Wykonawca będzie miał możliwość podłączenia się do istniejącej stacji transformatorowej 2KS na potrzeby tymczasowego zasilania placu budowy? Jeżeli tak to czy po stronie niskiego napięcia czy też średniego? Jeżeli tak to jaką moc będzie mógł wykorzystać na cele budowy? W jakiej taryfie energetycznej Zamawiający będzie refakturował koszty energii na Wykonawcę?

Odpowiedź:

- Wykonawca będzie miał możliwość podłączenia się do istniejącej stacji transformatorowej 2KS po stronie niskiego Napięcia.

- Moc ok 70 kW

- Obowiązująca taryfa Zamawiającego: B22

Pytanie nr 247

Zgodnie z rysunkiem PW-E41 oraz treścią: "Uwaga! ... W przypadku skrzyżowania trasy z fundamentami istniejących budynków należy skrzyżowanie rozwiązać wspólnie z Inspektorem Nadzoru Budowlanego oraz Kierownikiem Budowy w Nadzorze Autorskim. W związku z powyższym czy Wykonawca ma założyć, iż niema przedmiotowych skrzyżowań z fundamentami, natomiast wszystkie nieprzewidziane skrzyżowania/kolizje będą uznawane jako prace dodatkowe nie wliczone w ryczałt oferty?"

Odpowiedź:

Zamawiający podtrzymuje dotychczasowe zapisy SWZ

Pytanie nr 248

Zgodnie z PW-E41 zostały zaprojektowane kable zasilające między 2KS do RG1/2 typu YKXS 240mm², natomiast według części opisowej PW pkt. 5. zastosowane mają być kable E90/F180, analogicznie według rysunku PW-E18 kable zasilające są zaprojektowane NHHX E90/FE180 1x240mm². Proszę o wskazanie typu kabli pomiędzy stacją transformatorową oraz RG1/2 wraz z wskazaniem pozycji przedmiarowej w przekazanych przedmiarach.

Odpowiedź:

Kable będą YKXS 240mm². Przedmiar: 1.4.3, 1.4.4, 1.4.5 (izba przyjęć, chirurgia i nefrologia)

Pytanie nr 249

Czy w zakresie robót Wykonawcy również założony jest demontaż linii kablowej do zasilania istniejącej RG1/RG2 w piwnicy - pomieszczenie rozdzielni - 1.07? Jeżeli tak to Wykonawca prosi o przekazanie przebiegu przedmiotowej linii.

Odpowiedź:

Demontaż linii kablowej do zasilania istniejącej RG1/RG2 w piwnicy - pomieszczenie rozdzielni - 1.07 nie jest objęty przedmiotem zamówienia. Rozdzielnia w pomieszczeniu - 1.07 to jest projektowana jako nowa rozdzielnia.

Pytanie nr 250

Dotyczy zadanie 1,2 i 3. Czy należy wycenić szpachlowanie dla wszystkich ścian?

Odpowiedź: Tak, należy wycenić

Pytanie nr 251 (powtórka pytania nr 241)

Zwracamy się z uprzejmą prośbą o przesunięcie terminu składania ofert o 3 tygodnie, tj.: na 21.11.br.

W ramach uzasadnienia powyższej prośby wskazujemy, iż przygotowanie poprawnej merytorycznie oferty staje się utrudnione ze względu ilość wątpliwości dotyczących dokumentacji przetargowej i zakresu oferty. Oferent, podwykonawcy i dostawcy muszą przewidzieć wszystkie okoliczności i ryzyka związane z realizacją zakresu przedmiotowego zamówienia.

Wyrażamy przekonanie, że przesunięcie terminu składania ofert dla przedmiotowego zadania inwestycyjnego nie spowoduje uciążliwości zarówno dla Zamawiającego, jak i dla wszystkich zainteresowanych Wykonawców a może się przyczynić do zapewnienia wielu konkurencyjnych ofert. Liczymy na pozytywne rozpatrzenie naszej prośby.



Odpowiedź: Zamawiający zmienia termin składania ofert zgodnie z zmianami w Części II niniejszego pisma

Pytanie nr 252

W związku z postanowieniami §4 ust. 2 projektu Umowy Wykonawca wnosi o przekazanie wszystkich dokumentów regulujących obowiązujące na terenie Zamawiającego przepisy porządkowe. Skoro Wykonawca ma się zobowiązać do ich przestrzegania winny one nie tylko być Wykonawcy znane, ale i powinny stanowić załącznik do Umowy.

Odpowiedź:

W załączeniu. W pozostałym zakresie stosuję przepisy prawa powszechnie obowiązującego

Pytanie nr 253

W zakresie §7 ust. 1 projektu Umowy Wykonawca wnosi o zmianę postanowienia jak poniżej: „Wykonawca wykona cały przedmiot zamówienia w terminie 2 lat od daty zawarcia Umowy do dnia 14 listopada 2025 roku (ostatnia data zakończenia danego Zadania).” Termin realizacji jest krótki i już teraz wynosi ok 2 lata, jednak każde przedłużenie postępowania, czy to na skutek woli Zamawiającego, czy też na skutek działań uczestników postępowania (np. składanie odwołań do KIO), powoduje skrócenie już i tak bardzo krótkiego terminu. Tylko takie określenie terminu realizacji pozwoli wykonawcy na jego dotrzymanie. Zmiana ta winna determinować także odpowiednie zmiany terminów realizacji poszczególnych Zadań oraz Podzadań.

Odpowiedź:

Zamawiający zmienił terminy realizacji zgodnie z zmianami w Części II niniejszego pisma

Pytanie nr 254

Wykonawca wnosi o poprawienie numeracji punktów w §4 ust. 2 projektu Umowy, począwszy od pkt 12.

Odpowiedź: Zamawiający poprawił numerację.

Pytanie nr 255

Wykonawca wnosi o uzupełnienie odesłania w §4 ust. 2 pkt 12 (drugi) projektu Umowy.

Odpowiedź: Zamawiający poprawił numerację zawartą w §4 ust 2 projektu umowy oraz uzupełnił odesłanie w §4 ust. 2 pkt 14 projektu Umowy

Pytanie nr 256

W zakresie §4 ust. 2 pkt 24 (dotychczasowy) projektu Umowy Wykonawca wnosi o potwierdzenie i doprecyzowanie, iż wypełnienie tego obowiązku przez Wykonawcę ma następować wg zasad jakich wymaga się od wykonawcy robót budowlanych.

Odpowiedź: Jeżeli Wykonawca posiada autoryzacje (uprawnienie) producenta/dystrybutora/innego podmiotu/ na szkolenia w zakresie obsługi i konserwacji zamontowanych urządzeń.

Pytanie nr 257

W związku z odpowiedzialnością Wykonawcy za teren budowy po jego przejściu oraz postanowieniami dotyczącymi możliwości prowadzenia na nieruchomości prac i robót przez innych wykonawców (§4 ust. 2 - powinno być ust. 3), z którymi Wykonawcy nie będzie łączył żaden stosunek prawny, Wykonawca wnosi o doprecyzowanie, że Zamawiający zobowiązany jest zapewnić w umowie z takimi wykonawcami, że na terenie budowy będą oni zobowiązani do bezwzględnego stosowania się do instrukcji i poleceń Wykonawcy, w szczególności ale nie wyłącznie w zakresie zasad BHP oraz bezpieczeństwa ppoż.

Odpowiedź:

Zamawiający doprecyzował i wprowadził zmianę do §4 ust 3 projektu umowy - zgodnie z zmianami w Części II niniejszego pisma.

Pytanie nr 258

Wykonawca wnosi o wskazanie czy Zamawiający dysponuje oddzielnymi pozwoleniami na budowę w zakresie Podzadań.

Odpowiedź:

Zgodnie z SWZ: zgodnie z załączonymi decyzjami do dokumentacji postępowania

Pytanie nr 259

W zakresie §11 projektu Umowy Wykonawca wnosi o doprecyzowanie maksymalnego czasu trwania czynności odbiorowych, proponując jednocześnie określenie go dla odbioru częściowego „do 5 dni od daty jego rozpoczęcia” a dla odbioru końcowego „do 14 dni od daty jego rozpoczęcia”.

Odpowiedź: Zamawiający podtrzymuje dotychczasowe zapisy SWZ.

Pytanie nr 260

W zakresie §13 ust. 3 projektu Umowy Wykonawca wnosi o doprecyzowanie, iż wskazany w takim wezwaniu termin będzie organizacyjnie możliwy, nie krótszy jednak niż 7 dni.

Odpowiedź: Zamawiający potwierdza że termin będzie organizacyjnie możliwy



Pytanie nr 261

Czy w związku z realizacją Inwestycji konieczna będzie wycinka drzew i wykonanie nasadzeń kompensacyjnych? Jeżeli tak to Wykonawca wnosi o wskazanie czy Zamawiający dysponuje decyzją zezwalającą na wycinkę. Jeżeli tak Wykonawca wnosi o jej/ich przedstawienie w postępowaniu, a jeżeli nie, Wykonawca wnosi o wskazanie ile i jakich gatunków drzew znajduje się na terenie, na którym ma zostać zrealizowana inwestycja.

Odpowiedź:

W załączeniu przedmiotowa decyzja

Pytanie nr 262

W zakresie §14a ust. 1, 2, 4 i 5 projektu Umowy Wykonawca wnosi o zmianę wskazanych tam terminów poprzez wskazanie, że chodzi o dni kalendarzowe a nie robocze. Terminy te mają znaczny wpływ na dochowanie terminu końcowego realizacji Inwestycji, zatem powinny być optymalne.

Odpowiedź:

Zamawiający uwzględnił pytanie i wprowadził odpowiednie zmiany o których mowa w pytaniu do §14a ust 1, 2, 4 i 5 projektu umowy – zgodnie z zmianami w Części II niniejszego pisma

Pytanie nr 263

W zakresie §14a ust. 5 projektu Umowy Wykonawca wnosi o skrócenie terminu na zgłoszenie sprzeciwu od przedłożonej za zgodność z oryginałem kopii umowy podwykonawczej z 14 dni roboczych do 7 dni. Termin ten ma znaczny wpływ na dochowanie terminu końcowego realizacji Inwestycji, zatem powinien być optymalny. Skoro Zamawiający ma 14 dni na zapoznanie się z projektem takiej umowy podwykonawczej, to termin na sprzeciw od zawartej już umowy lub jej zmiany winien być skrócony, skoro jej brzmienie jest już Zamawiającemu znane.

Odpowiedź Zamawiający podtrzymuje dotychczasowe zapisy SWZ i nie wprowadza zmiany, o której mowa w pytaniu. Jednocześnie Zamawiający zamienił dni robocze na dni i wprowadził odpowiednie zmiany do §14a ust 1, 2, 4 i 5 projektu umowy – zgodnie z zmianami w Części II niniejszego pisma.

Pytanie nr 264

Wykonawca wnosi o potwierdzenie, że Zamawiający wyraża zgodę na procedowanie i zawieranie przez Wykonawcę/podwykonawcę umów podwykonawczych w formie elektronicznej i przekazywania Zamawiającemu dokumentów dot. takiej umowy drogą elektroniczną. Ma to na celu zapewnienie bezpieczeństwa pracownikom Wykonawcy, Podwykonawców, jak i Zamawiającego. W związku z powyższym Wykonawca zwraca się do Zamawiającego z wnioskiem o potwierdzenie, iż Zamawiający wyrazi zgodę na zawieranie umów podwykonawczych w formie elektronicznej (opatrzonej kwalifikowanym podpisem elektronicznym). Wykonawca wnosi o wyrażenie zgody na przesyłanie zarówno projektów umów podwykonawczych, jak i zawartych umów podwykonawczych, za pośrednictwem poczty elektronicznej, a wobec czego wnosi o wskazanie adresu poczty elektronicznej do przekazywania powyższych dokumentów. Jednocześnie Wykonawca wskazuje, iż będzie przekazywał powyższe dokumenty w formie elektronicznej ze wskazanego w Umowie adresu mailowego. Procedowanie umów podwykonawczych w formie elektronicznej zapewni bezpieczeństwo wszystkim podmiotom biorącym udział w procesie zawierania umów podwykonawczych, a dodatkowo usprawni proces realizacyjny. Wykonawca wskazuje w tym miejscu, iż zgodnie z treścią art. 781 k.c. do zachowania elektronicznej formy czynności prawnej wystarcza złożenie oświadczenia woli w postaci elektronicznej i opatrzenie go kwalifikowanym podpisem elektronicznym. Oświadczenie woli złożone w formie elektronicznej jest równoważne z oświadczeniem woli złożonym w formie pisemnej.

Odpowiedź: Zamawiający nie wyraża zgodny na zawieranie umów podwykonawczych w formie elektronicznej. Umowa wymaga pod rygorem nieważności formy pisemnej (art. 7 pkt 23 ustawy pzp)

Natomiast Zamawiający wyraża zgodę na przesyłanie projektów umów podwykonawczych w postaci elektronicznej na wskazane adresy poczty elektronicznej. Właściwe adresy email zostaną ustalone na etapie podpisywania umowy.

Pytanie nr 265

W zakresie §14a ust. 6 pkt 2) projektu Umowy dot. kar umownych obciążających podwykonawcę, Wykonawca wnosi o potwierdzenie, że ustalenie w umowie podwykonawczej kary umownej obciążającej podwykonawcę w wysokości do nominalnej wysokości kary jaką za analogiczne naruszenie może zostać obciążony Wykonawca nie stanowi naruszenia tegoż postanowienia. Wykonawca podkreśla, że naruszenie może powodować po stronie Wykonawcy znacznie bardziej dolegliwe konsekwencje, bowiem kara dla Wykonawcy z tytułu naruszenia wynikająca z projektu umowy, odnosząca się w wielu przypadkach do wartości całej inwestycji, będzie niewspółmiernie wyższa niż odnosząca się tylko do wartości umowy podwykonawczej stanowiącej tylko wycinek (czasami niewielki) realizacji inwestycji.

Odpowiedź:

Zamawiający wyjaśnia, że w przypadku gdy Wykonawca wprowadza instytucję kar umownych do umów zawieranych z swoimi podwykonawcami, to kary nie mogą być nakładane na podwykonawcę w innych przypadkach i w wyższej wysokości procentowej i kwotowej niż określone w treści projektu umowy (§ 19 umowy), przy czym każdorazowo wysokość kary odnosi się do wartości umowy między Wykonawcą a jego podwykonawcą a nie do wartości umowy między Zamawiającym a Wykonawcą. Zamawiający powyższe



dotprecyzował przez odpowiednia zmianę redakcyjną w §14a ust. 6 pkt 2 oraz §14b pkt 6 projektu Umowy – zgodnie z zmianami w Części II niniejszego pisma

Pytanie nr 266

W zakresie §14a ust. 6 pkt 2) projektu Umowy dot. wynagrodzenia podwykonawcy, Wykonawca wnosi o potwierdzenie, że wskazane w nawiasie odesłanie dotyczy §12 ust.2, a nie błędnie wskazanego §17.

Odpowiedź:

Odesłanie dotyczy wysokości kar określonych w §19 umowy .

Pytanie nr 267

W zakresie §11 ust. 7 pkt 1) projektu Umowy Wykonawca wnosi o jego zmianę jak poniżej:

„1) nadające się do usunięcia, to Zamawiający dokona odbioru części przedmiotu umowy z jednoczesnym wyznaczeniem/ustaleniem Wykonawcy w tym celu technicznie, technologicznie uzasadnionego terminu na usunięcie tych wad, nie dłuższego krótszego niż 14 dni (z tym zastrzeżeniem, iż jeżeli czynniki niezależne od woli Wykonawcy lub względy technologiczne nie pozwalają na wykonanie prac w tym terminie wówczas okres ten może być zostanie przedłużony za zgodą przez Zamawiającego).”

Odpowiedź: Zamawiający podtrzymuje dotychczasowe SWZ i nie wprowadza zmiany, o której mowa w pytaniu.

Pytanie nr 268

W zakresie §11 ust. 9 projektu Umowy Wykonawca wnosi o jego zmianę jak poniżej:

„9. W przypadku stwierdzenia wad innych niż istotne Zamawiający może wyznaczyć Wykonawcy odpowiedni, technicznie, technologicznie uzasadniony termin na usunięcie wad nie krótszy niż 14 dni, zaś po jego bezskutecznym upływie lub też w przypadku dalszego występowania wad pomimo wykonanych prac naprawczych, może usunąć wady na koszt i ryzyko Wykonawcy po uprzednim, pisemnym wezwaniu Wykonawcy do ich usunięcia w dodatkowym terminie 7 dni i bezskutecznym upływie tego terminu, bądź też złożyć oświadczenie o obniżeniu wynagrodzenia należnego Wykonawcy.”

Odpowiedź: Zamawiający podtrzymuje dotychczasowe SWZ i nie wprowadza zmiany, o której mowa w pytaniu.

Pytanie nr 269

W zakresie §11 ust. 14 projektu Umowy Wykonawca wnosi o jego zmianę jak poniżej: „14. Wykonanie zastępcze: Zamawiający może zlecić usunięcie wad lub usterek przedmiotu umowy, w zastępstwie Wykonawcy, innemu podmiotowi na koszt i ryzyko Wykonawcy bez potrzeby uzyskania wyroku sądu lub stosownego postanowienia, na co Wykonawca oświadcza, że wyraża zgodę (umowne wykonanie zastępcze), z zastrzeżeniem zdania następnego. Zamawiający ma obowiązek uprzedniego poinformowania pisemnego wezwania Wykonawcy do usunięcia wad lub usterek w dodatkowym terminie 7 dni pod rygorem o zamiarze zastępczego usunięcia wad lub usterek w przypadku bezskutecznego upływu tego dodatkowego terminu. Strony ustalają, że wszelkie koszty poniesione przez Zamawiającego w związku z wykonaniem zastępczym, Zamawiający może potrącić z wynagrodzenia Wykonawcy lub zabezpieczenia należytego wykonania Umowy, a w razie braku powyższych możliwości - Wykonawca na pisemne żądanie Zamawiającego zwróci udokumentowane koszty poniesione w ramach wykonania zastępczego przez Zamawiającego w terminie 14 dni kalendarzowych licząc od dnia otrzymania wezwania od Zamawiającego.”

Odpowiedź: Zamawiający podtrzymuje dotychczasowe zapisy SWZ i nie wprowadza zmiany, o której mowa w pytaniu. Zamawiający wyjaśnia, że wykonanie zastępcze będzie każdorazowe poprzedzone wezwaniem, co wynika wprost z §11 ust. 7 pkt 1 projektu umowy

Pytanie nr 270

W zakresie §15 projektu Umowy Wykonawca wnosi o wskazanie okresu gwarancji na zieleń. Wykonawca wnosi o wskazanie dla niej terminu 18 miesięcy. Zieleń jest zupełnie odrębnym elementem przedmiotu Umowy i termin gwarancji winien być uregulowany odrębnie.

Odpowiedź: Zamawiający podtrzymuje dotychczasowe zapisy SWZ i nie wprowadza zmiany o której mowa w pytaniu.

Pytanie nr 271

Wykonawca wnosi o wykreślenie z postanowień §15 ust. 15 projektu Umowy sformułowania „przeoglądami technicznymi”. O ile uzasadnione jest wydłużenie okresu gwarancji w przypadku konieczności naprawy, to nie ma uzasadnienia aby stosować to także w przypadku przeglądów technicznych.

Odpowiedź: Zamawiający podtrzymuje dotychczasowe zapisy SWZ i nie wprowadza zmiany o której mowa w pytaniu.

Pytanie nr 272

W zakresie §15 ust. 16 projektu Umowy Wykonawca wnosi o wykreślenie sformułowania „odrębnie dla zamówienia podstawowego oraz prawa opcji, jeżeli Zamawiający z niego skorzysta”, bowiem Umowa nie przewiduje prawa opcji.

Odpowiedź

Zamawiający wprowadza zmianę o której mowa w pytaniu - zgodnie z zmianami w Części II niniejszego pisma

Pytanie nr 273



W zakresie §17 ust. 2 projektu Umowy Wykonawca wnosi o jego zmianę jak poniżej: „Czas naprawy/usunięcia awarii przez Wykonawcę wynosi do 5 10 dni roboczych od jej zgłoszenia przez Zamawiającego, jednak w przypadku gdy termin ten z przyczyn technicznych lub technologicznych nie będzie możliwy do zachowania Wykonawca poinformuje o tym Zamawiającego oraz naprawi/usunie awarię w tym technicznie, technologicznie możliwym terminie.” Wskazany w proponowanych postanowieniach umownych termin na naprawę/usunięcie awarii nie jest wystarczający i nie uwzględnia okoliczności technicznych, technologicznych.

Odpowiedź

Zamawiający nie wprowadza zmiany o której mowa w pytaniu.

Jednocześnie Zamawiający wyjaśnia, że zmienił §17 ust 3 projektu umowy, który otrzymał treść *W przypadku braku naprawy/usunięcia awarii w terminie o którym mowa w ust 2, z przyczyn nie dotyczących Wykonawcy (np. wystąpi konieczność sprowadzenia części zamiennych), Wykonawca w terminie o którym mowa w ust 2 ma obowiązek poinformować Zamawiającego o przyczynach opóźnienia wraz z wskazaniem orientacyjnego terminu naprawy/usunięcia awarii – zgodnie z zmianami w Części II niniejszego pisma*

Pytanie nr 274

W zakresie §17 ust. 6 zdanie drugie projektu Umowy Wykonawca wnosi o jego zmianę jak poniżej: „Wymiana powinna nastąpić w terminie do 4 10 dni roboczych od daty zgłoszenia przez Zamawiającego, jednak w przypadku gdy termin ten z przyczyn technicznych lub technologicznych nie będzie możliwy do zachowania Wykonawca poinformuje o tym Zamawiającego oraz dokona wymiany instalacji lub urządzeń w tym technicznie, technologicznie możliwym terminie.”

Odpowiedź

Zamawiający podtrzymuje dotychczasowe zapisy SWZ nie wprowadza zmiany o którym mowa w pytaniu

Pytanie nr 275

W zakresie §16 ust. 7 projektu Umowy Wykonawca wnosi o potwierdzenie, że w zakres materiałów eksploatacyjnych, których koszty ponosić ma Wykonawca wchodzi wyłącznie materiały eksploatacyjne niezbędne dla zachowania uprawnień z gwarancji.

Odpowiedź: Tak, Zamawiający potwierdza

Pytanie nr 276

W zakresie §19 ust. 1 lit. a) projektu Umowy Wykonawca wnosi o zmniejszenie wysokości wskazanej tam kary umownej za odstąpienie od umowy z przyczyn leżących po stronie Wykonawcy z 20% do 10%.

Odpowiedź:

Zamawiający podtrzymuje dotychczasowe zapisy SWZ nie wprowadza zmiany o którym mowa w pytaniu

Pytanie nr 277

26. W zakresie §19 ust. 2 projektu Umowy Wykonawca wnosi, aby wskazany tam katalog naruszeń był wyczerpujący tj. poprzez usunięcie z tego postanowienia sformułowania „m.in.”. Wykonawca winien mieć pełną informację za jakie naruszenia może zostać ukarany przez Zamawiającego, przy czym, z uwagi na to że kara umowna jest surogatem odszkodowania, winny być to przesłanki powodujące lub mogące spowodować ewentualną szkodę po stronie Zamawiającego. Zmiana taka stanowiłaby także przejaw prowadzenia przejrzystego postępowania.

Odpowiedź:

Zamawiający uwzględnia pytanie i wprowadza zmianę do §19 ust 2 projektu umowy – zgodnie z Częścią II niniejszego pisma

Pytanie nr 278

Wykonawca wnosi o wskazanie prawidłowych odesłań w postanowieniach §19 ust. 3pkt 1), §19 ust.4 projektu Umowy.

Odpowiedź :

Zamawiający poprawia odesłanie w §19 ust. 3 pkt 1 i w §19 ust.4

Pytanie nr 279

W związku z §19 ust. 6 projektu Umowy Wykonawca wnosi o zmniejszenie wskazanego w nim limitu kar umownych z 20% do 10%.

Odpowiedź

Zamawiający podtrzymuje dotychczasowe zapisy SWZ nie wprowadza zmiany o którym mowa w pytaniu

Pytanie nr 280

W przypadku braku zgody na powyższe, w związku z §19 ust. 6 projektu Umowy Wykonawca wnosi o zmniejszenie wskazanego w nim limitu kar umownych z 20% do 15%.

Odpowiedź

Zamawiający podtrzymuje dotychczasowe zapisy SWZ nie wprowadza zmiany o którym mowa w pytaniu

Pytanie nr 281



W związku z postanowieniami §19 ust. 7 projektu Umowy Wykonawca wnosi o dodanie w §19 nowego ust. 9 o następującej treści: „Zamawiający zobowiązuje się do zapłaty na rzecz Wykonawcy kary umownej za odstąpienie od umowy z przyczyn leżących po stronie Zamawiającego w wysokości 20% wartości netto umowy, o której mowa w §12 ust. 2 umowy.”

Postanowienie to ma na celu zagwarantowanie równych praw stron. Wysokość tej kary winna być analogiczna do wysokości kary umownej wskazanej w §19 ust. 1 lit. a).

Odpowiedź

Zamawiają podtrzymuje dotychczasowe zapisy SWZ nie wprowadza zmiany o którym mowa w pytaniu.

Pytanie nr 282

W związku z §22 ust. 4 in principio projektu Umowy Wykonawca wnosi o dokonanie zmiany jak poniżej:

„Zamawiający ma prawo odstąpić od umowy bez wyznaczenia po uprzednim, pisemnym wezwaniu Wykonawcy do usunięcia naruszenia w wyznaczonym mu w tym celu dodatkowego terminu nie krótszego niż 7 dni i bezskutecznym upływie tego terminu, w przypadku: (...)”
Rozwiązanie umowy na skutek odstąpienia od niej jest ostatecznym sposobem rozwiązania stosunku prawnego, zatem winno być stosowane wyjątkowo, a tym samym minimum winno być zachowanie prawa do usunięcia przez Wykonawcę ewentualnych naruszeń.

Odpowiedź Zamawiający uwzględnił pytanie w ten sposób że wprowadził uprawnienie Wykonawcy do odstąpienia od umowy. Do §22 dodano ust 6 o treści: *W przypadku bezzasadnego (nie uzasadnionego/bez podstawy prawnej i faktycznej) braku zapłaty za co najmniej 4 (cztery) faktury w całym okresie realizacji przedmiotu umowy (dotyczy to może pojedynczych lub kolejnych faktur), Wykonawca może odstąpić od umowy po bezskutecznym pisemnym wezwaniu Zamawiającego do dokonania zaległych płatności w dodatkowym terminie (nie krótszym niż 30 dni) liczonym od dnia otrzymania wezwania przez Zamawiającego – zgodnie z zmianami w Części II niniejszego pisma*
W pozostałym zakresie pytania - Zamawiający podtrzymuje dotychczasowe zapisy SWZ i nie wprowadza zmian o których mowa w pytaniu.

Pytanie nr 283

W związku z §22 ust. 4 lit. b projektu Umowy Wykonawca wnosi o jego wykreślenia w całości, tak by jedyną przesłanką odstąpienia było zawinione działanie Wykonawcy, a „opóźnienie” taką przesłanką nie jest. Rozwiązanie umowy na skutek odstąpienia od niej jest ostatecznym sposobem rozwiązania stosunku prawnego, zatem winno być stosowane wyjątkowo.

Odpowiedź

Zamawiają podtrzymuje dotychczasowe zapisy SWZ nie wprowadza zmiany o którym mowa w pytaniu.

Pytanie nr 284

Wykonawca wnosi o dodanie w §22 projektu umowy nowego ust. 9 o następującej treści: „Wykonawcy przysługuje prawo odstąpienia od umowy w sytuacji, gdy:

a) Zamawiający nie wywiązuje się z obowiązku zapłaty faktur w terminach określonych w niniejszej umowie, z zastrzeżeniem uprzedniego wezwania Zamawiającego do prawidłowego wykonywania umowy i wyznaczenia dodatkowego terminu zapłaty, który nie może być krótszy niż 14 dni, przy czym Wykonawca będzie uprawniony do wstrzymania wszelkich Robót i prac w przypadku braku płatności przez Zamawiającego całości lub jakiegokolwiek części wymagalnego wynagrodzenia Wykonawcy, a opóźnienie to przekroczy 14 dni; w takim przypadku wstrzymanie Robót nastąpi z przyczyn leżących wyłącznie po stronie Zamawiającego i nie będzie rodziło dla Wykonawcy jakichkolwiek konsekwencji prawnych lub finansowych;

b) Zamawiający bezzasadnie opóźnia się z przekazaniem Wykonawcy terenu budowy o co najmniej 14 dni, pomimo uprzedniego wezwania Zamawiającego do dokonania jego przekazania i wyznaczenia mu dodatkowego terminu, nie krótszego niż 7 dni;

c) Zamawiający bezzasadnie odmawia dokonania odbioru lub podpisania protokołu odbioru, pomimo uprzedniego wezwania Zamawiającego do dokonania tych czynności i wyznaczenia mu dodatkowego terminu, nie krótszego niż 7 dni.

Powyższe uprawnienie Wykonawca może wykonać w terminie miesięcznym od upływu dodatkowego terminu wyznaczonego Zamawiającemu, o którym mowa w zdaniu poprzedzającym.”

Także Wykonawca winien mieć zagwarantowane prawo do odstąpienia od umowy w przypadku, gdy Zamawiający narusza swoje podstawowe obowiązki. Jest to także zagwarantowanie równowagi kontraktowej stron.

Odpowiedź Zamawiający uwzględnił pytanie w ten sposób że wprowadził uprawnienie Wykonawcy do odstąpienia od umowy. Do §22 dodano ust. 6 o treści: *W przypadku bezzasadnego (nie uzasadnionego/bez podstawy prawnej i faktycznej) braku zapłaty za co najmniej 4 (cztery) faktury w całym okresie realizacji przedmiotu umowy (dotyczy to może pojedynczych lub kolejnych faktur), Wykonawca może odstąpić od umowy po bezskutecznym pisemnym wezwaniu Zamawiającego do dokonania zaległych płatności w dodatkowym terminie (nie krótszym niż 30 dni) liczonym od dnia otrzymania wezwania przez Zamawiającego – zgodnie z zmianami w Części II niniejszego pisma*
W pozostałym zakresie pytania - Zamawiający podtrzymuje dotychczasowe zapisy SWZ i nie wprowadza zmian o których mowa w pytaniu.

Pytanie nr 285

W związku z §18 ust. 1 projektu Umowy Wykonawca wnosi o potwierdzenie i uzupełnienie w tym zakresie tego postanowienia, że do okoliczności powodujących zmianę terminu realizacji będzie zaliczana także okoliczność konieczności przeprowadzenia prac rozbiórkowych, których strony nie mogły przewidzieć w czasie zawierania umowy, a która ujawniła się w okresie realizacji przedmiotu umowy.



Odpowiedź: Zamawiający wyjaśnia, że okoliczności wskazane w § 18 ust 1 projektu umowy (ZMIANY TERMINU REALIZACJI) należy interpretować szeroko, tzn. pod uwagę mogą być brane wszelkie okoliczności nie wymienione w tym zapisie, pod warunkiem wykazania związku przyczynowego między tymi okolicznościami i ich wpływu na termin realizacji robót objętych przedmiotem umowy.

Pytanie nr 286

Wykonawca wnosi o zdefiniowanie „siły wyższej”, z zastrzeżeniem konieczności zapewnienia jej otwartego charakteru.

Odpowiedź:

Zamawiający nie podaje definiując pojęcia siły wyższej. Wszystko zależy od danego stanu faktycznego, który będzie rozpatrywany w koncepcji „obiektywna siły wyższej” wypracowanej w orzecznictwie Sądu Najwyższego.

Pytanie nr 287

W zakresie §18 ust. 1 pkt 3) projektu Umowy Wykonawca wnosi o dookreślenie, że jeżeli okres wstrzymania przekroczy w całym okresie obowiązywania umowy łącznie 30 dni, Zamawiający pokryje koszty ogólne jakie Wykonawca zmuszony był ponieść w związku z takim wstrzymaniem. Szacując wynagrodzenie wskazywane w ofercie Wykonawca opiera się także na czasie trwania Inwestycji, a każde przedłużenie terminu z przyczyn innych niż leżące po stronie Wykonawcy, niweczy taka kalkulację i powoduje po stronie Wykonawcy określone koszty (np. wydłużone okresy zabezpieczeń i ubezpieczeń, koszty przestoju pracowników i ich gotowości do pracy po wznowieniu, utrzymania zaplecza budowy, itp.), których nie był w stanie oszacować wcześniej.

Odpowiedź Zamawiający podtrzymują dotychczasowe zapisy SWZ.

Pytanie nr 288

W zakresie §18 ust. 1 pkt 7) projektu Umowy Wykonawca wnosi o jego wykreślenia.

Odpowiedź Zamawiający podtrzymują dotychczasowe zapisy SWZ. Zmiana terminu realizacji może dotyczyć również jego skrócenia i wymaga zgodnych oświadczeń stron umowy (nie może być narzucona jednostronnie przez którąkolwiek z stron).

Pytanie nr 289

Wykonawca wnosi o przedstawienie aktualnych wyników badania gruntów, na których ma być realizowana inwestycja.

Odpowiedź

Opinia geotechniczna zawarta jest w projekcie architektoniczno-budowlanym w dziale “OPINIE, UZGODNIENIA, POZWOLENIA I INNE DOKUMENTY”

Pytanie nr 290

Wykonawca wnosi o doprecyzowanie, że w przypadku konieczności wymiany gruntów, w przypadku ich zanieczyszczenia lub skażenia, koszty takiej wymiany ponosi Zamawiający. Koszty wymiany takiego gruntu mogą być znaczne, a na etapie składania oferty nie jest to możliwe do oszacowania bez przeprowadzenia specjalistycznych badań. Szacowanie tego w chwili obecnej mogłoby w znaczący sposób wpłynąć na wycenę zakresu przedmiotu zamówienia.

Odpowiedź

Grunty Zamawiającego nie są zanieczyszczone lub też skażone

Pytanie nr 291

W zakresie §6 ust.1 projektu Umowy Wykonawca wnosi o doprecyzowanie, że przeniesienie na Zamawiającego praw autorskich jest uzależnione od zapłaty wynagrodzenia Wykonawcy.

Odpowiedź:

Powyższe zostało doprecyzowane i Zamawiający wprowadził odpowiednie zmiany do §6 ust 1 projektu umowy – zgodnie z zmianami w Części II niniejszego pisma

Pytanie nr 292

Dodatkowo Wykonawca wnosi o dodanie do postanowień §28 projektu Umowy następującego postanowienia (jako nowy ust. 4):

„W przypadku, gdy na podstawie niniejszej Umowy Wykonawca odpowiada za szkody lub roszczenia osób trzecich w związku z wykonywaniem Umowy, a roszczenia takie zostanie skierowane do Zamawiającego, Zamawiającego obciąża obowiązek niezwłocznego poinformowania Wykonawcy o takim roszczeniu (nie później niż w terminie 3 dni roboczych). W przypadku, gdy roszczenie wynika ze skierowanego pozwu, Zamawiający przekazuje Wykonawcy pozew, a także przekazywał będzie w tym terminie wszelkie dokumenty i informacje jakie dotyczyły będą danego postępowania i zobowiązuje się do złożenia wniosku o wezwanie Wykonawcy do wzięcia udziału w takim postępowaniu (o ile będzie to prawnie dopuszczalne). Zamawiający nie będzie podejmował działań zmierzających do uznania jakiegokolwiek takiego roszczenia, w tym do zawarcia ugody, bez uprzedniej, pisemnej pod rygorem nieważności, zgody Wykonawcy.”

Wykonawca winien mieć możliwość jak najpełniejszego i skutecznego przeprowadzenia obrony przed niesłusznymi czy wygórowanymi roszczeniami, skoro ma być zobowiązany do ich zaspokojenia i postanowienie to takie prawo urzeczywistnia.

Odpowiedź



Zamawiający podtrzymuje dotychczasowe zapisy SWZ i nie wprowadza zmiany o której mowa w pytaniu

Pytanie nr 293

Dot. §12a wzoru umowy – czy do każdego podzadania (§7 umowy wskazuje 12 podzadań) Zamawiający oczekuje, iż będzie wystawiona faktura końcowa? Wskazujemy, iż do każdego odbioru końcowego zadania/podzadania, wymagane jest pozwolenie na użytkowanie. Czy Zamawiający zatem oczekuje 12 pozwoleń na użytkowanie?

Zdaniem Wykonawcy, zasady rozliczeń są niejasne i pozostawiają szereg niedopowiedzeń. Dlatego też, w celu uniknięcia wątpliwości proponujemy, aby:

- fakturowanie częściowe było na poziomie 95% wartości całej umowy
- została wystawiona jedna faktura końcowa na poziomie 5% wartości umowy

W przypadku braku zgody na powyższe, Wykonawca wnosi o szczegółowe wyjaśnienie systemu rozliczania i fakturowania prac.

Odpowiedź

- Możliwe jest uzyskanie tzw. częściowych pozwoleń na użytkowanie. Wykonawca samodzielnie określa czy uzyska decyzje o pozwoleniu na użytkowanie całego Zadania lub poszczególnych Podzadań, przy zachowaniu terminów określonych w harmonogramie terminów realizacji
- Faktury będą wystawione na podstawie potwierzonego przez Zamawiającego protokołu przerobowego,
- faktury mogą być wystawiane dla poszczególnych Zadań (podzadań) osobno lub łącznie (Zamawiający zaleca wystawianie faktur łącznych dla poszczególnych Zadań/Podzadań
- Zamawiający w celu doprecyzowania zasad płatności wprowadził zmiany do §12a ust 2 projektu umowy – zgodnej z zmianami w części II niniejszego pisma

Pytanie nr 294

Dot. §12b wzoru umowy – Wykonawca wnosi o ograniczenie dokumentacji potwierdzającej, iż Wykonawca uiszczył wymagalnego wynagrodzenie na rzecz Podwykonawców tylko do oświadczeń Podwykonawców, a w przypadku, kiedy otrzymanie takiego oświadczenia z przyczyn niezależnych od Wykonawcy, będzie mógł on potwierdzić zapłatę wymagalnego wynagrodzenia na rzecz Podwykonawców innymi dokumentami (tj. np. dowód zapłaty).

Odpowiedź: Zamawiający podtrzymuje dotychczasowe zapisy SWZ i nie wprowadza zmiany o której mowa w pytaniu

Pytanie nr 295

Dot. §24 wzoru umowy – wnosimy o potwierdzenie, iż ujawnienie informacji poufnych w zakresie niezbędnym do należytego wykonania umowy, pracownikom, bankom finansującym działalność Wykonawcy, doradcom kredytowym, towarzystwom ubezpieczeniowym, doradcom ubezpieczeniowym/brokerom nie będzie stanowiło naruszenia postanowień niniejszego paragrafu. Przekazywanie informacji wyżej wymienionym osobom czy instytucjom jest niezbędne w zakresie np. aranżacji polisy CAR czy gwarancji należytego wykonania umowy

Odpowiedź: Zamawiający potwierdza, że ujawnienie informacji poufnych w zakresie niezbędnym do należytego wykonania umowy innym podmiotom nie będzie stanowiło naruszenia poufności, ale pod warunkiem zachowania poufności między Wykonawcą a takimi podmiotami.

Pytanie nr 296

Dot. §26 ust 3 wzoru umowy – wnosimy o modyfikację zapisów w następujący sposób: §26 ust. 3. Wykonawca oświadcza, iż nie dokona cesji wiarygodności przysługującej mu od Zamawiającego z tytułu realizacji niniejszej umowy bez uzyskania pisemnej zgody, o której mowa w ust. 1 i 2 powyżej z zastrzeżeniem, iż Wykonawca może przenieść wiarygodności wynikające z niniejszej Umowy na rzecz renomowanego banku finansującego działalność Wykonawcy - w takim wypadku Wykonawca zobligowany jest do powiadomienia Zamawiającego w formie pisemnej o dokonaniu takiej cesji.

Tak sformułowany zapis pozwoli Wykonawcy na uzyskanie finansowania na korzystniejszych warunkach, co będzie miało pozytywny wpływ na ceny ofert.

Odpowiedź: Zamawiający podtrzymuje dotychczasowe zapisy SWZ i nie wprowadza zmiany o której mowa w pytaniu

Pytanie nr 297

§18 ust 5 - Wykonawca zwraca się do Zamawiającego o wprowadzenie we Wzorce Umowy ustępu określającego podstawy i sposób waloryzacji wynagrodzenia Wykonawcy z tytułu zmiany kosztów robot oraz cen materiałów, sprzętu i usług w trakcie realizacji przedmiotu umowy, tak aby mechanizm waloryzacji faktycznie odzwierciedlał zmianę wartości czynników cenotwórczych w tym zakresie. Z zapisów wynika, iż Wykonawca będzie miał prawo do waloryzacji jednej faktury raz na 6 miesięcy. Dodatkowo, pomimo faktu, iż większość ryzyka inflacyjnego zostało przerzucone na Wykonawcę w związku z ograniczeniem waloryzacji do de facto wartości jednej faktury co 6 miesięcy oraz wymogiem półrocznego wzrostu cen o min. 5% , Zamawiający zmniejsza wskaźnik waloryzacji o 0,5. Aby Wykonawca mógł dokonać waloryzacji, inflacja roczna musiałaby się sięgać 10%, na co nie wskazują żadne ekonomiczne prognozy.

W związku z powyższym, Wykonawca wnosi o zmianę zapisów regulujących waloryzację w następujący sposób:

5. Zmiany wynagrodzenia Wykonawcy - WALORYZACJA (art. 439 ustawy pzp) Strony mając na uwadze treść art. 439 Pzp dopuszczają możliwość zmiany wysokości wynagrodzenia Wykonawcy na wniosek Wykonawcy lub Zamawiającego, na następujących warunkach:



1) Waloryzacja będzie odbywać się w oparciu o wskaźnik cen produkcji budowlano-montażowej, pozycja BUDOWNICTWO1 publikowany przez Główny Urząd Statystyczny (zwany dalej GUS), dostępny w Dzielnicowej Bazie Wiedzy pod linkiem:

http://swaid.stat.gov.pl/Ceny_dashboards/Raporty_predefiniowane/RAP_DBD_CEN_30.aspx (link aktualny na dzień zawarcia umowy) lub w Biuletynie Statystycznym, w układzie miesiąc poprzedni = 100, dotyczący kolejnych miesięcy kalendarzowych począwszy od miesiąca zawarcia umowy, do miesiąca za który została wystawiona faktura VAT. Zmiana wartości wynagrodzenia z tytułu waloryzacji nie wymaga zawarcia aneksu do umowy.

2) Wskaźnik waloryzacji Ww (n) przez który należy każdorazowo przemnożyć wartość faktury VAT

za n-ty miesiąc powstaje poprzez pomnożenie przez siebie wskaźników cen produkcji budowlano-montażowej dla kolejnych miesięcy począwszy od miesiąca w którym nastąpiło zawarcie umowy (miesiąc 0 gdy wskaźnik jest równy 100) do miesiąca za który nastąpi wystawienie faktury (miesiąc n-ty) wg poniższego wzoru:

„Ww (n)” – wskaźnik waloryzacji dla n-tego miesiąca;

„a” - stały współczynnik o wartości 0,5 0,2, obrazujący część wynagrodzenia, które nie podlega waloryzacji (element niewaloryzowany).

„W0” – wskaźnik „0” z miesiąc zawarcia umowy = 100 „W1” – wskaźnik „1” z następnego miesiąca po miesiącu zawarcia umowy (wskaźnik cen produkcji budowlano-montażowej publikowany przez GUS, w układzie miesiąc poprzedni = 100)

„W2”, „W3”,... – wskaźniki „2”, „3”, ... z kolejnych miesięcy po miesiącu zawarcia umowy otwarcia oferty (wskaźnik cen produkcji budowlano-montażowej publikowany przez GUS, w układzie miesiąc poprzedni = 100)

Wn-1 – wskaźnik „n-1” z miesiąca poprzedzającego miesiąc za który nastąpi wystawienie faktury (wskaźnik cen produkcji budowlano-montażowej publikowany przez GUS, w układzie miesiąc poprzedni = 100)

„Wn” – wskaźnik „n” z miesiąca za który nastąpi wystawienie faktury (wskaźnik cen produkcji budowlano-montażowej publikowany przez GUS, w układzie miesiąc poprzedni = 100)

„Ww (n)” wskaźnik powstaje poprzez pomnożenie poprzednio obliczonego wskaźnika dla miesiąca n-1 przez wskaźnik dla miesiąca bieżącego n

gdzie:

„Ww (n)” – wskaźnik waloryzacji dla n-tego miesiąca;

„Ww (n-1)” – wskaźnik waloryzacji z miesiąca poprzedzającego miesiąc za który nastąpiło wystawienie faktury

„Wn” – wskaźnik „n” z miesiąca za który nastąpiło wystawienie faktury (wskaźnik cen produkcji budowlano-montażowej publikowany przez GUS, w układzie miesiąc poprzedni = 100)

Ilorazy wskaźników cen (np.) należy obliczać z dokładnością do trzech miejsc po przecinku.

Natomiast wynik iloczynów tj. wskaźnik waloryzacji Ww (n) należy obliczać z dokładnością do 4 miejsc po przecinku.

3) Pierwsza waloryzacja wynagrodzenia nastąpi nie wcześniej niż po 6 miesiącach od dnia zawarcia umowy i pod warunkiem że z komunikatów prezesa GUS ogłaszanych po zawarciu umowy i dotyczących sześciu następujących po sobie miesięcy wynika, że suma ogłaszanych wartości zmian ceny produkcji budowlano-montażowej stanowi wartość większą niż 2% 5% w stosunku do Wskaźnika cen produkcji budowlano-montażowej, pozycja BUDOWNICTWO opublikowanego dla miesiąca i roku, w którym zawarto Umowę

4) Z powodu braku aktualnego wskaźnika (publikacja wskaźników w biuletynach GUS odbywa się

z opóźnieniem) waloryzacja z bieżącego okresu rozliczeniowego zostanie wyliczona ostatecznie, gdy GUS opublikuje wskaźnik dla danego miesiąca objętego rozliczeniem wynagrodzenia Wykonawcy. Występując o rozliczenie wynagrodzenia za dany miesiąc realizacji świadczeń, Wykonawca obliczy wstępne wartości zwaloryzowanych kwot dla świadczeń zrealizowanych w każdym miesiącu, używając ostatnich z wyliczonych wskaźników waloryzacji. Ustalone w ten sposób wartości będą skorygowane z zastosowaniem wskaźnika waloryzacji właściwego dla miesiąca, którego dotyczyło dane rozliczenie wynagrodzenia Wykonawcy, niezwłocznie po ich publikacji.

5) W sytuacji gdy rozliczenie wynagrodzenia Wykonawcy będzie dotyczyło okresu rozliczeniowego w skład którego będą wchodziły dwa lub więcej miesięcy, jako właściwy wskaźnik waloryzacji należy przyjmować średnią arytmetyczną ze wskaźników waloryzacji wyliczonych dla kolejnych miesięcy objętych okresem rozliczeniowym.

6) Kolejne waloryzacje wynagrodzenia dokonywane będą dla każdej wystawionej faktury za jeden, lub kilka okresów rozliczeniowych. po upływie 6 miesięcy od dnia poprzedniej waloryzacji. Każda kolejna waloryzacja nie będzie dotyczyła wynagrodzenia Wykonawcy, które do dnia złożenia wniosku o waloryzacje zostało mu zapłacone za wykonane roboty a także wartość wynagrodzenia Wykonawcy za roboty, które zgodnie z postanowieniami Umowy powinny być zakończone, a zakończone w terminie nie zostały z przyczyn, za które Wykonawca ponosi odpowiedzialność. Dotyczy to również wynagrodzenia za roboty które zostały objęte ofertą, ale na wskutek zmian umowy okazały się zbędne.

7) Łącznie zmiana wynagrodzenia Wykonawcy wynikająca z waloryzacji, o której mowa pkt 1-5 powyżej, nie może przekroczyć w okresie obowiązywania niniejszej umowy wartości 15 12% wynagrodzenia brutto ustalonego w § 12 ust 1 niniejszej umowy;

8) Wynagrodzenie w wyniku waloryzacji zostanie ustalone z zastosowaniem stawki VAT obowiązującej w dniu, na który dokonuje się waloryzacji.

9) Zmiana wynagrodzenia dokonuje się na podstawie wniosku złożonego przez jedną ze Stron Umowy. W wniosku zostaną wskazane wyliczenia zmiany wynagrodzenia umownego, (przy zastosowaniu sposobu, o którym mowa w pkt 2)).



Wykonawca występujący o podwyższenie wynagrodzenia zobowiązany jest wykazać Zamawiającemu rzeczywisty wpływ zmiany wskaźnika na koszt wykonania zamówienia. Zamawiający może żądać dodatkowych wyjaśnień w tym zakresie. Do wniosku należy dołączyć propozycje aneksu do umowy. W treści propozycji zmiany umowy należy podać w szczególności:

- a) okres za który dokonują waloryzacji;
- b) wartość wskaźnika waloryzacji;
- c) wartość wynagrodzenia podlegającego waloryzacji;
- d) wysokość wynagrodzenia przed i po waloryzacji;
- e) łączną wartość zmiany wynagrodzenia w wyniku waloryzacji

10) W przypadku likwidacji Wskaźnika, o którym mowa w pkt 1) powyżej lub zmiany podmiotu, który urzędowo go ustala, mechanizm, o którym mowa w pkt 1) powyżej stosuje się odpowiednio do wskaźnika i podmiotu, który zgodnie z odpowiednimi przepisami prawa zastąpi dotychczasowy Wskaźnik lub podmiot;

11) Stosowanie do treści art. 439 ust 5 ustawy pzp, pod rygorem zapłaty kary umownej o której mowa w § 19 ust 2 lit c umowy - Wykonawca, którego wynagrodzenie zostało zmienione zgodnie z postanowieniami ust 4 zobowiązany jest do zmiany wynagrodzenia przysługującego Podwykonawcy lub dalszym Podwykonawcom, z którymi zawarł umowę w zakresie odpowiadającym zmianom cen materiałów lub kosztów dotyczących zobowiązania podwykonawcy, jeżeli łącznie spełnione są następujące warunki:

- a) przedmiotem umowy są roboty budowlane lub usługi lub dostawy;
- b) okres obowiązywania umowy wraz z aneksami przekracza 6 miesięcy.

Odpowiedź

Zamawiający podtrzymuje dotychczasowe zapisy SWZ.

Pytanie nr 298

Dot. 12a ust 4 wzoru umowy – wnosimy o usunięcie zdania. Zapisy uzależniające wypłatę wynagrodzenia Wykonawcy od bezusterkowego odbioru jest sprzeczne z art. 647 Kodeksu Cywilnego, jak również z orzecznictwem sądowym i powszechnie stosowanym normom przy realizacji tego typu kontraktów.

Odpowiedź:

Zamawiający podtrzymuje dotychczasowe zapisy SWZ. Obniżenie wynagrodzenia Wykonawcy z powodu wad zostało przewidziane w umowie

Pytanie nr 299

Dot. 12a ust 4 wzoru umowy – w przypadku braku zgody na powyższe, wnosimy o modyfikację zapisów w taki sposób, żeby w przypadku odbioru końcowego w wadami i usterkami, zatrzymana część faktury końcowej stanowiła równowartość kosztu usunięcia stwierdzonych wad lub usterek.

Odpowiedź:

Zamawiający podtrzymuje dotychczasowe zapisy SWZ. Obniżenie wynagrodzenia Wykonawcy z powodu wad zostało przewidziane w umowie

Pytanie nr 300

Dot. 5 ust 3awzoru umowy - prosimy o zmianę zapisu poprzez nadanie mu brzmienia:

- a) Kosztorysy zostaną sporządzone i przekazane Zamawiającemu przez Wykonawcę w terminie 30 dni po podpisaniu umowy w sprawie udzielenia zamówienia publicznego:

Odpowiedź: Zamawiający podtrzymuje dotychczasowe zapisy SWZ.

Pytanie nr 301

50. W projekcie wykonawczym architektury występuje zestawienie rysunków. Prosimy o udostępnienie brakujących rysunków na platformie zakupowej:

A-05-03a Schemat kolorystyki i wykończenia posadzek i ścian – IV piętro

A-01-06b RZUT IV PIĘTRA – KLATKA SCHODOWA

A-05-05b SCHEMAT KOLORYSTYKI I WYKOŃCZENIA POSADZEK I ŚCIAN- IV PIĘTRO

A-05-09b KŁADY ŚCIAN IV PIĘTRA

Od A-06-15b do A-06-19b ZESTAWIENIA STOLARKI I ŚLUSARKI II PIĘTRO

Odpowiedź:

w załączeniu. zob. folder 301

Pytanie nr 302

Prosimy o przesłanie zaznaczonego terenu zewnętrznego zaplanowanego do przekazania Wykonawcy na czas realizacji inwestycji.

Odpowiedź: teren zostanie określony w momencie przekazania placu i terenu budowy

Pytanie nr 303

Dział Zamówień Publicznych
tel : 061- 84913-75
ul. Szpitalna 27/33, 60-572 Poznań
Tel. centrala 61 8491200 Fax 61 8483362
szpital@skp.ump.edu.pl
www.skp.ump.edu.pl



PACJENT naszym priorytetem
JAKOŚĆ naszym wyzwaniem

Czy Zamawiający wyraża zgodę na wywóz materiałów przeznaczonych do utylizacji głównym wjazdem na działkę od ul. Szpitalnej?

Odpowiedź: Zamawiający podtrzymuje dotychczasowe zapisy SWZ – pracę należy prowadzić w sposób najmniej uciążliwy dla działalności statutowej Szpitala.

Pytanie nr 304

Proszę o potwierdzenie, że zadanie nr 2 to całość drugiego piętra - przebudowa części istniejącej oraz rozbudowa wraz z oddziałem intensywnej opieki kardiologicznej

Odpowiedź:

ZADANIE II obejmuje :

ZADANIE II.1 - II PIĘTRO - Oddział IV Nefrologiczny, Kardiologiczny, Pediatriczny

ZADANIE II.4 - PIWNICA - Rehabilitacja kardiologiczna

ZADANIE II.2 - II PIĘTRO - Oddział IV/1 Intensywnego Nadzoru Kardiologicznego

Pytanie nr 305

Proszę o określenie w jaki zadaniu nr 2 czy nr 3 należy ująć pionowy zasilający ? Czy w zadaniu nr 2 należy ująć tylko poziomy na 2 piętrze czy też pionowy zasilający i w jakim zakresie?

Odpowiedź:

W zadaniu nr 2 należy ująć zarówno pionowy jak i poziomy na drugim piętrze.

Pytanie nr 306

Proszę o udostępnienie projektu automatyki i akpia dla zadania 2 i 3.

Odpowiedź:

AKPIA_2023 – w załączeniu

Pytanie nr 307

Czy w zadaniu nr 2 i 3 stacja uzdatniania wody dla stanowisk dializ oraz stanowiska dializ są poza zakresem oferty?

Odpowiedź:

Stacja uzdatniania wody i stanowiska dializ są poza zakresem przedmiotu zamówienia

Pytanie nr 308

Odpowiedź : (przesunięcie numerów pytań)

Pytanie nr 309

Czy w zadaniu nr 2 i 3 obieg wody pomiędzy dializatorami a stacją SUW jest w zakresie oferty?

Jeżeli tak, to czy obejmuje urządzenia i ich podłączenia?

Odpowiedź: zakres instalacji zgodnie z SWZ

Pytanie nr 310

Z jakiego materiału ma być wykonana instalacja hydrantowa wg. opisu do projektu punkt. 4.3.1. rury ze stali nierdzewnej 316L a na rzutach rury z miedzi? Pytanie dotyczy zadania nr 1.

Odpowiedź:

Instalację hydrantową należy wykonać z rur miedzianych

Pytanie nr 311

Zadanie nr 1 punkt 10.1 przyłączy c.o., c.w.u. i cyrkulacji : Z jakich rur preizolowanych mają być wykonane powyższe przyłącza, ponieważ rury Ecoflex Thermo mają inne grubości ścianek a dodatkowo nie nadają się do wykonania instalacji c.w.u. i cyrkulacji?

Odpowiedź:

Instalację c.w.u. i cyrkulacji należy wykonać z rur preizolowanych dostosowanych do odpowiedniej temperatury, nie gorszych niż Ecoflex VIP Aqua

Pytanie nr 312

Zadanie nr 2 i 3: Proszę o informację czy klimatyzatory ujęte w katalogu klimatyzatory do przeniesienia i utylizacji to są jednostki split, multisplit czy VRF oraz określenie ich mocy. Czy jeżeli są to są jednostki split, to czy należy przenieść też jednostki zewnętrzne?

Odpowiedź:

Klimatyzatory ujęte w katalogu klimatyzatory do przeniesienia i utylizacji to są jednostki typu split.

jednostka split – moc około 3,5 kWh ,

tak należy przenieść jednostki zewnętrzne



Pytanie nr 313

Pytanie dotyczy zadania nr 1 opis pkt. 4.1.1. Czy wszystkie baterie mają być z czasowym ograniczeniem wypływu i czy wszystkie mogą być na przycisk? Czy wszystkie baterie muszą być z mieszaczem termostatycznym?

Odpowiedź:

Baterie bezdotykowe medyczne tylko w gabinetach zabiegowych, pomieszczeniach przygotowawczych leków i szluzach izolatek.

Pytanie nr 314

Proszę o przesłanie parametrów dźwigów osobowych: w rozbudowywanej części oddziału psychiatrii, w istniejącej części oddziału psychiatrii (wymiana) oraz w części rozbudowy B.

Odpowiedź:

Parametry dźwigu zostały doprecyzowane . Szczegóły w załączonym pliku "ZAL100ml dźwig szpitalny"

Pytanie nr 315

Proszę o podanie parametrów płytek, którymi należy uzupełnić okładzinę ścienną po robotach związanych z wyburzeniem (zadanie 1).

Odpowiedź:

Parametr płytki (granitogres):

-grubość min. 12mm

-klasa 4 ścieralności

-atest do budynków szpitala

-rozmiar płytki i fugi dopasować do istniejących płytek

Pytanie nr 316

W przedmiarze (zadanie 3) pojawia się rozmiar płytek ściennych 60x20 cm natomiast na rysunkach wymiar płytek to 60x30 cm. Który rozmiar płytek należy przyjąć do wyceny?

Odpowiedź:

Należy przyjąć wymiar płytek zgodnie z projektem 60x30cm.

Pytanie nr 317

Pytanie dotyczy zadania 3 poz.229 w przedmiarze. Jakiego rodzaju są to roboty? Jakie materiały należy zastosować? Podano jedynie jednostka kpl, ilość

Odpowiedź:

PT_SZPITALNA_OPIS TECHNICZNY 2023 pkt. 13. ROZWIĄZANIA TECHNOLOGICZNO-BUDOWLANE WYKOŃCZENIE ZEWNĘTRZNE BUDYNKU (13.3).

Zgodnie z projektem technicznym oraz wykonawczym oraz opisem izolacja przeciwwodna: papa podkładowa termozgrzewalna modyfikowana SBS 5mm; papa

Pytanie nr 318

Dot. §4 ust 2 pkt 33 - Uzyskania pozwolenia na użytkowanie wykonanego przedmiotu umowy , tj.: dla poszczególnych Zadań / Podzadań objętych zakresem przedmiotu umowy. Wykonawcy samodzielnie określa czy uzyska decyzje o pozwoleniu na użytkowanie całego Zadania lub poszczególnych Podzadań, przy czym Wykonawca musi zachować terminy realizacji określone w Harmonogramie o którym mowa w §7 ust 2 umowy

Prosimy o potwierdzenie iż wydane pozwolenia na budowę pozwalają dokonywać odbiorów zgodnie z etapowaniem wprowadzonym w umowie.

Odpowiedź: Zamawiający potwierdza iż wydane pozwolenia na budowę pozwalają dokonywać odbiorów zgodnie z etapowaniem wprowadzonym w umowie. Wykonawca może rozważyć również częściowe pozwolenie na użytkowanie.

Pytanie nr 319

§12 ust 3 pkt 3. Prosimy o wyłączenie z zakresu wykonania serwisu i eksploatacji urządzeń przez Wykonawcę w okresie gwarancji. Na etapie wyceny niemożliwa jest prawidłowa wycena tego zakresu gdyż zależy ona głównie od sposobu i częstotliwości użytkowania danych urządzeń. Ponadto Wykonawca musi założyć wzrosty cen, wskaźnik ryzyka i inne na tak długi okres max. 5 lat po oddaniu zadań.

Odpowiedź: Zamawiający podtrzymuje dotychczasowe zapisy SWZ.

Pytanie nr 320

Czy należy wycenić czyszczenie i dezynfekcję kanałów wentylacyjnych przed odbiorami

Odpowiedź: Tak

Dotyczy Zadanie nr 3 (istniejąca 1-piętrowa izba przyjęć do przebudowy): PYTANIA NR 321-327



Pytanie nr 321

Proszę poprawić rozbieżność dla poziomu posadowienia stopy fundamentowej SF01 na rzucie fundamentów i rysunku szczegółowym w Projekcie wykonawczym konstrukcji.

Odpowiedź:

Poprawny poziom to -4.01m

Pytanie nr 322

Proszę poprawić rozbieżność dla poziomu posadowienia ławy fundamentowej ŁF.06 na rzucie fundamentów i rysunku szczegółowym w Projekcie wykonawczym konstrukcji.

Odpowiedź:

Poprawny poziom -2.94m

Pytanie nr 323

Proszę poprawić rozbieżność gabarytów ławy fundamentowej ŁF.05 na rzucie fundamentów i rysunku szczegółowym w Projekcie wykonawczym konstrukcji.

Odpowiedź:

Szerokość ławy 200cm

Pytanie nr 324

Proszę o potwierdzenie, że poziomy posadowienia ław fundamentowych ŁF.01 i ŁF.05 w obrębie płyty fundamentowej PF01 są właściwe, w Projekcie wykonawczym konstrukcji przyjęto wpuśczenie zbrojenia z ław w płytę.

Odpowiedź: Zamawiający potwierdza

Pytanie nr 325

Proszę o potwierdzenie, że poziomy posadowienia ław fundamentowych (m.in. ŁF03, ŁF02) dochodzących do stóp fundamentowych SF01 są właściwe oraz że nie jest wymagane wpuśczenie zbrojenia z ław w stopy.

Odpowiedź:

Poziomy są poprawne , należy założyć zakotwienie zbrojenia ław w stopach

Pytanie nr 326

Proszę uzupełnić w projekcie wykonawczym konstrukcji klasy betonu dla płyt dennyh studni murowanych.

Odpowiedź:

C30/37

Pytanie nr 327

Proszę o podanie poziomu posadowienia istniejących fundamentów budynku, które zostaną usunięte w ramach rozbiórki budynku. Proszę o uzupełnienie inwentaryzacji budynku o przekrój.

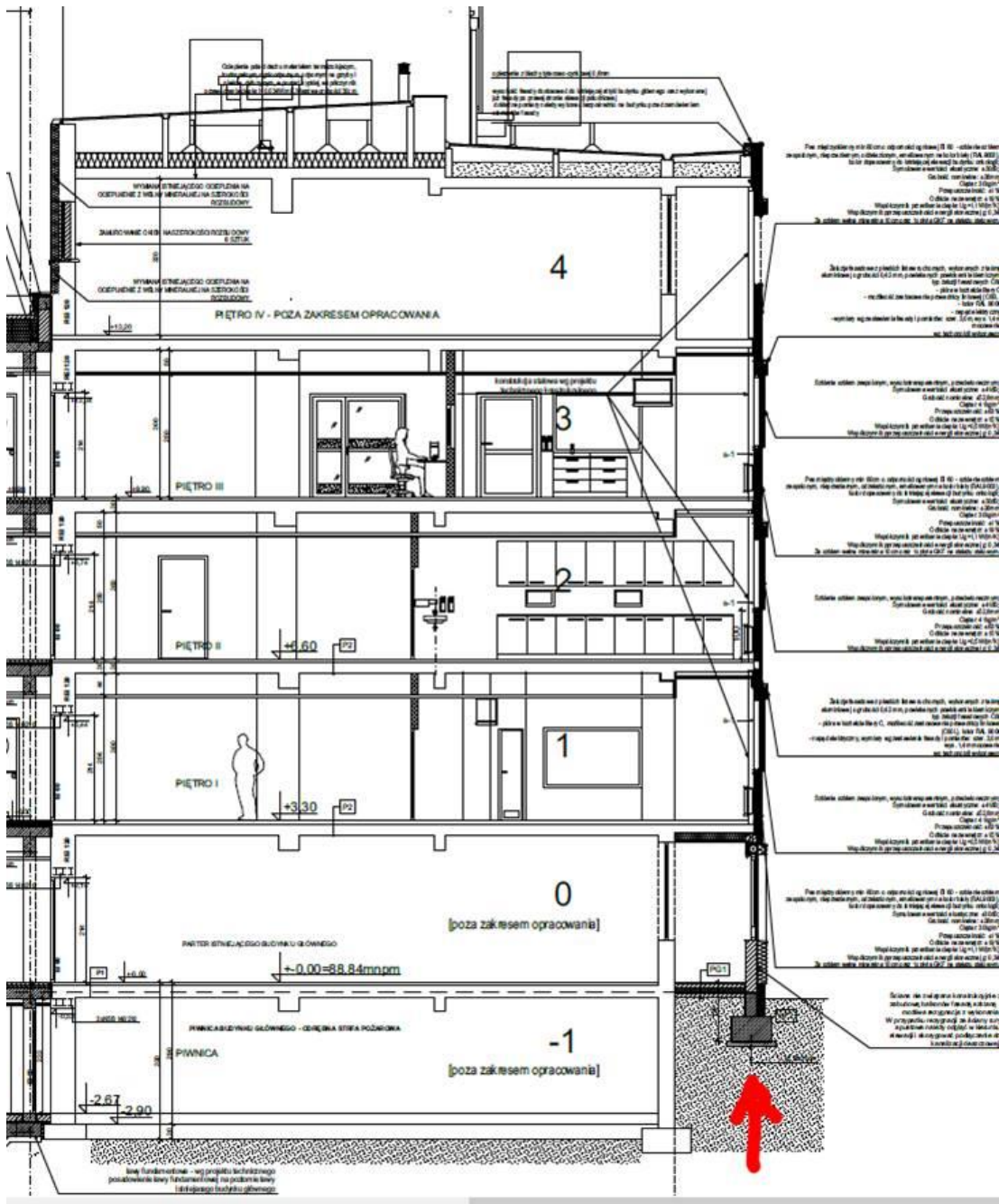
Odpowiedź:

folder „projekt rozbiórki budynek parterowy” i „folder dokumentacja archiwalna” – w załączeniu

Pytanie nr 328**Dotyczy Zadanie nr 2**

Proszę uzupełnić w projekcie wykonawczym konstrukcji rysunki dla ławy fundamentowej podpierającej fasadę szklaną (zabudowa balkonów)





Odpowiedź:
Zamawiający wprowadził zmiany na poziomie law, parteru i IV pietra oraz dachu
Zob folder 328

Pytanie nr 329
 Prosimy o potwierdzenie, że w istniejącej stacji transformatorowej 2KS pola 1.7 oraz pole 2.7 są wyposażone zgodnie z rysunkiem PW-E18 i nie ma potrzeby zabudowy nowych aparatów.

Odpowiedź:
 Wyposażenie pól jest w zakresie prac

Pytanie nr 330
 Prosimy o informację jaką moc w [kW] można otrzymać na potrzeby placu budowy i zaplecza z istniejącej stacji transformatorowej 2KS.

Odpowiedź:

Dział Zamówień Publicznych
 tel : 061- 84913-75
 ul. Szpitalna 27/33, 60-572 Poznań
 Tel. centrala 61 8491200 Fax 61 8483362
 szpital@skp.ump.edu.pl
 www.skp.ump.edu.pl



PACJENT naszym priorytetem
 JAKOŚĆ naszym wyzwaniem

- Wykonawca będzie miał możliwość podłączenia się do istniejącej stacji transformatorowej 2KS po stronie niskiego napięcia.
- Moc ok 70 kW
- Obowiązująca taryfa Zamawiającego: B22

Pytanie nr 331

Prosimy o informacje czy sprzęt audio-video jest w zakresie GW czy Zamawiającego.

Odpowiedź:

Sprzęt audio-video jest poza zakresem przedmiotu zamówienia

Pytanie nr 332

W zestawienie wyposażenia audio-video są podane m.in. poniższe wyposażenie bez żadnych danych technicznych. Prosimy o podanie wymaganych parametrów technicznych dla poniższego wyposażenia.

NR. POM.	NAZWA POMIESZCZENIA	SYMBOL	WYPOSAŻENIE	ILOŚĆ
ZAD. 3 - I PIĘTRO - NEFROLOGIA				
1.20	SALA ODPRAW	Projektor	Projektor multimedialny z ekranem zwijanym automatycznie.	1
ZAD. 3 - III PIĘTRO - CHIRURGIA				
I				
3.07	SALA CHORYCH 2os	TV	TV na ruchomym ramieniu	1
3.20	IZOLATKA	TV	TV na ruchomym ramieniu	1

Odpowiedź:

Sprzęt audio-video jest poza zakresem przedmiotu zamówienia

Pytanie nr 333

Zadanie II i III: W przedmiarze zewnętrznej kanalizacji deszczowej jest do wymiany 18 mb rurociągu DN200. Wg pomiarów ilość rurociągów to 28 mb. Prosimy o potwierdzenie i przekazanie aktualnego przedmiaru robót.

Odpowiedź:

Zgodnie z SWZ podstawą wyceny w pierwszej kolejności są odpowiednie dokumenty projektowe (PAB i PZT) zatwierdzone odpowiednimi decyzjami administracyjnymi w sprawie pozwolenia na budowę, w dalszej kolejności są pozostałe dokumenty tj. projekt techniczny, projekt wykonawczy, Specyfikacja Techniczna Wykonania i Odbioru Robót (STWiOR), ogólny opis przedmiotu zamówienia, stanowiącym załącznik nr 1 do SWZ. **Dokumenty te wzajemnie się uzupełniają i są wobec siebie komplementarne** (Każdy składnik projektowy należy rozpatrywać i rozpoznawać w dokumentacji w kontekście wszystkich rysunków, które do tego składnika się odnoszą z uwzględnieniem wszystkich informacji opisowych i zasad sztuki budowlanej). **Wszystkie wymienione powyżej dokumenty są nadrzędne w stosunku do udostępnionych w ramach SWZ przedmiarów robót, które służą jedynie jako materiał pomocniczy ułatwiający Wykonawcy sporządzenie oferty.**

Pytanie nr 334

Zadanie II i III: W przedmiarze zewnętrznej kanalizacji deszczowej brak pompy WILO STS 40/10A, studzienki oraz rurociągu tłocznego. Jaka średnica i długość tego rurociągu, jaką przyjąć studzienkę? Brak danych w przekazanych projektach. Prosimy o aktualizację projektu i przedmiaru robót.

Odpowiedź:

Zgodnie z SWZ podstawą wyceny w pierwszej kolejności są odpowiednie dokumenty projektowe (PAB i PZT) zatwierdzone odpowiednimi decyzjami administracyjnymi w sprawie pozwolenia na budowę, w dalszej kolejności są pozostałe dokumenty tj. projekt techniczny, projekt wykonawczy, Specyfikacja Techniczna Wykonania i Odbioru Robót (STWiOR), ogólny opis przedmiotu zamówienia, stanowiącym załącznik nr 1 do SWZ. **Dokumenty te wzajemnie się uzupełniają i są wobec siebie komplementarne** (Każdy składnik projektowy należy rozpatrywać i rozpoznawać w dokumentacji w kontekście wszystkich rysunków, które do tego składnika się odnoszą z uwzględnieniem wszystkich informacji opisowych i zasad sztuki budowlanej). **Wszystkie wymienione powyżej dokumenty są nadrzędne w stosunku do udostępnionych w ramach SWZ przedmiarów robót, które służą jedynie jako materiał pomocniczy ułatwiający Wykonawcy sporządzenie oferty.**

Pytanie nr 335

Zadanie II i III: W przedmiarze branży sanitarnej dla budynku głównego na dachu brak działu dla instalacji wentylacji mechanicznej. Prosimy o przekazanie uzupełnionego przedmiaru o ten zakres robót.

Odpowiedź:



Zgodnie z SWZ – pozycje instalacji mechanicznej znajdujące się na dachu budynku głównego znajdują się w przedmiarach dla poszczególne poziomów

Pytanie nr 336

Zadanie I: prosimy o podanie parametrów papy, którą przewidziano do położenia jako dodatkowe pasy izolacji na dachach istniejących budynków na połączeniach projektowanych przeciwspadków z istniejącymi dachami oraz wzdłuż attyk.

Odpowiedź:

Papa wierzchniego krycia do pokryć jedno- i wielowarstwowych, o zwiększonej odporności na działanie ognia, zgrzewalna, modyfikowana SBS, na osnowie kompozytowej, gr. 5mm

Pytanie nr 337

W Projekcie Wykonawczym Wyposażenia dla Zadań nr 2 i nr 3 w dokumencie „Opis minimalnych wymagań techniczno-użytkowych” ujęto poniższe informacje:

„a4 – dozownik ścienny na 3 pudełka z rękawiczkami

Wymiary dozownika:

- wysokość: 95 mm
- szerokość: 135 mm
- długość: 260 mm”

Podane powyżej wymiary dozownika pozwalają w nim zmieścić jedynie jedno pudełko z rękawiczkami o max. wym.:

- wysokość: 80 mm
- szerokość: 130 mm
- długość: 250 mm

Prosimy o potwierdzenie, czy w związku z powyższym dla każdego ozn. „a4” na rysunku należy przyjąć koszt 3 szt. dozowników na rękawiczki, tj. 24 kpl. po 3 dozowniki?

Odpowiedź: Zamawiający potwierdza

Pytanie nr 338

W Projekcie Wykonawczym Wyposażenia dla Zadania nr 1 w dokumencie PSYCHIATRIA_SPECYFIKACJA_WYPOSAŻENIA” ujęto poniższe informacje:

„zestaw 3 pojemników do rękawiczek jednorazowych; tworzywo ABS, kolor biały; podajnik dostosowany do włożenia całego pudełka zawierającego 100 sztuk rękawic”.

Prosimy o wskazanie, w których pomieszczeniach (podanie nr. pom.) należy wycenić ten element wyposażenia.

Odpowiedź:

Zgodnie z zestawieniem wyposażenia i rzutem wyposażenia

Dokumenty te wzajemnie się uzupełniają i są wobec siebie komplementarne (Każdy składnik projektowy należy rozpatrywać i rozpoznawać w dokumentacji w kontekście wszystkich rysunków, które do tego składnika się odnoszą z uwzględnieniem wszystkich informacji opisowych i zasad sztuki budowlanej).

Pytanie nr 339

Prosimy o wyjaśnienie rozbieżności dotyczących wyposażenia łazienkowego. W Projekcie Wykonawczym Wyposażenia dla Zadania nr 1 na rysunku „A-07-02 RZUT_WYPOSAŻENIA - I PIĘTRO” w pom. 1.04 „Gabinet lekarski” w szafie „S6” należy zamontować akcesoria toaletowe z „Zestawu 2.1”. W dokumencie „PSYCHIATRIA_SPECYFIKACJA_WYPOSAŻENIA” nie ujęto takiego zestawu, jedynie „Zestaw 2”(dozownik mydła w płynie, z tworzywa ABS o poj. 800ml, okienko szare; dozownik płynów dezynfekcyjnych z uchwytem łokciowym; tworzywo ABS, kolor biały; pojemnik na ręczniki pojedyncze, poj. do 250 szt. ręczników tworzywo ABS, kolor biały, z okienkiem szarym; pojemnik na rękawiczki jednorazowe, tworzywo ABS, kolor biały; 2x kosz pedałow o poj. 20 l, stal matowa malowana na biało”). Prosimy o wskazanie, jakie wyposażenie łazienkowe wchodzi w skład „Zestawu 2.1”.

Odpowiedź:

W skład zestawu 2.1 wchodzi:



Zestaw2.1	<p>Dozownik do płynu lub żelu dezynfekcyjnego z tworzywa ABS h 300/100 z przyciskiem łokciowym na jednorazowe wkłady o poj. 500ml, możliwość demontażu i dezynfekcji wszystkich elementów dozownika, również w myjni dezynfektorze. Regulowana ilość dozowanego preparatu 0,5-1,5 ml. przy jednym naciśnięciu, dozowanie preparatów od góry pojemnika (butelka z płynem nie może być ustawiona dnem do góry – eliminacja kapania i ew. przeciekania preparatu). Zawór wylotowy powinien znajdować się bezpośrednio w dozowniku, a nie w ramieniu-wysięgniku. łatwy montaż i demontaż, tzn. powieszenie i zdjęcie ze ściany bez konieczności przykręcania i odkręcania całego dozownika. Każdy dozownik wyposażony w pustą butelkę.</p> <p>Podajnik na ręczniki jednorazowe ZZ, listkowy, pasujący do ręczników o wymiarach ok. 23x25 cm, zamykany na kluczyk. Wykonany z tworzywa ABS, kolor biały.</p> <p>pojemnik na rękawiczki jednorazowe, tworzywo ABS, kolor biały;</p> <p>2x kosz pedałowaty o poj. 20 l, stal matowa malowana na biało</p>
------------------	--

Pytanie nr 340

Prosimy o wyjaśnienie rozbieżności w dokumentacji dotyczącego Zadania I w zakresie szerokości ław fundamentowych oznaczony ŁF1. Zgodnie z rysunkiem PM_K_001_RZUT FUNDAMENTOW szerokość ławy wynosi 100 cm, natomiast zgodnie z rysunkiem PW_K_003_LAWY FUNDAMENTOWE wynosi 70cm. Prosimy o wskazanie prawidłowego wymiaru ławy ŁF1.

Odpowiedź:

Prawidłowy wymiar ławy ŁF.1 – 100cm

Pytanie nr 341

Prosimy o wskazanie lub udostępnienie zestawienia zbrojenia ławy ŁF1a w projekcie wykonawczym dla Zadania nr 1.

Odpowiedź:

zgodnie z projektem technicznym i wykonawczym np. PW_K_003 ŁAWY FUNDAMENTOWE.

Pytanie nr 342

Prosimy o wyjaśnienie rozbieżności dotyczącej ilości belek żelbetowych oznaczonych Poz.5.i.1. Zgodnie z zestawieniem ilości zbrojenia na rysunku PW_K_010_BELKI ZELBETOWE Poz-5-i-1 Poz-5-i-2 wskazano liczbę belek żelbetowych: 3 szt.. Natomiast zgodnie z rysunkami poszczególnych rzutów Parteru, I Piętra i II Piętra sumaryczna ilość belek (2 belki żelbetowe na kondygnację) wskazują, że ta ilość powinna wynosić 6 szt.. Prosimy o wskazanie prawidłowej ilości.

Odpowiedź:

Prawidłowa ilość: 6 sztuk (łącznie 548 kg)

Pytanie nr 343

Dotyczy zadania nr 1: prosimy o wskazanie miejsca występowania ocieplenia ścian budynków płytami z wełny mineralnej grubości 12 cm, 10 cm oraz 5 cm wskazanych w przedmiarze w pozycjach 405, 406, 407.

Odpowiedź:

Wykonać zgodnie z projektem

Pytanie nr 344

Prosimy o uzupełnienie dokumentacji wykonawczej dla Zadania 2 i 3 o brakujące opisy m.in. opis architektury (udostępniono tylko „PW_STRONA TYTUŁOWA I SPIS RYSUNKÓW”). Opis z projektu budowlanego nie odpowiada zakresom na rysunkach w projekcie wykonawczym.

Odpowiedź:

zob. folder 344

Pytanie nr 345

W związku z koniecznością podziału oferty cenowej na Zadania I, II i III zgodnie z formularzem oferty stanowiącym załącznik nr 2 do SWZ prosimy o potwierdzenie jaki zakres ma być wyceniony w poszczególnych Zadaniach? Wg opisu w formularzu Zadanie II to „Kompleksowa, specjalistyczna opieka kardiologiczna – Przebudowa i rozbudowa Szpitala w zakresie pomieszczeń II piętra budynku głównego na potrzeby oddziału kardiologii pediatricznej z intensywnym nadzorem kardiologicznym i rehabilitacją kardiologiczną”. Projekt wykonawczy w zakresie PW_CZĘŚĆ A_BUDYNEK GŁÓWNY obejmuje przebudowę pięter I, II, III oraz innych prac związanych z budynkiem głównym.

Prosimy o potwierdzenie, że wycena Zadania II ma obejmować wszystkie prace przewidziane w dokumentacji wykonawczej do wykonania w budynku głównym, a nie tylko przebudowę pomieszczeń II piętra?

Odpowiedź:

Zamawiający potwierdza, że ZADANIE II obejmuje :



ZADANIE II.1 - II PIĘTRO - Oddział IV Nefrologiczny, Kardiologiczny, Pediatriczny

ZADANIE II.4 - PIWNICA - Rehabilitacja kardiologiczna

ZADANIE II.2 - II PIĘTRO - Oddział IV/1 Intensywnego Nadzoru Kardiologicznego

Zamawiający zmienił §19 ust 1 lit b projektu umowy - przez odniesie wartości/wysokości kary za zwłokę do wartości danego podzadania , którego dotyczyć będzie zwłoka

Zamawiający zmienił §12 ust 1 projektu umowy - przez wprowadzenie wartości poszczególnych podzadań.

Zamawiający zmienił formularz ofertowy, stanowiący załącznik nr 2 do SWZ, przez wprowadzenie wartości poszczególnych podzadań

Zamawiający zmienił wzór HRF przez wprowadzenie wartości poszczególnych podzadań

Zamawiający zaleca by od wartości całkowitej danego *Zadania odjąć wartości wyposażenia *PODZADAŃ dla danego Zadania. Uzyskana wartość należy podzielić na poszczególne **PODZADANIA, proporcjonalnie wg. podanych wartości procentowych (które zostały wyliczone na podstawie powierzchni użytkowej). Do otrzymanych wartości należy dodać wartości wyposażenia poszczególnych **PODZADAŃ, uzyskując w ten sposób łączną wartość **PODZADANIA

Wartość wyposażenia **PODZADANIA dla danego Zadania, należy wyznaczyć w oparciu o dokumentację projektową tj rzuty wyposażenia, zestawienia oraz udzielone odpowiedzi na pytania w zakresie wyposażenia.

***ZADANIE I**

Psychiatria dziecięca z rozwojem rehabilitacji psychiatrycznej – Przebudowa i rozbudowa Szpitala na potrzeby oddziału dziennego psychiatrycznego dla dzieci i młodzieży (w tym dla dzieci i młodzieży z całościowymi zaburzeniami rozwoju) i poradni psychiatrycznej dla dzieci i młodzieży oraz poradni dla dzieci i młodzieży z całościowymi zaburzeniami rozwoju:

****ZADANIE I.2 - PARTER - Poradnia Zdrowia Psychicznego dla Dzieci i Młodzieży 22,8 %**

****ZADANIE I.3 - PARTER - Poradnia dla Dzieci i Młodzieży z Całościowymi Zaburzeniami Rozwoju (Autyzm): 11,4 %**

****ZADANIE I.1 - I PIĘTRO i II PIĘTRO - Oddział Dzienny Psychiatryczny dla Dzieci i Młodzieży: 65,8 %**

***ZADANIE II**

Kompleksowa, specjalistyczna opieka kardiologiczna – Przebudowa i rozbudowa Szpitala w zakresie pomieszczeń II piętra budynku głównego na potrzeby oddziału kardiologii pediatricznej z intensywnym nadzorem kardiologicznym i rehabilitacją kardiologiczną:

****ZADANIE II.1 II PIĘTRO - Oddział IV Nefrologiczny, Kardiologiczny, Pediatriczny: 72,2 %**

****ZADANIE II.4 PIWNICA - Rehabilitacja kardiologiczna: 6,2 %**

****ZADANIE II.2 II PIĘTRO - Oddział IV/1 Intensywnego Nadzoru Kardiologicznego: 21,6 %**

***ZADANIE III**

Dostosowanie infrastruktury oddziałów szpitalnych do decyzji organu Państwowej Inspekcji Sanitarnej wraz ze zwiększeniem komfortu pobytu pacjentów i opiekunów – Przebudowa i rozbudowa budynków Szpitala na potrzeby oddziałów specjalistycznych dla dzieci i młodzieży

****ZADANIE III.2 I PIĘTRO - Oddział VI Nefrologiczny, Kardiologiczny, Pediatriczny: 25,1%**

****ZADANIE III.1 III PIĘTRO - Oddział II Chirurgiczny, Urologiczny: 36,2%**

(BUDYNEK GŁÓWNY CZĘŚĆ ISTNIEJĄCA III PIĘTRO oraz ROZBUDOWA W MIEJSCU ROZBIORKI AKTUALNEJ IZBY PRZYJĘĆ ORAZ PIWNICY III PIĘTRO)

****ZADANIE III.7 PIWNICA - Piwnica (komórka niemedyczna): 13,6 %**

****ZADANIE III.6 PARTER - Izba Przyjęć Pediatrii: 14,2%**

****ZADANIE III.3 I PIĘTRO - Stacja Dializ: 10,9 %**

*** ZADANIE - ZADANIE I, ZADANIE II i ZADANIE III**

****PODZADANIE - ZADANIE I.2, ZADANIE I.3, ZADANIE I.1, ZADANIE II.1, ZADANIE II.4, ZADANIE II.2, ZADANIE III.2, ZADANIE III.1, ZADANIE III.7, ZADANIE III.6, ZADANIE III.3.,**

Pytanie nr 346

Wg wymagań SWZ do oferty należy dołączyć m.in. dokument „Opis i zakres przedmiotu zamówienia sporządzony zgodnie z załącznikiem nr 1 do SWZ”. Prosimy o wyjaśnienie czy chodzi o dołączenie podpisanego Załącznika nr 1 udostępnionego w przetargu czy należy sporządzić jakiś dokument dodatkowy?

Odpowiedź: Zamawiający informuję dokonał stosowanej zmiany ww. zakresie (zob. komunikat publiczny z dnia 02.10.2023 r.)

Pytanie nr 347

Prosimy o potwierdzenie, że w przypadku zmiany daty zawarcia umowy wskazanej w SWZ (11.12.2023) przesunięciu ulegną również terminy zakończenia prac wymagane w SWZ co najmniej o różnicę czasu wynikającą z przesunięcia terminu podpisania umowy.

Odpowiedź:

Zamawiający zmienił terminy realizacji zgodnie z Częścią II niniejszego pisma.



Pytanie nr 348

Prosimy o przekazanie pozwolenia na wycinkę drzew niezbędną do wykonania w ramach Zadania 1.

Odpowiedź:

W załączeniu przedmiotowa decyzja

Pytanie nr 349

Prosimy o potwierdzenie, że opłaty administracyjne za wycinkę drzew pokryje Zamawiający.

Odpowiedź:

Wycinka i nasadzenia kompensacyjne są objęte przedmiotem zamówienia i należy uwzględnić je w cenie oferty. Natomiast opłaty administracyjne będzie ponosi wykonawca w przypadku braku wykonania Decyzji o Pozwolenia Na Wycinkę drzew

Pytanie nr 350

Prosimy o wskazanie miejsc poboru wody i energii elektrycznej na potrzeby budowy i zaplecza.

Odpowiedź: miejsce poboru wody i energii elektrycznej zostanie określony w momencie przekazania placu i terenu budowy

Pytanie nr 351

Prosimy o potwierdzenie, że nie należy wyceniać szafek widocznych na rzucie piwnicy (Zadanie 3) w szatniach ? Elementy te nie są wymienione w zestawieniu wyposażenia.

Odpowiedź:

Wyposażenie należy wycenić zgodnie z :

- **A-8-01 RZUT WYPOSAŻENIA – PIWNICA,**
- **Opis minimalnych wymagań techniczno – użytkowych,**
- **ZAŁ. 1 Zestawienie wyposażenia cz. b_ piwnica (-1) _2023**

Pytanie nr 352

Prosimy o potwierdzenie, że zakres prac do wyceny i wykonania w budynku głównym istniejącym kończy się na osi XVII-XVIII (nie ma prac do wykonania w części komunikacji za osi XVII oraz w drugim skrzydle budynku).

Odpowiedź:

Zakres prac do wyceny i wykonania w budynku głównym należy wykonać **zgodnie SWZ**

Pytanie nr 353

Zwracamy uwagę, że w czasie prowadzenia prac w przebudowywanym budynku głównym niemożliwe będzie funkcjonowanie IV piętra ze względu na projektowaną wymianę pionów wody i kanalizacji w całym budynku. Prosimy o potwierdzenie, że piętro IV będzie wyłączone z użytkowania.

Odpowiedź: poszczególne pomieszczenia na IV piętrze będą przekazywane Wykonawcy sukcesywnie tylko wyłącznie w celu realizacji prac. Zamawiający nie przewiduje przekazania całego Oddziału na IV piętrze istniejącego budynku głównego.

Pytanie nr 354

Prosimy o informację czy jakieś elementy z rozbiórki należy przekazać Zamawiającemu czy wszystko uznać za elementy do wywozu i utylizacji?

Odpowiedź:

Zamawiający podczas przekazywania placu budowy uszczegółowi elementy jakie należy przekazać Zamawiającego. Będą to m. in.: systemy (elementu)Kontroli Dostępu, tablice elektryczne, gniazda elektryczne

Pytanie nr 355

Prosimy o potwierdzenie, że w przebudowywanym budynku głównym należy skuć istniejące wykończenia ścian wraz z tynkami, aż do poziomu stropu?

Odpowiedź:

W przebudowywanym budynku głównym należy skuć istniejące wykończenia ścian wraz z tynkami.

Pytanie nr 356

Prosimy o informację, czy istniejące ściany o grubości 12,6 cm przeznaczone do rozbiórki w budynku głównym są ścianami gk?

Odpowiedź:

Istniejące ściany o grubości 12,6 cm przeznaczone do rozbiórki w budynku głównym **nie** są ścianami gk

Pytanie nr 357

Prosimy o potwierdzenie, że parking rowerowy pod przejazdem zaznaczony na planie zagospodarowania terenu jest poza zakresem przetargu?

Odpowiedź:

Parking rowerowy pod przejazdem zaznaczony na planie zagospodarowania terenu jest poza zakresem przetargu

Pytanie nr 358

INSTALACJE SANITARNE

W "spisie rysunków i załączników" PW_INSTALACJE SANITARNE znajduje się pozycja z bilansem powietrza wentylacyjnego, który nie został dołączony do projektu PW. Prosimy o uzupełnienie projektu o bilanse powietrza wentylacyjnego.

Odpowiedź:

Bilans powietrza wentylacyjnego – w załączeniu

Zaktualizowane karty katalogowe central: W14, W8 oraz NW3 – w załączeniu

zob. folder 358

Pytanie nr 359

Czy w istniejącym budynku szpitala przeznaczonym do wyburzenia istnieją tranzyty instalacji, które muszą być czynne na czas wyburzenia i budowy nowego oddziału szpitalnego i które trzeba przełożyć żeby zachować ciągłość zasilania w media i ciągłość odprowadzania ścieków? Czy Zamawiający przewiduje konieczność wykonania tymczasowych instalacji w celu zachowania tej ciągłości?

Odpowiedź:

W czasie prac budowlanych należy zachować ciągłość pracy budynku. Sposób utrzymania ciągłości zasilania i odbioru ścieków pozostaje w zakresie Wykonawcy

Pytanie nr 360

W związku z koniecznością wymiany odcinków przyłączy wod.-kan. w Zadaniu III inwestycji prosimy o informację w jaki sposób Zamawiający przewiduje zachowanie ciągłości zasilania w media i ciągłości odprowadzania ścieków podczas wymiany tych przyłączy?

Odpowiedź:

Pracę należy wykonać podczas wymiany instalacji wod-kan w Zadaniu III w sposób skoordynowany z sukcesywnym przekazywaniem pomieszczeń na IV piętrze.

Pytanie nr 361

W dołączonym projekcie wykonawczym Instalacji sanitarnych i HVAC brak rzutów kondygnacji z przebiegiem projektowanych instalacji oraz opisów technicznych dotyczących instalacji. Prosimy o uzupełnienie brakującej dokumentacji o rzuty i opis na podstawie których należy przygotować ofertę.

Odpowiedź:

Rzuty oraz opis znajdują się w części projektu technicznego.

Pytanie nr 362

Wg PZT z Zadania 1 projektowany budynek koliduje z przyłączem wodociągowym woD80. W związku z czym prosimy o uzupełnienie dokumentacji o projekt przekładki tego przyłącza. Prosimy o informację czy Zamawiający przewiduje konieczność wykonania tymczasowego wodociągu w celu zachowania ciągłości dostawy wody w czasie gdy przyłączy będzie usunięte i do czasu wybudowania docelowego?

Odpowiedź:

Istniejący odcinek nie jest przyłączem, tylko wewnętrzną siecią wodociągową na terenie szpitala.

W czasie prac budowlanych należy zachować ciągłość pracy budynku. Sposób utrzymania ciągłości dostawy wody pozostaje w zakresie Wykonawcy

Pytanie nr 363

Czy wymiana rozdzielaczy ma obejmować również wymianę armatury na tych rozdzielaczach, czy tylko demontaż armatury i ponowny montaż na wymienionym rozdzielaczu?

Odpowiedź :

Wszystkie istniejące rozdzielacze wraz z istniejącą armaturą należy wymienić na nową.

Należy przewidzieć połączenia na półrubunki/kolnierze wszystkie pokazane zawory na schemacie wymienić na nowe w stosunku 1 do 1, na wszystkich obiegach zamontować termomanometry.

W przypadku wymiany rozdzielaczy należy zastosować rury ze stali nierdzewnej 316L o minimalnych grubościach ścianek:

- DN100 – min. grubość ścianki 4 mm
- DN125 – min. grubość ścianki 4 mm
- DN150 – min. grubość ścianki 4 mm
- DN200 – min. grubość ścianki 6 mm

Pytanie nr 364

Prosimy o potwierdzenie że przebudowa oddziałów szpitala w porównaniu do stanu istniejącego nie wymaga przebudowy źródła ciepła w celu zwiększenia jego mocy grzewczej.

Odpowiedź:

Dział Zamówień Publicznych
tel : 061- 84913-75
ul. Szpitalna 27/33, 60-572 Poznań
Tel. centrala 61 8491200 Fax 61 8483362
szpital@skp.ump.edu.pl
www.skp.ump.edu.pl



PACJENT naszym priorytetem
JAKOŚĆ naszym wyzwaniem

Zgodnie z SWZ.

Pytanie nr 365

Prosimy o potwierdzenie, że zwiększone zapotrzebowania na media (woda, ciepła, ścieki) na skutek przebudowy i rozbudowy oddziałów szpitala będzie pokryte przez istniejące przyłącza, bez konieczności występowania do gestora sieci o zwiększenie mocy przyłączeniowej.

Odpowiedź:

Zgodnie z SWZ.

Pytanie nr 366

Prosimy o udostępnienie projektu wykonawczego dotyczącego przyłączy i instalacji zewnętrznych.

Odpowiedź:

Zakres zgodnie z SWZ.

Pytanie nr 367

W opisie technicznym PT znajduje się informacja "Projekt technologiczny stacji uzdatniania wody jest poza zakresem tego opracowania". Prosimy o potwierdzenie, że dostawa SUW jest również poza zakresem oferty. W przeciwnym razie prosimy o udostępnienie projektu.

Odpowiedź:

Stacja SUW jest poza zakresem SWZ

Projekt instalacji wody przewiduje doprowadzenie wody do stacji suw, a następnie do dializatorów na 1. piętrze.

Pytanie nr 368

W projekcie technicznym na rzutach kondygnacji wod-kan nie podano średnic rur. Prosimy o udostępnienie rzutów instalacji wod-kan z opisem jakiej średnicy są rury, na podstawie których można przygotować ofertę.

Odpowiedź:

Zgodnie z dokumentacją średnice zostały opisane na rzutach oraz w legendzie rysunku.

Pytanie nr 369

Prosimy o udostępnienie projektu wykonawczego istniejącego przyłącza wodociągowego budynku psychiatrii, które jest przeznaczone do przebudowy.

Odpowiedź:

Informacje potrzebne do przełożenia przyłącza wodociągowego znajdują się w pierwotnej dokumentacji oraz ogólnodostępnej stronie internetowej na stronie internetowej: [geoportalsk.poznan.pl](#)

Pytanie nr 370

W opisie technicznym PT dot. 3 Zadania inwestycji znajduje się zapis: "Przez obszar projektowanej kondygnacji piwnicy przeprowadzona zostanie rura dn200 będąca głównym kolektorem odprowadzającym ścieki sanitarne z budynku istniejącego. Istniejącą instalację dn200 należy wymienić na nową wraz z jednoczesnym podniesieniem jej pod sam strop piwnicy. Wymianie podlega również istniejąca instalacja kanalizacji sanitarnej zlokalizowana pod stropem węzła sanitarnego w piwnicy budynku głównego."

Odpowiedź:

Zakres wykonania zgodnie z SWZ

Pytanie nr 371

Prosimy o informację jak przebiega trasa rury kanalizacji do wymiany (czy w budynku do pod posadzką na jakim odcinku?) i udostępnienie rzutu z rysunkiem trasy oraz informację czy na czas wyburzania budynku Zamawiający przewiduje wykonanie tymczasowej instalacji odprowadzającej ścieki w zastępstwie zdemontowanej rury? Jeżeli tak to jak ma przebiegać tymczasowa instalacja?

Odpowiedź:

Zgodnie z SWZ . **W czasie prac budowlanych należy zachować ciągłość pracy budynku. Sposób utrzymania ciągłości pracy budynku pozostaje w zakresie Wykonawcy**

Pytanie nr 372

W OT dotyczącym 2 i 3 Zadania inwestycji znajduje się zapis: „W zakresie projektu jest również wymiana wszystkich istniejących pionów kanalizacji sanitarnej wraz z wywiewkami kanalizacyjnymi znajdującymi się na dachu w zakresie od kondygnacji piwnicy do ostatniego piętra.” oraz „W zakresie przebudowy oddziału jest również wymiana pionów instalacji wody od kondygnacji piwnicy, aż do 4 piętra”. Prosimy o udostępnienie rzutu piwnicy istniejącego budynku szpitala z inwentaryzacją instalacji wod.-kan. przeznaczonej do wymiany.

Odpowiedź:

Dokumentacja archiwalna w załączeniu.



Pozostała część dokumentacji archiwalnej jaką Zamawiający dysponuje może zostać udostępniona w siedzibie Zamawiającego. Zalecamy wcześniejsze ustalenia terminu.

Pytanie nr 373

Prosimy o informację po czyjej stronie będzie serwisowanie urządzeń w okresie udzielonej gwarancji. Czy w trakcie wymaganych przeglądów urządzeń w okresie trwania gwarancji koszty wymiany materiałów eksploatacyjnych mają być pokrywane przez wykonującego serwis, czy w każdym przypadku przez Inwestora?

Odpowiedź:

Zgodnie z odpowiedzią na pytanie nr 275

Pytanie nr 374

Brak rzutu kondygnacji 2, dla ZADANIE 2 i 3_PT\PT_ARCHITEKTURA\PT_CZEŚĆ B_ROZBUDOWA. Prosimy o uzupełnienie.

Odpowiedź:

w załączeniu PT-A-01-04b RZUT II PIĘTRA - ODDZIAŁ KARDIOLOGII, OIOK

Pytanie nr 375

W opisie technicznym PT dot. instalacji grzewczej- zadania 2 i 3, znajduje się zapis o treści: „5.9. Istniejące instalacje c.o. i c.t. w piwnicy W zakresie projektu jest również odtworzenie istniejących tranzytów instalacji grzewczych obsługujących istniejący budynek izby przyjęć w zakresie instalacji c.o. i zasilania nagrzewnicy wodnej centrali wentylacyjnej zlokalizowanej na dachu istniejącego budynku izby przyjęć. Trasę tranzytów instalacji grzewczych pokazano w części rysunkowej dokumentacji rysunkowej.”

W związku, że w opisie jest odwołanie do części rysunkowej prosimy o wskazanie na jakim konkretnie rysunku pokazano istniejący tranzyt do otworzenia – na rzutach z instalacjami brak np. przebiegu instalacji w części istniejącej budynku szpitala, nieprzeznaczonej do wyburzenia.

Odpowiedź:

W załączeniu:

rysunek IS-CO-07-REW1 tranzyty istniejących instalacji grzewczych.

Pytanie nr 376

Prosimy o informację czy w ofercie na zadanie 2 i 3, w części istniejącej budynku głównego szpitala do przebudowy, należy ująć wymianę ceramiki sanitarnej oraz baterii, z wymianą wszystkich podejść wod-kan. do tej ceramiki i wymianą pionów, na wszystkich kondygnacjach istniejącego szpitala objętych opracowaniem projektowym? W opisie technicznym PT brak informacji o konieczności wymiany ceramiki i podejść na kondygnacjach istniejących budynku głównego, jest jedynie wymaganie, żeby wymienić piony wod-kan.

Odpowiedź:

Zgodnie z SWZ należy wymienić wszystkie piony wod-kan od piwnicy aż do 4 piętra, natomiast w obszarze 1, 2 i 3 piętra budynku istniejącego wszystkie przybory projektowane są jako nowe wraz z podejściami instalacyjnymi. W obszarze 4 piętra i parteru podczas wymiany istniejących pionów należy przewidzieć ponowne włączenie wszystkich istniejących podejść wod-kan.

Pytanie nr 377

Czy w zadaniu 2 i 3 w istniejącej części budynku głównego szpitala do przebudowy, należy ująć wymianę grzejników wraz z podejściami do nich na wszystkich kondygnacjach szpitala objętych opracowaniem projektowym?

Odpowiedź:

Zgodnie z dokumentacją projektową:

W części istniejącej budynku głównego przewiduje się renowację pionów instalacji c.o. od piwnicy do poziomu posadzki 4 piętra budynku. Należy wyczyścić i zaizolować instalację oraz uszczelnić przejścia rur przez stropy do wymaganej odporności ogniowej.

W części objętej opracowaniem projektuje się nowe grzejniki.

Pytanie nr 378

Prosimy o udostępnienie raportu do systemów VRF z doбором urządzeń dla zadania 2 i 3 inwestycji (w dokumentacji PT jest tylko ” Raport - systemy VRV” dotyczący zadania 1 tj. nowoprojektowanego budynku psychiatrii).

Odpowiedź:

W załączeniu:

zob. folder 378

Pytanie nr 379

Prosimy o potwierdzenie, że w części istniejącej budynku głównego szpitala dla zadania 2 i 3, poza zakresem jest wymiana pionów instalacji grzewczej?

Odpowiedź:

Zgodnie z dokumentacją projektową:



W części istniejącej budynku głównego przewiduje się renowację pionów instalacji c.o. od piwnicy do poziomu posadzki 4 piętra budynku. Należy wyczyścić i zaizolować instalację oraz uszczelnić przejścia rur przez stropy do wymaganej odporności ogniowej.

Pytanie nr 380

Prosimy o potwierdzenie, że pomimo docelowej przebudowy oddziałów i instalacji gazów w porównaniu do stanu obecnego, Zamawiający zapewnia, że z istniejącego źródła gazów medycznych zostanie zaspokojone zapotrzebowanie na te gazy po przebudowie.

Odpowiedź:

Zamawiający potwierdza że po docelowej przebudowie oddziałów i instalacji gazów w porównaniu do stanu obecnego, źródła gazów medycznych jest wystarczające.

Pytanie nr 381

Prosimy o przyporządkowanie jednostek VRF na dachu budynku do jednostek wewnętrznych na poszczególnych kondygnacjach lub udostępnienie rozwinięć układów klimatyzacji dla zadań 2 i 3. W opisie technicznym PT znajduje się informacja „Szczegółowy dobór urządzeń wraz z określeniem parametrów instalacji i doбором średnic załączono w postaci raportu. Brak takiej dokumentacji w udostępnionym projekcie.

Odpowiedź: w załączeniu

zob. folder 381

Pytanie nr 382

Czy jednostka VRV dla piętra II zlokalizowana na dachu ma być wyceniona w zadaniu 2 czy 3 (brak w przedmiarach dla zadania 2).

Odpowiedź:

Podstawą wyceny jest dokumentacja projektowa.

Zgodnie z SWZ podstawą wyceny w pierwszej kolejności są odpowiednie dokumenty projektowe (PAB i PZT) zatwierdzone odpowiednimi decyzjami administracyjnymi w sprawie pozwolenia na budowę, w dalszej kolejności są pozostałe dokumenty tj. projekt techniczny, projekt wykonawczy, Specyfikacja Techniczna Wykonania i Odbioru Robót (STWiOR), ogólny opis przedmiotu zamówienia, stanowiącym załącznik nr 1 do SWZ. **Dokumenty te wzajemnie się uzupełniają i są wobec siebie komplementarne** (Każdy składnik projektowy należy rozpatrywać i rozpoznawać w dokumentacji w kontekście wszystkich rysunków, które do tego składnika się odnoszą z uwzględnieniem wszystkich informacji opisowych i zasad sztuki budowlanej). **Wszystkie wymienione powyżej dokumenty są nadrzędne w stosunku do udostępnionych w ramach SWZ przedmiarów robót, które służą jedynie jako materiał pomocniczy ułatwiający Wykonawcy sporządzenie oferty.**

Pytanie nr 383

W związku z tym, że w projekcie wykonawczym nie udostępniono rzutów instalacji na kondygnacjach a także opisu do projektu wykonawczego z zakresu instalacji, prosimy o potwierdzenie że ofertę na instalację należy przygotować na podstawie dołączonego projektu technicznego (gdzie są dołączone rzuty i opis techniczny) lub udostępnienie brakującej części dokumentacji wykonawczej?

Odpowiedź:

Projekt składa się z części projektu technicznego oraz wykonawczego – prace należy wykonać na podstawie obu dokumentacji zgodnie z SWZ. Zgodnie z SWZ podstawą wyceny w pierwszej kolejności są odpowiednie dokumenty projektowe (PAB i PZT) zatwierdzone odpowiednimi decyzjami administracyjnymi w sprawie pozwolenia na budowę, w dalszej kolejności są pozostałe dokumenty tj. projekt techniczny, projekt wykonawczy, Specyfikacja Techniczna Wykonania i Odbioru Robót (STWiOR), ogólny opis przedmiotu zamówienia, stanowiącym załącznik nr 1 do SWZ. **Dokumenty te wzajemnie się uzupełniają i są wobec siebie komplementarne** (Każdy składnik projektowy należy rozpatrywać i rozpoznawać w dokumentacji w kontekście wszystkich rysunków, które do tego składnika się odnoszą z uwzględnieniem wszystkich informacji opisowych i zasad sztuki budowlanej). **Wszystkie wymienione powyżej dokumenty są nadrzędne w stosunku do udostępnionych w ramach SWZ przedmiarów robót, które służą jedynie jako materiał pomocniczy ułatwiający Wykonawcy sporządzenie oferty.**

Pytanie nr 384

Prosimy o udostępnienie dokumentacji dotyczącej stacji uzdatniania wody, jeżeli ma zostać uwzględniona w ofercie?

Odpowiedź:

Stacja SUW jest poza zakresem SWZ

Projekt instalacji wody przewiduje doprowadzenie wody do stacji suw, a następnie do dializatorów na 1. piętrze.

Pytanie nr 385

W związku z brakiem kompletu dokumentacji wykonawczej na zakres instalacyjny prosimy o wydłużenie terminu zadawania pytań, w przypadku, gdy Inwestor udostępni w dalszym etapie postępowania dokumentację wykonawczą.

Odpowiedź: Zamawiający przedłużył termin składania ofert zgodnie z zmianami w Częścią II niniejszego pisma

Pytanie nr 386

Prosimy o określenie hierarchii ważności dokumentacji z zakresu instalacji? (m.in. Projekt wykonawczy, Projekt techniczny, Przedmiary instalacji, Projekt budowlany, STWiOR itd..)

Odpowiedź:



- Hierarchia dokumentów wynika z §1 ust 4 i ust 5 projektu umowy stanowiącego załącznik nr 10 do SWZ.

- Zamawiający doprecyzowuje § 1 ust 3 i ust. 4 projektu umowy, który otrzymuje treść

3. *Szczegółowy opis przedmiotu zamówienia zawarty jest w dokumentacji projektowej (PAB i PZT) zatwierdzonej odpowiednimi decyzjami administracyjnymi w sprawie pozwolenia na budowę, w projekcie technicznym i w projekcie wykonawczym i, Specyfikacji Technicznej Wykonania i Odbioru Robót (STWiOR), w ogólnym opisie przedmiotu zamówienia, stanowiącym załącznik nr 1 do SWZ. Dokumentacja ww. stanowi integralną część treści niniejszej umowy.*
4. *Wszystkie wymienione w ust. 3 dokumenty wzajemnie się uzupełniają i są wobec siebie komplementarne (Każdy składnik projektowy należy rozpatrywać i rozpoznawać w dokumentacji w kontekście wszystkich rysunków, które do tego składnika się odnoszą z uwzględnieniem wszystkich informacji opisowych i zasad sztuki budowlanej). W przypadku jakichkolwiek rozbieżności, **na pierwszym miejscu** są odpowiednie dokumenty projektowe (PAB i PZT) zatwierdzone odpowiednimi decyzjami administracyjnymi w sprawie pozwolenia na budowę, **w dalszej kolejności są pozostałe dokumenty wymienione w ust 3**, tj. projekt techniczny, projekt wykonawczy, Specyfikacja Techniczna Wykonania i Odbioru Robót (STWiOR), ogólny opis przedmiotu zamówienia, stanowiącym załącznik nr 1 do SWZ. - zgodnie z zmianami w Części II niniejszego pisma*
5. **Wszystkie wymienione w ust. 3 dokumenty są nadrzędne w stosunku do udostępnionych w ramach SWZ przedmiarów robót**, które służyły jedynie jako materiał pomocniczy ułatwiający Wykonawcy sporządzenie oferty. (zgodnie z SWZ Wykonawca mógł skorzystać z przedmiarów robót, ale nie miał takiego obowiązku. Wykonawca zobowiązany był na podstawie całej dokumentacji, samodzielnie opracować przedmiar robót, z uwzględnieniem wszystkich rodzajów i zakresów robót budowlanych koniecznych do wykonania w ramach zamówienia

Wobec ww. zmiany projektu umowy, Zamawiający doprecyzowuje również **Część III Rozdział I ust 4 SWZ (pierwsza 2 zdania), który otrzymuje treść** : Szczegółowy opis przedmiotu zamówienia zawarty jest w dokumentacji projektowej (PAB i PZT) zatwierdzonej odpowiednimi decyzjami administracyjnymi w sprawie pozwolenia na budowę, w projekcie technicznym i w projekcie wykonawczym , Specyfikacji Technicznej Wykonania i Odbioru Robót (STWiOR), w ogólnym opisie przedmiotu zamówienia, stanowiącym załącznik nr 1 do SWZ. Dokumentacja ww. stanowi integralną część treści niniejszej umowy.

Dokumentacja ww. będzie stanowić integralną część treści niniejszej umowy.

Hierarchia dokumentów wynika z §1 ust 4 i ust 5 projektu umowy stanowiącego załącznik nr 10 do SWZ.

Pytanie nr 387

W opisie technicznym znajduje się informacja „W załączniku tabelarycznym do dokumentacji zestawiono pomieszczenia wraz z przyjętą ilością powietrza świeżego wynikającą z ilości osób (przyjęto min. 30m³/h na 1 osobę) oraz z podziałem na niezależne złady wentylacyjne.” Prosimy o udostępnienie przywołanej dokumentacji.

Odpowiedź:

Bilans powietrza wentylacyjnego – w załączeniu

Zaktualizowane karty katalogowe central: W14, W8 oraz NW3 – w załączeniu

zob. folder 387

Pytanie nr 388

W jaki sposób Generalny Wykonawca ma spełnić wymagania stawiane w projekcie: „Na czas przeprowadzenia robót należy zabezpieczyć istniejące oddziały aby nie doszło do przerwy w zasilaniu w gazy medyczne.” Prosimy o uszczegółowienie jaki zakres prac należy ująć w ofercie.

Odpowiedź:

Na poziomie parteru do projektowanych tranzytów zasilających gazy medyczne Izbę Przyjęć, należy włączyć wszystkie Pracownie zlokalizowane na parterze Zakładu Radiologii Pediatricznej . Oddział Chirurgii dziecięcej na IV piętrze (znajdujący się bezpośrednio nad przebudowanymi Oddziałami) należy zasilć analogicznie i o parametrach technicznych i trasach jak na piętrze III. Wszystkie pkt poboru znajdujące się na IV piętrze muszą być zasilane w gazy medyczne. Do prac demontażowych należy również demontaż zewnętrznej rampy rezerwowej wraz z odtworzeniem elewacji ok.:5 m².

Pytanie nr 389

Prosimy o potwierdzenie, że parter i IV piętro Głównego Budynku są poza zakresem wymiany instalacji?

Odpowiedź:

Zgodnie z SWZ

Pytanie nr 390

Prosimy o potwierdzenie, że obowiązek i koszt wykonywania **bieżącej** obsługi i konserwacji oraz wymiana materiałów eksploatacyjnych w czasie trwania gwarancji będzie obciążał Zamawiającego.



Odpowiedź: Zgodnie z SWZ

Pytanie nr 391

Z uwagi na wykonawczy status projektu prosimy o udostępnienie bilansu chłodu z podziałem na pomieszczenia dla budynków objętych przetargiem.

Odpowiedź:

Dobór jednostek chłodniczych należy wykonać oparciu o udostępnioną dokumentację w postaci raportu doborowego oraz rysunki, na których znajdują się typy urządzeń:

Zob. folder 391

Pytanie nr 392

Prosimy o potwierdzenie, że próby, płukania i regulacja instalacji przewidziane są tylko na odcinkach instalacji nowoprojektowanych lub przebudowywanych w granicach udostępnionego opracowania projektowego. W przeciwnym razie prosimy o określenie zakresu prac.

Odpowiedź:

Tak, Zamawiający potwierdza

Pytanie nr 393

Prosimy o potwierdzenie, że Zamawiający uzyskał wszelkie konieczne uzgodnienia i pozwolenia z zakresu instalacji sanitarnych, przyłączy do ich realizacji zgodnie z udostępnionym projektem.

Odpowiedź:

Zamawiający potwierdza

Pytanie nr 394

Prosimy o uzupełnienie legendy do wykazu „wykaz elementów - wentylacja mechaniczna” Wyprecyzowane elementy w kolumnie „opis kształtki” w zestawieniu nie są opisane, a przyjęte oznaczenia w tej kolumnie nie są wyjaśnione.

Odpowiedź:

W załączeniu – zob. folder nr 394

Pytanie nr 395

Tranzyty na zdjęciach w opisie PT (j.n) nie są zaznaczone na rzutach. Prosimy o uzupełnienie dokumentacji o ten zakres. Czy podczas wyburzenia i przebudowy Budynku Głównego instalacje te mają pozostawać czynne, czy Zamawiający przewiduje przekładki tych instalacji?



Odpowiedź

Załączono – zob. folder 395.

W czasie prac budowlanych należy zachować ciągłość pracy budynku. Sposób utrzymania ciągłości pracy budynku pozostaje w zakresie Wykonawcy

Pytanie nr 396

W opisie technicznym projektu technicznego znajduje się informacja „Przedmiotem niniejszego opracowania jest projekt techniczny instalacji sanitarnych dla przebudowy Budynku Głównego na 1, 2 i 4 piętrze oraz rozbudowy budynku Izby Przyjęć od piwnicy do 4 piętra”. Prosimy o udostępnienie rzutów i określenie zakresu prac dla budynku głównego części istniejącej na piętrze 4 z zakresu instalacji (brak dokumentacji na to piętro)

Odpowiedź:

Dział Zamówień Publicznych
tel : 061- 84913-75
ul. Szpitalna 27/33, 60-572 Poznań
Tel. centrala 61 8491200 Fax 61 8483362
szpital@skp.ump.edu.pl
www.skp.ump.edu.pl



PACJENT naszym priorytetem
JAKOŚĆ naszym wyzwaniem

Zakres zgodnie z udostępnioną dokumentacją rysunkową w SWZ.

4 piętro dotyczy budynku głównego w części istniejącej w zakresie instalacji wod-kan i pionów c.o., nowy budynek projektowany jest do 3 piętra.

Pytanie nr 397

Zgodnie z załącznikiem 2 zakres zadania II jest następujący: „ZADANIE II Kompleksowa, specjalistyczna opieka kardiologiczna – Przebudowa i rozbudowa Szpitala w zakresie pomieszczeń II piętra budynku głównego na potrzeby oddziału kardiologii pediatricznej z intensywnym nadzorem kardiologicznym i rehabilitacją kardiologiczną.” Na kondygnacji II brak pomieszczeń które opisane są jako „rehabilitacja kardiologiczna” (brak informacji czy sala rehabilitacyjna z szatnią, łazienką i zapleczem znajduje się w piwnicy budynku głównego dotyczy rehabilitacji kardiologicznej). Prosimy o potwierdzenie, że przedmiotem zadania II jest tylko piętro II Budynku Głównego. W przeciwnym razie prosimy o informację, przebudowa których pomieszczeń spoza piętra II - w tym w piwnicy - ma być przyporządkowana do zadania 2?

Odpowiedź:

ZADANIE II obejmuje :

ZADANIE II.1 - II PIĘTRO - Oddział IV Nefrologiczny, Kardiologiczny, Pediatriczny

ZADANIE II.4 - PIWNICA - Rehabilitacja kardiologiczna

ZADANIE II.2 - II PIĘTRO - Oddział IV/1 Intensywnego Nadzoru Kardiologicznego

Pytanie nr 398

Prosimy o udostępnienie bilansu powietrza wentylacyjnego dla pomieszczeń budynku z podziałem na poszczególne zadania.

Odpowiedź:

Bilans powietrza wentylacyjnego – w załączeniu

Zaktualizowane karty katalogowe central: W14, W8 oraz NW3 – w załączeniu

Zob. folder 398

Pytanie nr 399

W zadaniu 1 w obrysie nowoprojektowanego budynku psychiatrycznego jest odcinek kanalizacji deszczowej kd150 między studniami SD2 i SD4 przeznaczony do wymiany. Czy kanalizacja ta musi być czynna podczas budowy nowoprojektowanego budynku. Czy zamawiający zakłada konieczność wykonania obejścia dla tego odcinka, lub kanalizacji tymczasowej podczas budowy nowoprojektowanego budynku zadania 1?

Odpowiedź:

W czasie prac budowlanych należy zachować ciągłość pracy budynku. Sposób utrzymania ciągłości pozostaje w zakresie Wykonawcy

Pytanie nr 400

Prosimy o informację czy w wycenie należy uwzględnić koszt dostawy kolumny anestezyjologicznej opisanej w projekcie instalacji gazów medycznych?

Odpowiedź

Tak, należy wycenić.

INSTALACJE ELEKTRYCZNE

Pytanie nr 401

Dla Zadania 1 w dokumentacji projektowej wskazano specyfikację urządzeń Systemu Sygnalizacji Pożaru innego producenta niż dla Zadania 2 / 3. Prosimy o informację z czego to wynika.

Odpowiedź : Wynika to z posiadanych przez Zamawiającego dwóch różnych systemów. W budynku psychiatrii jest System Sygnalizacji Pożaru firmy ESSER (istniejący) – w projekcie przewiduje się jego rozbudowę.

Pytanie nr 402

Czy projektowane systemy SSP należy z integrować z istniejącymi systemami w pozostałych częściach budynków?

Odpowiedź : Zgodnie z SWZ - zakres rozbudowy i integracji został podany w dokumentacji

Pytanie nr 403

Czy system SSP Zadania 1 należy zintegrować z systemem SSP Zadania 2 /3?

Odpowiedź : Zgodnie z SWZ - zakres rozbudowy i integracji został podany w dokumentacji

Pytanie nr 404

Czy aktualnie w obiekcie istnieją systemy SSP różnych producentów?

Odpowiedź : tak, istnieją systemy SSP różnych producentów (zob. odpowiedź na pytanie nr 401)

Pytanie nr 405

Dział Zamówień Publicznych
tel : 061- 84913-75
ul. Szpitalna 27/33, 60-572 Poznań
Tel. centrala 61 8491200 Fax 61 8483362
szpital@skp.ump.edu.pl
www.skp.ump.edu.pl



PACJENT naszym priorytetem
JAKOŚĆ naszym wyzwaniem

Prosimy o wskazanie typu oraz producenta istniejącej centrali / central systemu sygnalizacji pożarowej w istniejących częściach budynku.

Odpowiedź:

W budynku psychiatrii objętej Zadaniem I jest System Sygnalizacji Pożaru firmy ESSER (istniejący)

W budynkach objętych Zadaniem II i Zadaniem III jest System Sygnalizacji Pożaru firmy ESSER oraz BOSCH (istniejący)

Pytanie nr 406

Prosimy o informację czy instalacje bezpieczeństwa (SSP/DSO/CCTV/KD) należy zintegrować z systemami istniejącymi obecne w pozostałych częściach budynku niepodlegających przebudowie.

Odpowiedź: Zgodnie z SWZ. Stan istniejący, zakres przebudowy/rozbudowy i integracji jest opisany w dokumentacji

Pytanie nr 407

W opisie technicznym projektu wykonawczego instalacji w pkt „3.12. Aktywne urządzenia komputerowe” widnieje zapis: „W serwerowni planuje się montaż urządzeń aktywnych i serwerów w celu stworzenia zapasowej przestrzeni obsługi szpitala. Dobór elementów został pokazany w zestawieniu materiałów”. W „Tabela 1. Zestawienie materiałów – OS wskazuje się jedynie konkretne modele urządzeń / licencji / oprogramowania itd. Z tego powodu Oferent nie ma możliwości zaproponowania urządzenia innego niż wskazanego w zestawieniu z powodu braku wskazania minimalnych wymagań urządzeń do oceny ich równoważności. Prosimy o udostępnienie specyfikacji, minimalnych wymagań dla urządzeń aktywnych switch, access point, firewall (pozycje 13 – 22, 25, 73 – 80, 103 – 110, 142 – 149 wspomnianej tabeli.)

Odpowiedź:


1. Przełącznik modularny – 1 szt.

Nazwa producenta:

Typ produktu, model:

Lp.	Nazwa komponentu	Wymagane minimalne parametry techniczne komputerów
1.	Ilość portów	możliwość instalacji min 12 kart liniowych z następującymi portami: 24x10/100/1000BaseT, 24x1000BaseX (SFP), 20x10/100/1000BaseT+4x1000BaseX(SFP), 4x10Gbe (X2 lub CX4), karta kontrolera np. modułu do sterowania siecią bezprzewodową, karty muszą umożliwiać funkcję wymiany w trybie hot-plug
2.	Dodatkowe informacje na temat portów	PoE 802.3af
3.	Obudowa	Obudowa modularna z min. 12 slotami na karty liniowe,
4.	Rozmiar tablicy adresów MAC	min 10 000 pozycji
5.	Zarządzanie	CLI, WWW, telnet, pozapasmowe (port szeregowy RS-232C)
6.	Warstwa przełącznia	2,3,4
7.	Funkcje warstwy 3	static IP routing, RIP, RIPv2 – system musi umożliwiać rozbudowę poprzez aktywację licencji (zmianę software) o : routing OSPF, routing multicastów PIM Sparse/Dense mode, oraz o wsparcie dla VRRP, BGP, Policy Based Routing
8.	Przepustowość rutowania	min. 1920 Gbps
9.	Przepustowość	min 1140 mpps
10.	Prędkość matrycy przełączającej	Min. 2000 Gb/s
11.	Tabela adresów MAC	Min 64 000
12.	Ilość obsługiwanych VLAN-ów	min. 4094 (802.1q), w tym możliwość rozbudowy o QinQ
13.	Funkcje wysokiej dostępności	Spanning Tree (802.1d), Rapid Convergence Spanning Tree (802.1w), Multiple Spanning Tree (802.1s), VRRP
14.	Bezpieczeństwo	Radius, TACACS+, SNMPv3, SSL, SSHv2, 802.1x (możliwość jednoczesnej autentykacji dwoma sposobami np. 802.1x oraz MAC, lub 802.1x lub WWW, obsługa do 32 autentykowanych stacji na jednym porcie, wsparcie dla voice vlanów), Access control lists (ACLs), Identity-driven ACL, DHCP Snooping, Dynamic ARP Protection, BDPU filtering oraz BDPU Protection
15.	auto MDIX	autonegociacja prędkości, duplex-u oraz połączenia (MDI/MDIX)
16.	agregacja portów	zgodna z 802.3ad LACP
17.	QoS	prioryteryzacja zgodna z 802.1p, ToS, TCP/UDP, DiffServ
18.	Monitorowanie	RMON 4 grupy statistics, history, alarm, events, SFLOW, zdalny port mirroring poprzez tunel UDP (możliwość śledzenia całego portu, w oparciu o vlan bądź ACL)
19.	Oprogramowanie	Aktualizacje dostępne na stronie producenta
20.	Gwarancja	Wieczysta
21.	Pozostałe funkcje	LLDP,LLDP-MED, dual flash images, CPU protection, Virus Throttling, ICMP throttling, obsługa ramek typu Jumbo, iSCSI
22.	Zasilanie	Możliwość instalacji czterech niezależnych zasilaczy 230VAC (przy czym do prawidłowej pracy w pełnej konfiguracji bez obciążenia POE wymagana jest instalacji min dwóch) oraz możliwość instalacji dodatkowego zewnętrznego zasilacza dostarczającego dodatkową moc dla urządzeń POE. Należy dostarczyć cztery zasilacze o mocy min 700W
23.	Załączone moduły (łącznie do obu przełączników)	- 3x 20 portów1000Base-T PoE+ +4 SFP+ - 4x 8p 1G/10GbE SFP+
24.	Wkładki SFP/SFP+	10G SFP+ LC LR 10km SMF Transceiver – 72szt 10G SFP+ to SFP+ 1m DAC Cable – 16szt

Dział Zamówień Publicznych
tel : 061- 84913-75
ul. Szpitalna 27/33, 60-572 Poznań
Tel. centrala 61 8491200 Fax 61 8483362
szpital@skp.ump.edu.pl
www.skp.ump.edu.pl



PACJENT naszym priorytetem
JAKOŚĆ naszym wyzwaniem

		Wszystkie kable oraz moduły SFP+ muszą pochodzić od producenta oferowanego rozwiązania.
25.	Kompatybilność	Możliwość instalacji posiadanej przez zamawiającego kart liniowych: HPE 8-port 10GbE SFP+ v2 z1 Module J9538A HPE 24x SFP J9550A HPE 24-port Gig-T J9537A Wymagane jest aby wszystkie dostarczone przełączniki były obsługiwane w zakresie monitoringu i zarządzania przez posiadane przez Zamawiającego oprogramowanie do zarządzania infrastrukturą siecią HPE Intelligent Management Center Standard. W szczególności wymagane jest wsparcie w zakresie: wykrywania urządzeń i prezentacji ich topologii, alarmów, serwera syslog, archiwizacji, przywracania i porównywania konfiguracji, aktualizacji oprogramowania, konfiguracji VLAN, konfiguracji ACL, konfiguracji QoS. Wymagane jest rozszerzenie licencji IMC Std and Ent o 100 nodów.

2. Przełącznik sieciowy – 17 szt.

Nazwa producenta:

Typ produktu, model:

Minimalne parametry

1.	Minimum 48 porty 100/1000BastT umieszczonych z przodu obudowy, porty PoE o budżecie mocy minimum 740 W
2.	Minimum 4 porty 1/10-gigabitowe SFP+ umieszczone z przodu obudowy.
3.	Przepustowość: minimum 176 Gb/s (pełna prędkość, tzw. wire-speed, na wszystkich portach przełącznika)
4.	Wydajność: minimum 130 Mp/s
5.	Bufor pakietów: minimum 8 MB
6.	Minimum 8GB pamięci operacyjnej
7.	Minimum 16GB wewnętrznej pamięci nieulotnej typu Flash (CF, SSD, SD, eUSB, SPI Flash).
8.	Dedykowany port do zarządzania poza pasmowego (Ethernet, RJ-45), w pełni niezależny od portów liniowych
9.	Dedykowany port konsoli USB
10.	Port USB 2.0 (niezależny od portu konsoli USB)
11.	Interfejs Bluetooth (dopuszcza się rozwiązanie w postaci adaptera Bluetooth, podłączanego do portu USB przełącznika, przy czym adapter musi pochodzić od tego samego producenta co przełącznik)
12.	Przełączniki tego samego typu muszą posiadać funkcję łączenia w stos (wirtualny przełącznik) złożony z minimum 8 urządzeń. Zarządzanie stosem musi odbywać się z jednego adresu IP. Z punktu widzenia zarządzania przełączniki muszą tworzyć jedno logiczne urządzenie (nie dopuszcza się rozwiązań typu klastrer). Jeżeli łączenie w stos wymaga dodatkowych modułów lub licencji to dostarczenie ich jest wymagane w ramach tego postępowania.
13.	Łączenie w stos z wykorzystaniem portów 10Gb i agregowanych portów 10Gb (w celu zwiększenia przepustowości w stosie). Musi być możliwe stworzenie stosu z urządzeń oddalonych od siebie o co najmniej 1000 metrów.
14.	Realizacja łączy agregowanych w ramach różnych przełączników będących w stosie
15.	Wewnętrzny zasilacz AC.
16.	Podwójny wentylator.
17.	Tablica adresów MAC o wielkości minimum 16000 pozycji
18.	Obsługa Jumbo Frames
19.	Obsługa sFlow lub Netflow
20.	Obsługa skryptów w języku Python
21.	Obsługa REST API
22.	Wbudowany mechanizm monitoringu, analizy i troubleshootingu anomalii i problemów oraz zbierania danych sieciowych. Musi być możliwe podejmowanie akcji na podstawie zdefiniowanych polityk oraz wgrywanie i eksport skryptów pozwalających na indywidualizację monitorowanych danych. Musi być dostępna publicznie strona producenta zawierająca zatwierdzone przez niego, gotowe do użycia skrypty.
23.	Obsługa RMON (minimum grupy 1,2,3 i 9)
24.	Obsługa 4094 tagów IEEE 802.1Q oraz 2048 jednoczesnych sieci VLAN
25.	Obsługa standardu 802.1v
26.	Obsługa protokołu MVRP
27.	Wsparcie dla VXLAN
28.	Obsługa Microsoft Network Load Balancer (NLB)
29.	Dostęp do urządzenia przez konsolę szeregową, HTTPS, SSHv2, SNMPv3, dedykowaną aplikację na urządzenia mobilne
30.	Obsługa Rapid Spanning Tree (802.1w) i Multiple Spanning Tree (802.1s)
31.	Obsługa Secure FTP lub SCP
32.	Obsługa łączy agregowanych zgodnie ze standardem 802.3ad Link Aggregation Protocol (LACP)
33.	Obsługa SNTPv4 lub NTP
34.	Wsparcie dla IPv6 (IPv6 host, dual stack, MLD snooping, ND snooping)
35.	Obsługa protokołów routingu: routing statyczny, RIPv2, RIPv3, OSPF, OSPFv3
36.	Obsługa ruchu multicast: IGMPv1/v2/v3, PIM-SM, PIM-DM, MSDP
37.	Obsługa VRRP
38.	Obsługa ECMP
39.	Obsługa IEEE 802.1AB Link Layer Discovery Protocol (LLDP) i LLDP Media Endpoint Discovery (LLDP-MED)
40.	Mechanizmy związane z zapewnieniem jakości usług w sieci: prioryteryzacja zgodna z 802.1p, ToS, TCP/UDP, DiffServ, wsparcie dla 8 kolejek sprzętowych, rate-limiting
41.	Obsługa uwierzytelniania użytkowników zgodna z 802.1x
42.	Obsługa uwierzytelniania użytkowników w oparciu o adres MAC i serwer RADIUS
43.	Obsługa uwierzytelniania użytkowników w oparciu o stronę WWW
44.	Obsługa uwierzytelniania wielu użytkowników na tym samym porcie w tym samym czasie
45.	Obsługa autoryzacji logowania do urządzenia za pomocą serwerów RADIUS albo TACACS+

Dział Zamówień Publicznych


tel : 061- 84913-75

ul. Szpitalna 27/33, 60-572 Poznań

Tel. centrala 61 8491200 Fax 61 8483362

szpital@skp.ump.edu.pl

www.skp.ump.edu.pl



PACJENT naszym priorytetem
JAKOŚĆ naszym wyzwaniem


46.	Obsługa autoryzacji komend wydawanych do urządzenia za pomocą serwerów RADIUS albo TACACS+
47.	Wbudowany serwer DHCP
48.	Obsługa funkcji User Datagram Protocol (UDP) helper
49.	Obsługa blokowania nieautoryzowanych serwerów DHCP
50.	Obsługa mechanizmu wykrywania łączy jednokierunkowych typu Device Link Detection Protocol (DLDP), Uni-Directional Link Detection (UDLD), lub równoważnego
51.	Ochrona przed rekonfiguracją struktury topologii Spanning Tree (BPDU port protection)
52.	Obsługa list kontroli dostępu (ACL) bazujących na porcie lub na VLAN z uwzględnieniem adresów, MAC, IP i portów TCP/UDP
53.	Zakres pracy od 0 do 45°C
54.	Przełącznik w obudowie 19". Maksymalna wysokość obudowy 1U, maksymalna głębokość obudowy 45 cm.
55.	Jeżeli do działania któregośkolwiek z wymienionych protokołów i funkcji wymagana jest dodatkowa licencja to należy ją dostarczyć w ramach tego postępowania
56.	Wszystkie dostępne na przełączniku funkcje (tak wyspecyfikowane jak i nie wyspecyfikowane) muszą być dostępne przez cały okres jego użytkowania (permanentne), nie dopuszcza się licencji czasowych i subskrypcji.
57.	Gwarancja zgodna z ofertą, gwarancja producenta obejmująca wszystkie elementy przełącznika (również zasilacze i wentylatory) zapewniająca wysyłkę sprzętu na podmiannę maksymalnie na następny dzień roboczy. Serwis musi zapewniać również dostęp do poprawek i aktualizacji oprogramowania oraz wsparcia technicznego przez cały okres trwania gwarancji. Serwis musi być świadczony bezpośrednio przez producenta sprzętu w języku polskim. Cała komunikacja odbywać się musi bezpośrednio pomiędzy Zamawiającym i producentem sprzętu.
58.	Przełącznik musi integrować się z posiadanym przez zamawiającego oprogramowaniem IMC przynajmniej w zakresie monitorowania oraz wykonywania kopii backupu konfiguracji przełącznika Dodatkowo dołączone oprogramowanie umożliwiające zarządzanie przełącznikiem w sposób scentralizowany poprzez dedykowane narzędzie producenta. Oprócz konfiguracji przez konsolę przełącznik musi umożliwiać inne metody konfiguracji zdalnej, scentralizowanej w tym przez: dedykowane oprogramowanie producenta (poprzez chmurowe środowisko managementowe w przypadku rozproszonego środowiska klienckiego, poprzez REST API

3. Punkty dostępne – 48 szt.

Nazwa producenta:

Typ produktu, model:

Wymagania minimalne	
1.	Punkt dostępowy musi być przeznaczony do montażu wewnątrz budynków. Musi być wyposażony w dwa niezależne moduły radiowe, pracujące w paśmie 6GHz ax, 5GHz a/n/ac/ax, oraz 2.4GHz b/g/n/ax.
2.	Punkt dostępowy musi mieć możliwość współpracy z centralnym kontrolerem sieci bezprzewodowej
3.	Punkt dostępowy musi mieć możliwość pracy w trybie autonomicznym tj. bez nadzoru centralnego kontrolera: <ul style="list-style-type: none"> a. Punkt dostępowy musi posiadać funkcjonalność zarządzania przez przeglądarkę internetową i protokół https b. Wszystkie operacje konfiguracyjne muszą być możliwe do przeprowadzenia z poziomu przeglądarki c. Przełączenie punktu dostępowego do pracy z centralnym kontrolerem może odbywać się tylko poprzez zmianę ustawienia trybu pracy urządzenia z poziomu GUI. Zmiana trybu pracy nie może się odbywać poprzez instalację na urządzeniu, nowej wersji oprogramowania.
4.	Musi być zapewniona możliwość wspólnej konfiguracji punktów połączonych w jedną sieć LAN w warstwie 2: <ul style="list-style-type: none"> a. System operacyjny zainstalowany w punktach dostępowych musi umożliwiać automatyczny wybór jednego punktu dostępowego jako elementu zarządzającego b. W przypadku awarii punktu zarządzającego kolejny punkt dostępowy w sieci musi przejąć jego rolę w sposób automatyczny c. Modyfikacja konfiguracji musi się automatycznie propagować na pozostałe punkty dostępowe d. Obraz systemu operacyjnego musi się automatycznie propagować na pozostałe punkty dostępowe, aby wszystkie punkty miały tą samą jego wersję e. Tworzenie klastra do 128 urządzeń
5.	Punkt dostępowy musi mieć możliwość pracy w trybie monitorującym pasmo radiowe w celu wykrywania np. fałszywych AP
6.	W system operacyjny musi być wbudowana pełnostanowa zapor sieciowa
7.	W system musi być wbudowany serwer DHCP
8.	W system musi być wbudowany serwer RADIUS umożliwiający terminowanie sesji EAP bezpośrednio na urządzeniach, bez pośrednictwa zewnętrznych elementów
9.	Musi być obsługiwane terminowanie sesji EAP w nie mniej niż następujących opcjach: <ul style="list-style-type: none"> a. EAP-TLS b. PEAP-MSCHAPv2 c. PEAP-GTC d. TTLS-MSCHAPv2
10.	Musi istnieć możliwość integracji z zewnętrznymi serwerami uwierzytelniania RADIUS oraz LDAP
11.	Punkt dostępowy musi obsługiwać nie mniej niż 16 niezależnych SSID
12.	Każde SSID musi mieć możliwość przypisania w sposób statyczny lub dynamiczny do sieci VLAN
13.	Musi istnieć możliwość uwierzytelniania użytkowników za pomocą portalu WWW, przynajmniej poprzez: <ul style="list-style-type: none"> a. Portal wbudowany w urządzenie, bez konieczności instalowania jakichkolwiek dodatkowych urządzeń/oprogramowania b. Zewnętrzny portal WWW
14.	Musi być zapewniona możliwość zdefiniowania odseparowanej sieci gościnnej z funkcją NAT
15.	Wbudowany serwer uwierzytelniający musi obsługiwać konta gościnne
16.	Zarządzanie pasmem radiowym w sieci punktów dostępowych musi się odbywać automatycznie za pomocą auto-adaptacyjnych mechanizmów, w tym nie mniej niż: <ul style="list-style-type: none"> a. Automatyczne definiowanie kanału pracy oraz mocy sygnału dla poszczególnych punktów dostępowych przy uwzględnieniu warunków oraz otoczenia, w którym pracują punkty dostępowe b. Stałe monitorowanie pasma oraz usług w celu zapewnienia niezakłóconej pracy systemu c. Rozkład ruchu pomiędzy różnymi dostępowym oraz pasmami bazując na ilości użytkowników oraz użyciu pasma d. Wykrywanie interferencji oraz miejsc bez pokrycia sygnału e. Automatyczne przekierowywanie klientów, którzy mogą pracować w paśmie 5GHz i 6GHz.



f.	Wyrównywanie czasów dostępu do pasma dla klientów pracujących w standardzie 802.11n/ac oraz starszych (802.11b/g)
g.	Wsparcie dla 802.11d oraz 802.11h
h.	Możliwość stworzenia profili czasowych w których dane SSID ma być rozgłaszane
17.	Minimalizacja interferencji związanych z sieciami 3G/4G LTE
18.	Punkt dostępowy musi mieć wbudowany moduł Bluetooth Low Energy (BLE5.0) (co najmniej 5dBm) wykorzystywany w systemie nawigacji wewnątrzbudynkowej
19.	Punkt dostępowy musi mieć wbudowany moduł Zigbee (802.15.4) (co najmniej 5dBm)
20.	Obsługa roamingu klientów w warstwie 2
21.	Obsługa monitoringu przez SNMP
22.	Obsługa logowania na zewnętrznym serwerze SYSLOG
23.	W system musi być wbudowany mechanizm wykrywania ataków na sieć bezprzewodową w zakresie ataków na infrastrukturę i klientów sieci
24.	W system musi być wbudowany mechanizm zapobiegania atakom na sieć bezprzewodową w zakresie ataków na infrastrukturę i klientów sieci
25.	Wbudowany interfejs zarządzania musi dostarczać następujących informacji o systemie: <ol style="list-style-type: none"> Widok diagnostyczny prezentujący problemy z sygnałem/prędkością Wykorzystanie pasma Ilość klientów korzystających z systemu/interferujących Ilość ramek wejściowych/wyjściowych dla każdego radia Ilość odrzuconych/błędnych ramek/s dla każdego radia Szum tła dla każdego radia Wyświetlanie logów systemowych
26.	Punkt dostępowy musi posiadać wbudowane anteny dookólne pracujące w trybie 2x2 MIMO, z parametrami co najmniej: 4.6 dBi dla 2,4GHz, 7 dBi dla 5 GHz, 6.3 dBi dla 6 GHz
27.	Obsługa standardów 802.11a, 802.11b, 802.11g, 802.11n, 802.11ac, 802.11ax
28.	Praca w trybie SU MIMO 2X2:2 dla 5GHz
29.	Specyfikacja radia 802.11a/n/ac/ax: <ol style="list-style-type: none"> Obsługiwana technologia OFDM oraz OFDMA Typy modulacji: BPSK, QPSK, 16-QAM, 64-QAM, 256-QAM, 1024-QAM Moc transmisji konfigurowalna przez administratora – możliwość zmiany co 0.5dbm Prędkości transmisji: <ul style="list-style-type: none"> 6, 9, 12, 18, 24, 36, 48, 54 Mbps dla 802.11a, MCS0-MCS23 (6,5Mbps do 400Mbps) dla 802.11n MCS0-MCS9, NSS = 1-2 (6.5 Mbps do 867 Mbps) dla 802.11ac MCS0 do MCS11, NSS = 1-2 (3.6 Mbps do 574 Mbps) dla 802.11ax (2,4GHz) MCS0 do MCS11, NSS = 1-2 (3.6 Mbps do 1201 Mbps) dla 802.11ax (5GHz) MCS0 do MCS11, NSS = 1-2 (3.6 Mbps do 2402 Mbps) dla 802.11ax (6GHz) Obsługa HT – kanały 20/40MHz dla 802.11n Obsługa VHT – kanały 20/40/80MHz dla 802.11ac Obsługa HE – kanały 20/40/80/160MHz dla 802.11ax Wsparcie dla technologii DFS (Dynamic frequency selection) – dla wszystkich 80Mhz kanałów w paśmie 5GHz Agregacja pakietów: A-MPDU, A-MSDU dla standardów 802.11n/ac Wsparcie dla: <ul style="list-style-type: none"> MRC (Maximal ratio combining) CDD/CSD (Cyclic delay/shift diversity) STBC (Space-time block coding) LDPC (Low-density parity check) Technologia TxBF Technologia TWT (Target Wait Time) Technologia FTM (Fine Timing Measurement)
30.	Specyfikacja radia 802.11b/g/n/ax: <ol style="list-style-type: none"> Technologia direct sequence spread spectrum (DSSS), OFDM, OFDMA Typy modulacji – CCK, BPSK, QPSK, 16-QAM, 64-QAM, 256-QAM, 1024-QAM Moc transmisji konfigurowalna przez administratora
31.	Punkt dostępowy musi posiadać co najmniej: <ol style="list-style-type: none"> 2 interfejsy 100/1000/2500BaseT <ul style="list-style-type: none"> z funkcją auto-sensing link oraz MDI/MDX z funkcją PoE/PoE+ ze wsparciem dla standardu 802.3az Energy Efficient Ethernet (EEE) interfejs konsoli RS-232 (RJ-45) lub USB interfejs USB 2.0 (Typ-A, niezależny od portu konsoli) przycisk przywracający konfigurację fabryczną slot zabezpieczający Kensington



- | |
|---|
| 32. Parametry pracy urządzenia: |
| <ul style="list-style-type: none"> a. Temperatura otoczenia (zakres minimalny): 0-50 ° C b. Wilgotność (zakres minimalny): 5% - 95% c. Obsługiwane standardy: <ul style="list-style-type: none"> • Ethernet IEEE 802.3az • Power-over-Ethernet IEEE 802.3at/bt • Wireless IEEE 802.11a/b/g/n/ac/ax d. Znak CE e. EN 60601-1-1, EN60601-1-2 |
| 33. Punkt dostępowy zasilony przy użyciu zgodnym ze standardem 802.3at PoE oraz przy pomocy lokalnego zasilacza DC (zasilacz nie musi być dołączony) |
| 34. Urządzenie musi posiadać certyfikat Wi-Fi Alliance (WFA) dla standardów 802.11/a/b/g/n/ac/ax |
| 35. Wszystkie dostępne na urządzeniu funkcje (tak wyspecyfikowane jak i nie wyspecyfikowane) muszą być dostępne przez cały okres jego użytkowania (permanente), nie dopuszcza się licencji czasowych i subskrypcji. |
| 36. Punkt dostępowy musi zostać dostarczony z elementami montażowymi niezbędnymi do montażu na płaskiej powierzchni |
| 37. Gwarancja musi zapewniać dostarczenie sprzętu na wymianę najpóźniej na następny dzień roboczy po zgłoszeniu usterki. Gwarancja musi być realizowana bezpośrednio przez producenta sprzętu. |
| 38. AP musi być zgodny oraz mieć możliwość pełnej integracji z posiadanym przez zamawiającego kontrolerem HPE ARUBA 7205. Wykonawca musi dostarczyć licencje na punkty dostępowe, firewall oraz RFP. |

Pytanie nr 408

Prosimy o udostępnienie specyfikacji, minimalnych wymagań dla „macierzy dyskowej 200TB z replikacją synchroniczną” (poz. 23 Tabela 1. Zestawienie materiałów – OS)

Odpowiedź

Poza zakresem przedmiotu zamówienia.

Pytanie nr 409

Prosimy o udostępnienie specyfikacji, minimalnych wymagań dla „Serwer 1TB RAM z wyposażeniem serwerów istniejących do 1TB RAM” (poz. 24 Tabela 1. Zestawienie materiałów – OS). Prosimy o wskazanie liczby oraz specyfikacji istniejących serwerów, które należy doposażyć do 1TB RAM)

Odpowiedź:

Odpowiedź

Poza zakresem przedmiotu zamówienia

Do rozbudowy posiadanych serwerów przez Zamawiającego DELL R640 wymagane będzie łącznie **96** kości – DELL 370-ACNS : 32GB pamięci RDIMM, 2400MT/s,

Pytanie nr 410

Prosimy o udostępnienie specyfikacji, minimalnych wymagań dla „Deduplikator do backupu danych” (poz. 26 Tabela 1. Zestawienie materiałów – OS)

Odpowiedź

Poza zakresem przedmiotu zamówienia

Pytanie nr 411

Prosimy o udostępnienie specyfikacji, minimalnych wymagań, informacji nt. wymagań cd konfiguracji itp. dla licencji, rozszerzeń licencji Veeam, Vmware, Windows Serwer (poz. 27-31 Tabela 1. Zestawienie materiałów – OS)

Odpowiedź

Poza zakresem przedmiotu zamówienia

Pytanie nr 412

Poz. 23 Tabela 1. Zestawienie materiałów – OS. „Macierz dyskowa 200TB z replikacją synchroniczną” W jakiej technologii mają być dyski w macierzy? Ile dysków ma obsługiwać macierz docelowo? Czy zamawiający wymaga mechanizmów deduplikacji oraz kompresji?

Odpowiedź

Poza zakresem przedmiotu zamówienia

Pytanie nr 413

Poz. 25 Tabela 1. Zestawienie materiałów – OS. „Przełączniki FC32 (po dwa na każdą serwerownię)” Ile portów FC32 ma mieć pojedynczy przełącznik FC? Czy wszystkie porty mają być obsadzone oraz aktywne?

Odpowiedź:


Dział Zamówień Publicznych
tel : 061- 84913-75
ul. Szpitalna 27/33, 60-572 Poznań
Tel. centrala 61 8491200 Fax 61 8483362
szpital@skp.ump.edu.pl
www.skp.ump.edu.pl



PACJENT naszym priorytetem
JAKOŚĆ naszym wyzwaniem

Poniżej wymagane parametry minimalne przełączników FC

Parametry minimalne	
1.	Przełącznik FC wykonany jest w technologii FC 32 Gb/s, zapewnia możliwość pracy portów FC z prędkościami 32, 16, 8, 4 Gb/s w zależności od rodzaju zastosowanych wkładek SFP.
2.	W przypadku obsadzenia portu FC za pomocą wkładki SFP 16Gb/s przełącznik umożliwi pracę tego portu z prędkością 16, 8 lub 4 Gb/s, przy czym wybór prędkości jest możliwy w trybie autonegociacji.
3.	Obsługuje 64 porty FC i wyposażony jest w 64 aktywowanych portów FC obsadzonych wkładkami SFP 32Gb/s (wielomodowe, krótkodystansowe).
4.	Wszystkie zaferowane porty przełącznika FC mają umożliwiać działanie bez tzw. oversubskrypcji gdzie wszystkie porty w maksymalnie rozbudowanej konfiguracji przełącznika pracują równocześnie z pełną prędkością 16Gb/s lub 32Gb/s w zależności do zastosowanych wkładek FC
5.	Maksymalna wartość opóźnienia przy przesyłaniu ramek FC między dowolnymi portami przełącznika nie jest większa niż 720ns.
6.	Rodzaj obsługiwanych portów: E oraz F.
7.	Przełącznik FC ma wysokość maksymalnie 1 RU (jednostka wysokości szafy montażowej) i szerokość 19" co zapewnia techniczną możliwość montażu w szafie 19".
8.	Maksymalny dopuszczalny pobór mocy przełącznika FC wyposażonego w 48 wkładek SFP 32Gb/s i 4x(4x32Gb/s) to 204W.
9.	Posiada nadmiarowe zasilacze i wentylatory, których wymiana jest możliwa w trybie „na gorąco” bez przerywania pracy przełącznika.
10.	Ma możliwość agregacji połączeń ISL między dwoma przełącznikami i tworzenia w ten sposób logicznych połączeń typu trunk o przepustowości od 8 do 128 Gb/s dla każdego logicznego połączenia.
11.	Load balancing ruchu między fizycznymi połączeniami ISL w ramach połączenia logicznego typu trunk jest realizowany na poziomie pojedynczych ramek FC a połączenie logiczne zachowuje kolejność przesyłanych ramek.
12.	Przełącznik FC wspiera mechanizm balansowania ruchu, pomiędzy różnymi połączeniami o tym samym koszcie wewnątrz wielodomowych sieci fabric, przy czym balansowanie ruchu odbywa się w oparciu o 3 parametry nagłówka ramki FC: DID, SID i OXID.
13.	Zapewnia jednoczesną obsługę mechanizmów ISL Trunk oraz balansowania ruchu w oparciu o DID/SID/OXID.
14.	Realizuje sprzętową obsługę zoniingu (przez tzw. układ ASIC) na podstawie portów i adresów WWN.
15.	Ma możliwość wymiany i aktywacji wersji firmware'u (zarówno na wersję wyższą jak i na niższą) w czasie pracy urządzenia i bez zakłócenia przesyłanego ruchu FC.
16.	Wspiera następujące mechanizmy zwiększające poziom bezpieczeństwa: <ol style="list-style-type: none"> mechanizm szyfrowania i kompresji wybranych połączeń ISL wspierany, na co najmniej 4 portach przełącznika FC. Symetryczny klucz szyfrujący nie jest krótszy niż 256-bitów. mechanizm tzw. Fabric Binding, który umożliwia zdefiniowanie listy kontroli dostępu regulującej prawa przełączników FC do uczestnictwa w sieci fabric uwierzytelnianie (autentykacja) przełączników w sieci Fabric za pomocą protokołów DH-CHAP i FCAP uwierzytelnianie (autentykacja) urządzeń końcowych w sieci Fabric za pomocą protokołu DH-CHAP szyfrowanie połączenia z konsolą administracyjną. Wsparcie dla SSHv2. definiowanie wielu kont administratorów z możliwością ograniczenia ich uprawnień za pomocą mechanizmu tzw. RBAC (Role Based Access Control) definiowane kont administratorów w środowisku RADIUS, LDAP w MS Active Directory, Open LDAP, TACACS+ szyfrowanie komunikacji narzędzi administracyjnych za pomocą SSL/HTTPS i. obsługa SNMP v1 oraz v3 IP Filter dla portu administracyjnego przełącznika wgrywanie nowych wersji firmware przełącznika FC z wykorzystaniem bezpiecznych protokołów SCP oraz SFTP wykonywanie kopii bezpieczeństwa konfiguracji przełącznika FC z wykorzystaniem bezpiecznych protokołów SCP oraz SFTP
17.	Ma możliwość konfiguracji przez: a. polecenia tekstowe w interfejsie znakowym konsoli terminala a. przeglądarkę internetową z interfejsem graficznym lub dedykowane oprogramowanie
18.	Jest wyposażony w następujące narzędzia diagnostyczne i mechanizmy obsługi ruchu FC: <ol style="list-style-type: none"> logowanie zdarzeń poprzez mechanizm „syslog”, port diagnostyczny tzw. D_port. Port diagnostyczny umożliwiający wykonanie testów sprawdzających komunikację portu przełącznika z wkładką SFP, połączenie optyczne pomiędzy dwoma przełącznikami, testowe obciążenie połączenia pełną przepustowością 32Gbps oraz pomiar opóźnienia i odległości między przełącznikami z dokładnością do 5m dla wkładek SFP 32Gbps. Testy wykonywane przez port diagnostyczny nie wpływają w żaden sposób na działanie pozostałych portów przełącznika i całej sieci fabric. FCping FC traceroute kopiowanie danych wymienianych pomiędzy dwoma wybranymi portami na inny wybrany port przełącznika
19.	Zapewnia możliwość jego zarządzania przez zintegrowany port Ethernet oraz inband IP-over-FC.
20.	Zapewnia wsparcie dla standardu zarządzającego SMI-S.
21.	W przełączniku FC istnieje możliwość wydzielenia logicznych, izolowanych od siebie przełączników. Każdy z logicznych przełączników ma własny Domain ID, własne usługi fabric (tzw. fabric services), niezależną bazę zoniingu oraz możliwość przypisania dedykowanego administratora.
22.	Ma możliwość połączenia wybranych logicznych przełączników wydzielonych w różnych fizycznych przełącznikach FC za pomocą dedykowanych połączeń ISL. Połączone w ten sposób przełączniki muszą tworzyć pojedynczą sieć fabric.
23.	Realizuje kategoryzację ruchu między parami urządzeń (initiator - target) oraz przydzielenie takich par urządzeń do kategorii o wysokim, średnim lub niskim priorytecie. Konfiguracja przydziału do różnych klas priorytetów odbywa się za pomocą standardowych narzędzi do konfiguracji zoniingu.
24.	Realizuje kategoryzację ruchu na podstawie wartości parametru CS_CTL w nagłówku ramki FC oraz odpowiednie przydzielenie ramki do kategorii o wysokim, średnim lub niskim priorytecie.
25.	Umożliwia wprowadzenie ograniczenia prędkości dla danych wchodzących dla dowolnego portu lub portów. Potrafi określić wartości limitu przepustowości danych wchodzących niższej niż wynegocjowana prędkość portu.
26.	Wsparcie dla N_Port ID Virtualization (NPIV). Obsługuje 255 wirtualnych urządzeń na pojedynczym porcie przełącznika.
27.	Obsługuje protokoły FCP na dowolnych portach przełącznika.
28.	Przełącznik pozwala na tworzenie sieci fabric poprzez łączenie z posiadanymi przełącznikami w sposób natywny.
29.	Wszystkie dostarczone wkładki są oryginalne, tj. dostarczane przez producenta oferowanego przełącznika lub certyfikowane przez producenta oferowanego przełącznika do pracy z oferowanym modelem przełącznika, co oznacza że dostarczony model wkładki znajduje się w ofercie sprzedaży producenta przełącznika lub na oficjalnej opublikowanej przez producenta przełącznika liście kompatybilności.
30.	Okres gwarancji zgodnie z ofertą
31.	Urządzenia muszą być zakupione w oficjalnym kanale dystrybucyjnym producenta. Na żądanie Zamawiającego, Wykonawca musi przedstawić oświadczenie producenta oferowanego serwera, potwierdzające pochodzenie urządzenia z oficjalnego kanału dystrybucyjnego producenta.
32.	Zamawiający wymaga by dostarczone urządzenia były nowe oraz nie były używane. Oferowane urządzenia w dniu składania ofert nie mogą być przeznaczone przez producenta do wycofania z produkcji lub sprzedaży.
33.	Urządzenia muszą być zakupione w oficjalnym kanale dystrybucyjnym producenta. Na żądanie Zamawiającego, Wykonawca musi przedstawić oświadczenie producenta oferowanego sprzętu, potwierdzające pochodzenie urządzenia z oficjalnego kanału dystrybucyjnego producenta. Wymagane są dokumenty poświadczające, że sprzęt jest produkowany zgodnie z normami ISO 9001 oraz ISO 14001.



Pytanie nr 414

Poz. 26 Tabela 1. Zestawienie materiałów – OS. „Deduplikator do backupu danych” Jakiej pojemności ma być dostarczony deduplikator danych?

Odpowiedź

Poza zakresem przedmiotu zamówienia

Pytanie nr 415

Poz. 24 Tabela 1. Zestawienie materiałów – OS. „Serwer 1TB RAM z doposażeniem serwerów istniejących do 1TB RAM”. Jakiej klasy procesorów wymaga zamawiający?

Odpowiedź:

Poza zakresem przedmiotu zamówienia

Pytanie nr 416

Zad 2/3. Prosimy o potwierdzenie, że przyłączy rezerwowe oraz podstawowe zasilania rozdzielnic głównej należy wykonać kablem typu NHXH zgodnie z opisem na schemacie rys. PW-E18 czy kablem typu YKXS zgodnie z opisem na rys. PW-E40.

Odpowiedź:

Przyłączy rezerwowe oraz podstawowe zasilania rozdzielnic głównej należy wykonać kablem typu YKXS 240mm2.

Pytanie nr 417

Prosimy o potwierdzenie, że agregat prądowórczy gwarantujący zasilanie linii rezerwowej wspomniany w pkt. 6 „Rozdzielnica główna” opisu instalacji elektrycznych dla Zadania 2/3 jest istniejący a jego zakup / dostawa / montaż nie jest przedmiotem tego przetargu.

Odpowiedź: Zamawiający potwierdza

Pytanie nr 418

Prosimy o potwierdzenie, że pole P1.7 oraz P2.7 w istniejącej stacji trafo nie wymaga rozbudowy / przebudowy / remontu celem wykonania projektowanych linii zasilających.

Odpowiedź:

Wyposażenie pól jest w zakresie prac

KONSTRUKCJA

Pytanie nr 419

Dotyczy. Zadania 1: prosimy o wskazanie nadrzędnej dokumentacji. Istnieją różnice pomiędzy rysunkami konstrukcji i architektury:

- Na rys. parteru (konstrukcja) w osi A pomiędzy osiami 3 i 4 - trzpień jest przesunięty oraz brakuje jednego otworu okiennego.
- Inne wymiary otworu okiennego w osi A (po lewej stronie od osi 2).
- Brak trzpienia w osi D, pomiędzy osiami 1 i 2.

Odpowiedź:

Projekt konstrukcji

(zgodnie z SWZ - nadrzędną dokumentacją są odpowiednie dokumenty projektowe zatwierdzone odpowiednimi decyzjami administracyjnymi w sprawie pozwolenia na budowę, w dalszej kolejności są pozostałe dokumenty takie jak projekt wykonawczy, Specyfikacja Techniczna Wykonania i Odbioru Robót (STWiOR), ogólny opis przedmiotu zamówienia, stanowiącym załącznik nr 1 do SWZ.

Pytanie nr 420

Dotyczy. Zadania 1: Na rys. konstrukcji „PM_K_002_RZUT PARTERU I STROPU NAD PARTEREM” w Osi B i C - pomiędzy osiami 3 i 4 mamy narysowane belki żelbetowe o określonych wymiarach oraz detale A-A i B-B. Występują rozbieżności pomiędzy oznaczeniem belek na rysunkach, a przedstawionych detalach. Które wymiary są aktualne?

Odpowiedź:

W opisie na rzucie, na detalach są wymiary błędne

Pytanie nr 421

Dotyczy. Zadania 1: Rys. konstrukcji „PM_K_006_KLATKA SCHODOWA EK-1 -SZALUNEK” – widzimy na detalu oparcia biegu, że jest opisany jako prefabrykowany, a w opisie konstrukcji mamy zapis: „Zaprojektowano biegi i spoczniki klatek schodowych jako żelbetowe monolityczne”. Prosimy o wskazanie nadrzędnej dokumentacji.

Odpowiedź:

Biegi są prefabrykowane

Pytania dot. Zadania 1:422 - 433

ARCHITEKTURA

Pytanie nr 422

Dział Zamówień Publicznych
tel : 061- 84913-75
ul. Szpitalna 27/33, 60-572 Poznań
Tel. centrala 61 8491200 Fax 61 8483362
szpital@skp.ump.edu.pl
www.skp.ump.edu.pl



Prosimy o wyjaśnienie jaki materiał należy przyjąć do wyceny, według rysunku „A-02-04_Rzut dachu” przeciwspadek przy połączeniu planowanej rozbudowy i istniejącego budynku jest opisany jako wykonany z wełny skalnej natomiast na rysunku „A-03-02_Przekrój B-B” jest opisany jako wykonany ze styropianu EPS100.

Odpowiedź:

Materiał z którego mają być wykonane przeciw spadki musi zawierać się w systemie, dopuszcza się przeciw spadki z wełny oraz ze styropianu pod warunkiem spełnienia wymagań producenta systemu pokrycia dachu.

Pytanie nr 423

Prosimy o wyjaśnienie jaki wariant należy przyjąć do wyceny. Rysunek „A-02-04_Rzut dachu” przedstawia rury spustowe jako malowane na kolor RAL 9003, natomiast rysunki elewacji np. „A-04-01_Elewacja północna” przedstawia je z opisem jako malowane na RAL 9003 i od wys. 7,46m na RAL 6009.

Odpowiedź:

Należy przyjąć tak jak na rysunkach elewacji tj. kolor rury spustowej w kolorze materiału wykończeniowego elewacji na którym się znajduje.

Pytanie nr 424

Prosimy o potwierdzenie czy należy wykonać pokrycie maszynowni istniejącego dźwigu jak zostało to opisane w przedmiarze dotyczącym Zadania 1?

Odpowiedź:

1. izolacja termiczna dachu

- odporność ogniowa RE30

-izolacja termiczna styropian gr 25cm + warstwa spadkowa min. 3%

- papa wierzchniego krycia, nodyfikowana elastomerem SBS, zgrzewalna gr. min 5,2 mm, o włókninie poliestrowej o gramaturze min.: 250 wierzchniego krycia termozgrzewalna, o zwiększonej odporności na działanie ognia,

2.obróbki

Blacha tytan-cynk gr. Min 0,7mm

3.Ściana

Izolacja termiczna wełna elewacyjna gr. 15cm wykończenie tynk silikonowa-silikatowy, barwiony w masie, struktura baranek uziarnienie 1mm

Pytanie nr 425

Prosimy o potwierdzenie, że szyb windy w budynku istniejącym gdzie ma być wymieniany dźwig jest dostosowany do nowego, zaprojektowanego dźwigu osobowego i nie należy uwzględnić żadnych prac budowlanych związanych z jego przebudową/zmianą?

Odpowiedź:

Zamawiający nie potwierdza. W zakresie prac należy wykonać uzupełnienie ubytków, malowanie istniejącego szybu , wykonanie oświetlenie w istniejącym szybie.

Pytanie nr 426

Prosimy o udostępnienie opracowania dotyczącego wymiany istniejącego dźwigu windowego.

Odpowiedź:

W załączeniu pliki: „ZAŁ100ml dźwig szpitalny” oraz „dokumentacja archiwalna_dźwig”

Zob. folder 426.

Pytanie nr 427

Prosimy o podanie specyfikacji technicznej dla balustrad wewnętrznych.

Odpowiedź:

Balustrady (szerokość w świetle balustrad 140cm) wykonać z szrotkowanej stali nierdzewnej , wszystkie pochwyty, wykonać z szrotkowanej stali nierdzewnej okrągły fi 4,3 cm, wypełnienie balustrad – stalowe pręty pionowe, wykonać z szrotkowanej stali nierdzewnej

.Przed wykonaniem zamówienia należy dokonać pomiarów bezpośrednio na obiekcie. Montaż balustrad wg wytycznych wykonawcy oraz dokładnych Rysunków. Pochwyty należy wycenić standard adekwatny do balustrad.

Wszystkie balustrady oraz pochwyty na klatkach schodowych:

- remontowane klatki schodowe : należy wymienić balustrady na wszystkich kondygnacjach w zakresie co najmniej takim jak istniejący + pochwyty ścienne

- nowa klatka schodowa)

należy wykonać z szrotkowanej stali nierdzewnej.

Zob. Folder 427.

Pytanie nr 428

Prosimy o informację czy w pomieszczeniu 0.06 z Zadania 1_należy przyjąć warstwy posadzki jako P1 czy P2, ze względu na rozbieżności w pliku „A-03-02_Przekrój B-B”.



Odpowiedź:

W pomieszczeniu 0.06 należy przyjąć warstwy posadzkowe jako P1.

Pytanie nr 429

Do jakiej wysokości należy uwzględnić układanie płyt ściennych w pom. 0.01 Wiatrołap?

Odpowiedź:

Płyty ścienne należy układać do wysokości górnej krawędzi ościeznicy drzwiowej.

Pytanie nr 430

Prosimy o informację jakie wykończenie ścian uwzględnić na klatce schodowej (pomieszczenia 0.24, 1.21, 2.01) ?

Odpowiedź:

Wykonać zgodnie z projektem; schemat kolorystyki posadzek i ścian

„Ściany w pomieszczeniu malowane farbą lateksową, satynowo-matowa, 1 klasa odporności na szorowanie na mokro, kolor NCS S 1002-Y”

Pytanie nr 431

Prosimy o informację jakie wykończenie ścian należy uwzględnić w pomieszczeniu 2.22 Sala rehabilitacyjna?

Odpowiedź:

Ochronne akrylowo-winyłowe płyty ścienne. Płyty ścienne należy układać do wysokości górnej krawędzi ościeznicy drzwiowej.

Pytanie nr 432

Prosimy o potwierdzenie, że boisko interaktywne widoczne na planie zagospodarowania terenu przy Zadaniu nr 1 jest w zakresie przetargu. Jeżeli tak to prosimy o uszczegółowienie wykonania i wyposażenia boiska.

Odpowiedź:

Zamawiający potwierdza, że boisko interaktywne widoczne na planie zagospodarowania terenu przy Zadaniu nr 1 jest w zakresie przetargu. uszczegółowienie wykonania i wyposażenia boiska, ilość wyposażenia zgodnej z pierwotnym zgodnej z pierwotnym zestawieniem
Zob. folder 432

Pytanie nr 433

Prosimy o informację czy w projektowanej windzie w Zadaniu 1 tylna ściana ma być przeszklona i jednocześnie ma być na niej zamontowane lustro zgodnie z opisem technicznym?

Odpowiedź:

Zgodnie z załącznikiem

Zob. folder 433

Pytania dot. Zadania 2, część A: pytania 435 - 450**Pytanie nr 434**

Z uwagi na rozbieżność w układzie pomieszczeń nr 1.20 i 1.21 na rysunkach „PW-A-01-03a RZUT I PIĘTRA - ODDZIAŁ NEFROLOGII” i „PW-A-05-01a SCHEMAT KOLORYSTYKI I WYKOŃCZENIA - I PIĘTRO” prosimy o informację, który rysunek jest nadrzędny?

Odpowiedź:

Nadrzędnym rysunkiem jest rysunek nr PW-A-01-03a RZUT I PIĘTRA - ODDZIAŁ NEFROLOGII

Pytanie nr 435

Z uwagi na rozbieżność w układzie pomieszczeń nr 1.53, 1.54 i 1.56 na rysunkach PW-A-01-03a RZUT I PIĘTRA - ODDZIAŁ NEFROLOGII” i „PW-A-05-01a SCHEMAT KOLORYSTYKI I WYKOŃCZENIA - I PIĘTRO” prosimy o informację, który rysunek jest nadrzędny?

Odpowiedź:

Nadrzędnym rysunkiem jest rysunek nr PW-A-01-03a RZUT I PIĘTRA - ODDZIAŁ NEFROLOGII

Pytanie nr 436

Czy w wycenie należy uwzględnić wymianę istniejącego opierzenia attyki na nowe jeżeli tak jaką przyjąć grubość blachy rysunek „PW-A-01-08a RZUT DACHU” opisuje ją jako 0,7mm natomiast rysunek „PW-A-02-01a PRZEKRÓJ A” jako 0,6mm?

Odpowiedź:

Tak należy wymienić na nowe. Grubość 0,7mm

Pytanie nr 437

Czy w wycenie należy uwzględnić wykonanie obudów kanałów zewnętrznych z siatki cięto-ciągnionej widocznych na rzucie dachu przy osiach XVIII-XIX ?

Odpowiedź:

Należy uwzględnić wykonanie obudów kanałów zewnętrznych z siatki cięto-ciągnionej



Pytanie nr 438

Czy w wycenie należy uwzględnić montaż klapy oddymiającej oznaczonej jako KO 1 widocznej na rzucie dachu?

Odpowiedź:

Tak należy zgodnie z projektem; klapa oddymiająca z funkcją wylazu

Pytanie nr 439

Prosimy o potwierdzenie, że na istniejącym dachu nie należy wykonywać/wymieniać warstw izolacji termicznej i przeciwwodnej?

Odpowiedź:

Należy uzupełnić przestrzeń dachową ociepleniem dachu materiałem termoizolacyjnym, trudno palnym, odpornym na grzyby i pleśnie, dyfuzyjnym, w postaci sypkiej. Po wprowadzeniu izolacji termicznej, wykonaniu przejść oraz instalacji należy uzupełnić wszystkie przejścia jako wodoszczelne.

Wartość izolacji termicznej musi być równoważna wartości izolacji termicznej wełny szklanej o gęstości 30kg/m³ i grubości 30cm.

Powierzchnia : zgodnie z rzutem dachu PW-A-01-08a, długość w osiach od XVII do XXXIV, szerokość : cała szerokość dachu

Pytanie nr 440

Czy w wycenie należy uwzględnić malowanie istniejącej elewacji farbą silikonową? W przedmiarze jest taka pozycja, a w dokumentacji brak informacji na ten temat.

Odpowiedź:

Tak należy uwzględnić w niezbędnym zakresie ingerencji w elewacje budynku.

Pytanie nr 441

Prosimy o potwierdzenie, że należy wycenić fasadę szklaną na całej elewacji południowej budynku istniejącego (w osiach XVIII – XXXIV) zgodnie z rysunkiem „PW-A-03-01a ELEWACJA POŁUDNIOWA” ? Prosimy o potwierdzenie, że zakres prac związanych z fasadą nie przekracza poza wymienione osie.

Odpowiedź:

Należy uwzględnić fasadę oraz wszystkie uszkodzone elementy należy odtworzyć i wykończyć zgodnie ze standardami opisanymi w projekcie

Pytanie nr 442

Na rysunku „PW-A-06-08a ZESTAWIENIE FASADY - ELEWACJA POŁUDNIOWA” pokazano III piętro jako poza zakresem opracowania i bez przeszklenia. Prosimy o potwierdzenie, że nie należy tego zapisu uwzględniać i należy wycenić przeszklenie na całej wysokości?

Odpowiedź:

Prace należy wykonać zgodnie z rysunkiem elewacji południowej PW-A-03-01a

Pytanie nr 443

Rysunek „A-02-02_Rzut budowlano-technologiczny parteru” przedstawia opis dylatacji pomiędzy projektowanym a istniejącym budynkiem jako wykonany z wełny mineralnej natomiast rysunek „A-03-02_Przekrój B-B” przedstawia tę samą dylatację wykonaną z styropianu. Prosimy o informację jaki wariant przyjąć do wyceny?

Odpowiedź:

Dylatację pomiędzy budynkami należy wypełnić wełną mineralną jak dla ściany REI 120.

Pytanie nr 444

Prosimy o informację czy należy wykonać prace związane z wymianą okien zewnętrznych na elewacji zachodniej zadania drugiego. Rysunek „PW-A-03-03b ELEWACJA ZACHODNIA” przedstawia zakres o którym mowa w pytaniu natomiast rysunek „PW-A-01-05a RZUT III PIĘTRA - ODDZIAŁ CHIRURGII” lub inne rzuty kolejnych pięter tego budynku nie wzmiankują o wymianie tych okien. Podobnie w zestawieniach stolarki wspomniane okna nie występują, jeżeli wymiana tych okien ma znaleźć się w wycenie prosimy o aktualizacje zestawienia stolarki okiennej.

Odpowiedź:

Należy wymienić wszystkie istniejące okna w zakresie opracowania. Wymiary okien ok.: 162x166 cm.

Pytanie nr 445

Prosimy o potwierdzenie, że garaż przylegający do istniejącej izby przyjęć będącej przedmiotem Zadania 3 jest poza zakresem opracowania i nie należy uwzględniać jego rozbiórki lub też renowacji w postaci malowania, tynkowania itp.

Odpowiedź:

Zamawiający potwierdza że garaż przylegający do istniejącej izby przyjęć będącej przedmiotem Zadania 3 jest poza zakresem opracowania i nie należy uwzględniać jego rozbiórki lub też renowacji w postaci malowania, tynkowania itp.

Pytanie nr 446

Prosimy o podanie parametrów okna OZ26 znajdującego się na rysunku „A-02-03_Rzut budowlano-technologiczny I piętra”.

Odpowiedź:

Należy przyjąć parametry jak dla okna OZ6.

Pytanie nr 447

Prosimy o potwierdzenie, że w wycenie należy uwzględnić prace na elewacji istniejącego budynku Izby Przyjęć opisanych na rysunku PW-A-03-03b ELEWACJA ZACHODNIA ?

Odpowiedź:

Tak należy uwzględnić

Pytanie nr 448

Prosimy o informację z jakiego materiału należy wykonać napisy i grafiki na elewacjach budynków ?

Odpowiedź:

Napisy na tynku należy wykonać jako malowane, Napisy na siatce architektonicznej cięto-ciągnionej jako: napis z przestrzennych liter podświetlanych: lico liter podświetlane, wykonane z plexi gr. 3mm, boki z taśmy aluminiowej, plecy liter z PCV gr. 10mm, k, system wyposażony w zegar astronomiczny, napis mocowany na systemowej podkonstrukcji

Pytanie nr 449

Plik „PW-A-06-14a ZESTAWIENIE ŚLUSARKI DRZWIOWEJ PPOŻ - III PIĘTRO” nie zawiera zawartości. Prosimy o potwierdzenie, że na piętrze 3 nie ma planowanych drzwi PPOŻ lub udostępnienie specyfikacji drzwi wraz z ich oznaczeniem.

Odpowiedź : w załączeniu

Zob. folder 449

Pytanie nr 450

Prosimy o udostępnienie zestawienia stolarki i ślusarki drzwiowej dla piętra II - oddział kardiologii.

Odpowiedź : w załączeniu

Zob. folder 450

Pytania dot. Zadania 3: 451-455

Pytanie nr 451

Prosimy o podanie parametrów i wymiarów okien na jakie należy wymienić istniejące okna przedstawione na rysunku „A-02-02_Rzut budowlano-technologiczny parteru” na ścianie łączącej projektowaną rozbudowę z istniejącym budynkiem.

Odpowiedź:

Należy wymienić wszystkie istniejące okna w zakresie opracowania. Wymiary okien 105x195 cm ,

Pytanie nr 452

Na rysunku „PW-A-06-09b ZESTAWIENIE STOLARKI OKIENNEJ – PARTER” okna O1, OP1 na schemacie zostały przedstawione w wymiarze 150x189 natomiast na rzucie poniżej schematu 148x166 jaki wymiar przyjąć do wyceny?

Odpowiedź : wymiar 148x166.

Pytanie nr 453

Prosimy o podanie parametrów okna O2 przedstawionego na rysunku „PT-A-01-02b RZUT PARTERU IZBA PRZYJĘĆ” w pomieszczeniu 0.15.

Odpowiedź : parametry okna O2 należy przyjąć zgodnie z rysunkiem „PW – A-06-09b ZESTAWIENIE STOLARKI OKIENNEJ – PARTER jak dla okna O1”

Pytanie nr 454

Prosimy o podanie parametrów okna OP1 przedstawionego na rysunku „PW-A-01-04b RZUT II PIĘTRA - ODDZIAŁ KARDIOLOGII OIOK” w pomieszczeniu 2.42.

Odpowiedź: w załączeniu

Zob. folder 454

Pytanie nr 455

Prosimy o podanie parametrów okien O4 przedstawionych np. na rysunku „PW-A-01-05a RZUT III PIĘTRA - ODDZIAŁ CHIRURGII” w pomieszczeniu 3.61.

Odpowiedź : Należy przyjąć parametry jak dla pozostałych okien zewnętrznych.

PYTANIA DO UMOWY

Dział Zamówień Publicznych
tel : 061- 84913-75
ul. Szpitalna 27/33, 60-572 Poznań
Tel. centrala 61 8491200 Fax 61 8483362
szpital@skp.ump.edu.pl
www.skp.ump.edu.pl



PACJENT naszym priorytetem
JAKOŚĆ naszym wyzwaniem

Pytanie nr 456

§ 1 ust. 6

Prosimy o wprowadzenie kolejności ważności dokumentów umownych.

Odpowiedź:

- Zgodnie z odpowiedzią na pytanie nr 73 - § 1 ust. 6 projektu umowy, został usunięty zgodnie z zmianami w Części II niniejszego pisma - hierarchia (kolejność) ważności dokumentów: zob. odpowiedź na pytanie nr 386

Pytanie nr 457

§ 3 ust. 1 pkt 2

Prosimy o informację czy opłaty za wycinkę zostaną poniesione przez Zamawiającego?

Odpowiedź:

Wycinak i nasadzenia kompensacyjne są objęte przedmiotem zamówienia i należy uwzględnić je w cenie oferty.

Pytanie nr 458

§ 3 ust. 1 pkt 3

Wnosimy o podanie maksymalnego terminu na zatwierdzenie przez Zamawiającego propozycji materiałowych, proponujemy 7 dni od złożenia wniosku.

Odpowiedź:

Zamawiający zmienia §8 ust 5 projektu umowy i doprecyzowuje tryb zatwierdzenia kart materiałów - zgodnie z zmianami, o których mowa w Części II niniejszego pisma

Pytanie nr 459

§ 4 ust. 2, 3

Prosimy o informację jaki będzie zakres prac powierzonych innym wykonawcom nie zatrudnionym przez wykonawcę? Jaki będzie zakres odpowiedzialności tych wykonawców za prowadzone prace?

Odpowiedź:

Zamawiający doprecyzował i wprowadził zmianę do §4 ust 3 projektu umowy - zgodnie z zmianami w Części II niniejszego pisma.

Pytanie nr 460

§ 8 ust. 4

Wnosimy o podanie maksymalnego terminu na decyzję Zamawiającego dotyczącą akceptacji propozycji rozwiązań materiałowych. Proponujemy 7 dni od złożenia wniosku.

Odpowiedź:

Zamawiający zmienia §8 ust 5 projektu umowy i doprecyzowuje tryb zatwierdzenia kart materiałów - zgodnie z zmianami, o których mowa w Części II niniejszego pisma

Pytanie nr 461

§ 15 ust. 11

Wnosimy o zmianę zapisu umożliwiającą rezygnację przez Wykonawcę z naprawy uszkodzonych zakresów oraz dokonanie naprawy w uzasadnionych kosztach określonych przez Wykonawcę.

Odpowiedź: Zamawiający podtrzymuje dotychczasowe zapisy SWZ i nie wprowadza zmiany o której mowa w pytaniu. Rezygnacja Wykonawcy z dokonania napraw, o których mowa w § 15 ust. 11 projektu umowy i zlecenie ich innym podmiotom trzecim może być przyczyną sporów w zakresie odpowiedzialności Wykonawcy z tytułu udzielonej gwarancji i rękojmi .

Pytanie nr 462

§ 18 ust. 5.3

Zgodnie z treścią ww. zapisu, waloryzacja możliwa jest w przypadku zmiany cen powyżej 5 % w ciągu 6 następujących po sobie miesięcy. Czy w przypadku, kiedy zmiana cen powyżej 5% nastąpi w okresie czasu dłuższym niż 6 następujących po sobie miesięcy, waloryzacja nadal będzie możliwa do przeprowadzenia? Oznacza to, czy w przypadku, kiedy w okresie 6 miesięcy ceny zmieniają się o 4,5%, natomiast w okresie 7 miesięcy zmieniają się powyżej 5% złożenie wniosku o waloryzację będzie uzasadnione? W przeciwnym wypadku, złożenie wniosku waloryzacyjnego może być w praktyce niemożliwe. Wnosimy o wyjaśnienie obecnych zapisów oraz wprowadzenie odpowiednich zmian zapisów.

Odpowiedź: Zamawiający podtrzymuje dotychczasowe zapisy SWZ i nie wprowadza zmiany o której mowa w pytaniu.

Pytanie nr 463

§ 19 ust. 1 lit. a

Wnosimy o zmianę kary na 10% jako standard rynkowy.



Odpowiedź

Zamawiający podtrzyma dotychczasowe zapisy SWZ i nie wprowadza zmiany o której mowa w pytaniu.

Pytanie nr 464

§ 19 ust. 6

Wnosimy o określenie limitu kar na 10%.

Odpowiedź

Zamawiający podtrzyma dotychczasowe zapisy SWZ i nie wprowadza zmiany o której mowa w pytaniu.

Pytanie nr 465

W związku z koniecznością szczegółowej analizy przedmiotu zamówienia, ze względu na oczekiwanie na uzupełnienie brakującej dokumentacji oraz z uwagi na liczbę pytań do zakresów podlegających wycenie zwracamy się z prośbą o przesunięcie terminu złożenia ofert na 21.11.2023 r.

Odpowiedź: Zamawiający przesunął termin składania ofert, zgodnie z Częścią II niniejszego pisma

Pytanie nr 466

PW-E41 zadanie 3 – czy kabel od sterowania YKSY 3x2,5 ma być jako kabel nie palny? Czy kabel ma być w piwnicy ułożony w budowanej kanalizacji kablowej czy wrzucony do wykopu?

Odpowiedź:

Kabel nie musi mieć odporności ogniowej, ponieważ będzie prowadzony w obudowach ognioodpornych i kanalizacji poza strefą pożarową.

Kabel należy prowadzić w kanalizacji kablowej

Pytanie nr 467

PW Instalacje Elektryczne zadanie 3 – prosimy o wyjaśnienie, zgodnie z opisem pkt. 5: „Na potrzeby prowadzenia zasilania pomiędzy stacją transformatorową, a budynkiem należy zlokalizować studnie kablową z tworzywa, ze szczelną po-krywą D250, o głębokości minimum 1,2m.” – oznacza to, że Wykonawca ma zbudować dodatkową studnię na trasie kabli między 2KS oraz budynek? Czy też kable mają przejść przez istniejącą studnię kablową? Zgodnie z PW-E40 pomiędzy 2KS oraz budynek niema zaprojektowanej żadnej studni kablowej.

Odpowiedź:

Zapis w opisie jest nieaktualny, trasę należy wykonać bez studni zgodnie z rysunkiem E40.

Pytanie nr 468

PW-E41 – zaprojektowana studnia murowana szczelna – prosimy o doszczegółowienie. Czy ma zostać zbudowana prefabrykowana studnia np. SK-1, jeżeli tak to proszę o wskazanie typu? Jeżeli ma to być murowana studnia niewykonana w technologii prefabrykatu, proszę o wskazanie wytrzymałość betonu, rysunki zbrojenia. Dodatkowo proszę o określenie klasy wytrzymałości dla pokrywy studni.

Odpowiedź:

Nie przewidziano studni prefabrykowanej. Studnie należy wykonać indywidualnie z zależności od oceny warunków gruntowych podczas wykopów próbnych. Klasa obciążenia pokrywy studni nie mniejsza niż 1,5 tony. Rysunki warsztatowe wykonania studni po stronie Wykonawcy.

Pytanie nr 469

Prosimy o wskazanie typu zaprojektowanego rozłącznika bezpiecznikowego w stacji 2KS w polach 2.7, 1.7 dla kabli dot. przyłącza budynku zadanie 2,3.

Odpowiedź:

Rozłącznik bezpiecznikowy listwowy o rozmiarze 630A i 400A np. /Eaton/ NHW-SLS-3, NHW-SLS-2 lub podobne

Pytanie nr 470

Prosimy o podanie szczegółowego standardu wykonania dla balustrad i pochwytów:

- brak standardów dla zadania nr 1 – balustrady i pochwity
- zadanie nr 2 prosimy o informacje czy mają zostać wycenione pochwity (nie zaznaczono na rysunkach)
- zadanie nr 3 – brak standardu dla pochwytów

Odpowiedź:

Balustrady (szerokość w świetle balustrad 140cm) wykonać z szrotkowanej stali nierdzewnej, wszystkie pochwity, wykonać z szrotkowanej stali nierdzewnej okrągły fi 4,3 cm, wypełnienie balustrad – stalowe pręty pionowe, wykonać z szrotkowanej stali nierdzewnej

.Przed wykonaniem zamówienia należy dokonać pomiarów bezpośrednio na obiekcie. Montaż balustrad wg wytycznych wykonawcy oraz dokładnych Rysunków. Pochwity należy wycenić standard adekwatny do balustrad.

Wszystkie balustrady oraz pochwity na klatkach schodowych:

- remontowane klatki schodowe : należy wymienić balustrady na wszystkich kondygnacjach w zakresie co najmniej takim jak istniejący + pochwity ścienne
- nowa klatka schodowa)



należy wykonać z szrotkowanej stali nierdzewnej.

Zob. Folder 470

Pytanie nr 471

Prosimy o podanie standardów dla wind. Jest tylko opis dla windy dla zadania nr 1 w nowo budowanym budynku. Brak standardu dla windy w ramach wymiany istniejącego dźwigu dla Zadania nr 1.

Odpowiedź:

Zgodnie z załącznikiem

Zob. folder 471

Pytanie nr 472

Dot. Zadanie 1. Prosimy o określenie materiału oraz średnicy studzienki SD3 przedstawionej na rysunku IS-WK-01-rzut fundamentów wod-kan-WK-01, jednocześnie nadmieniamy, że nie ma jej uwzględnionej w przedmiarach.

Odpowiedź: Średnica 315 mm rura PCV SN8 ścianka Lita

Zgodnie z SWZ podstawą wyceny w pierwszej kolejności są odpowiednie dokumenty projektowe (PAB i PZT) zatwierdzone odpowiednimi decyzjami administracyjnymi w sprawie pozwolenia na budowę, w dalszej kolejności są pozostałe dokumenty tj. projekt techniczny, projekt wykonawczy, Specyfikacja Techniczna Wykonania i Odbioru Robót (STWiOR), ogólny opis przedmiotu zamówienia, stanowiącym załącznik nr 1 do SWZ. **Dokumenty te wzajemnie się uzupełniają i są wobec siebie komplementarne** (Każdy składnik projektowy należy rozpatrywać i rozpoznawać w dokumentacji w kontekście wszystkich rysunków, które do tego składnika się odnoszą z uwzględnieniem wszystkich informacji opisowych i zasad sztuki budowlanej). **Wszystkie wymienione powyżej dokumenty są nadrzędne w stosunku do udostępnionych w ramach SWZ przedmiarów robót, które służą jedynie jako materiał pomocniczy ułatwiający Wykonawcy sporządzenie oferty.**

Pytanie nr 473

Dot. Zadanie 1: Czy Rurociąg z rur PP zgrzewany na ścianach fi 63 - Główna magistrala zasilająca c.o. ma być zaizolowany wełną (tak jest wg opisu), czy Otulina z pianki PU (tak jest wg przedmiaru)?

Odpowiedź:

Zamawiający wprowadził zmianę do projektu w zakresie instalacji w kanale technicznym pod projektowanym budynkiem. Zgodnie z załącznikiem

Zob. folder 473

Pytanie nr 474

Zagospodarowanie terenu. Prosimy o podanie parametrów technicznych (specyfikacji) dla :

- plac zabaw – urządzenia dla dzieci
- siłownia -urządzenia
- nawierzchnia bezpieczna

Odpowiedź

Parametry zgodnie z zestawieniem wyposażenia plik: „wrzesień 2023_ZESTAWIENIE WYPOSAŻENIA” oraz rysunkiem Z-01 – Projekt zagospodarowania terenu

Pytanie nr 475

Dotyczy zadanie 1. Prosimy o uzupełnienie projektu konstrukcji na :

- rysunki konstrukcyjne płyty pod kanałem technicznym w poz. -1 , brak zbrojenia
- rysunki konstrukcyjne stropu nad kanałem technicznym w poz. -1 , brak zbrojenia
- rysunki konstrukcyjne płyt stropowych nad parterem, piętrem 1 i piętrem 2 , brak zbrojenia
- rysunki konstrukcyjne klatki schodowej, brak zbrojenia spoczników i biegów schodowych

Odpowiedź: zgodnie z SWZ - projekt konstrukcji Projekt techniczny oraz wykonawczy zawiera wyżej wymienione rysunki np. PM_K_008 KANAŁ TECHNICZNY

Pytanie nr 476

Dotyczy zadanie 1. W przedmiarach poz. 1.1 Rozbiórka i demontaże - istniejący budynek znajdują się pozycje dotyczące maszynowni dźwigu na istniejącym budynku psychiatrii – brak projektu na ten zakres, prosimy o udostępnienie.

Odpowiedź : Prace rozbiórkowe mają być wykonane tylko i wyłącznie w zakresie dostosowania do obowiązujących przepisów i montażu wymiany urządzenia (dźwig szpitalny). Zakres prac związanych z wymianą urządzenia (dźwig szpitalny) będzie wynikał z wytycznych producenta. Zamawiający nie potwierdza. W zakresie prac należy wykonać uzupełnienie ubytków, gruntowanie i malowanie istniejącego szybu, wykonanie oświetlenie w istniejącym szybie.

Pytanie nr 477



Dotyczy zadanie 2 i 3. Prosimy o udostępnienie opisu technicznego dla projektu wykonawczego architektury. Jest on niezbędny do prawidłowej wyceny całości zadania.

Odpowiedź : Projekt wykonawczy jest uszczegółowieniem projektu technicznego, opis techniczny do projektu technicznego obowiązuje również w projekcie wykonawczym

Pytanie nr 478

Dotyczy zadanie 2 i 3. Prosimy o szczegółową informację w jakim zakresie będzie funkcjonowały oddziały podczas realizacji robót

Odpowiedź:

Wszystkie części budynków nie przekazane Wykonawcy w celu realizacji zamówienia będą użytkowane, za wyjątkiem dwustanowiskowego wjazdu dla karetek. Dla pomieszczeń nie przekazanych należy zapewnić wszystkie media.

Poszczególne pomieszczenia na IV piętrze będą przekazywane Wykonawcy sukcesywnie tylko wyłącznie w celu realizacji prac. Zamawiający nie przewiduje przekazania całego Oddziału na IV piętrze istniejącego budynku głównego.

Pytanie nr 479

Prosimy o udostępnienie projektu drogowego dla zadania 1 i 3.

Odpowiedź:

Zakres prac dla zadania 1 i 3 nie wymaga projektu drogowego.

Pytanie nr 480

Dotyczy zadanie 2 i 3. Prosimy o odpowiedź czy należy skuć tynki istniejące dla całości zadania 2 i 3

Odpowiedź : Tak, należy skuć tynki istniejące dla całości zadania

Pytanie nr 481

Prosimy o informacje czy system identyfikacji wizualnej wchodzi w zakres wyceny. Jeśli tak prosimy o przekazanie projektu.

Odpowiedź:

System identyfikacji wizualnej wchodzi w zakres wyceny . każde drzwi do pomieszczenia należy wyposażyć w oznaczenie z numerem i nazwą pomieszczeniem.

Pytanie nr 482

W przedmiarze dla Zadania nr 3 (dok. PRD bud_092023) w pozycji 843 znajduje się przedmiar dla klatki lewej oraz dla klatki prawej. Prośba o wyjaśnienie i wskazanie lokalizacji dla obu (lewej i prawej) klatek.

Odpowiedź: Klatka schodowa lewa ma oznaczenie na rzutach S1, klatka schodowa prawa wymiary 4mx8,3m przy komunikacji głównej, wszystkie wymiary oraz elementy należy zweryfikować z obmiarów rzeczywistych wykonanych na budowie.

Klatka schodowa prawa wymiary zgodnie z rysunkiem PT-A-01-06b REW.1 RZUT KLATKA SCHODOWA K1 - KOMUNIKACJA GŁÓWNA – w załączeniu.

Zob. folder 482

Pytanie nr 483

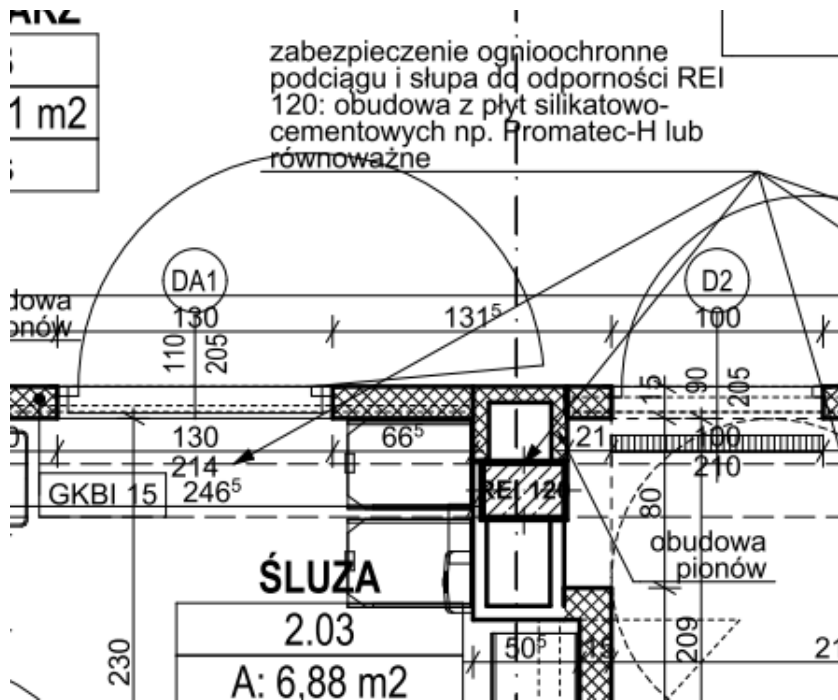
Dotyczy zadanie 2 i 3. Prosimy o jasne określenie grubości zabezpieczeń p.poż. słupów i podciągów, oraz wskazanie jasnego gabarytu zabudów. Prosimy także o szerszy opis wymaganego zabezpieczenia oraz o rysunek detalu.

Odpowiedź : Parametry i grubość zabezpieczenia ogniochronnego z płyt silikatowo-cementowych powinny być ściśle określone dla wybranego systemu przez jego producenta z zachowania odpowiedniej odporności ogniowej.

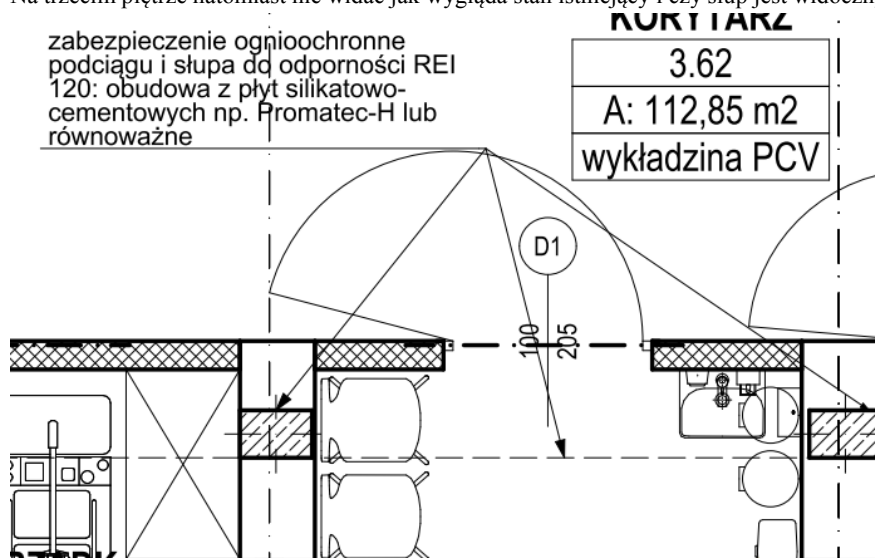
Pytanie nr 484

Dotyczy zadanie 2 i 3. Prosimy o informację czy należy demontować istniejące zabudowy w celu montażu zabezpieczenia. Prosimy o opis stanu istniejącego gdyż graficzne oznaczenie różni się w zależności od piętra, np. na piętrze drugim część słupa jest osłonięta nową zabudową pionową, a część starą obudową:





Na trzecim piętrze natomiast nie widać jak wygląda stan istniejący i czy słup jest widoczny czy czymkolwiek zabudowany:

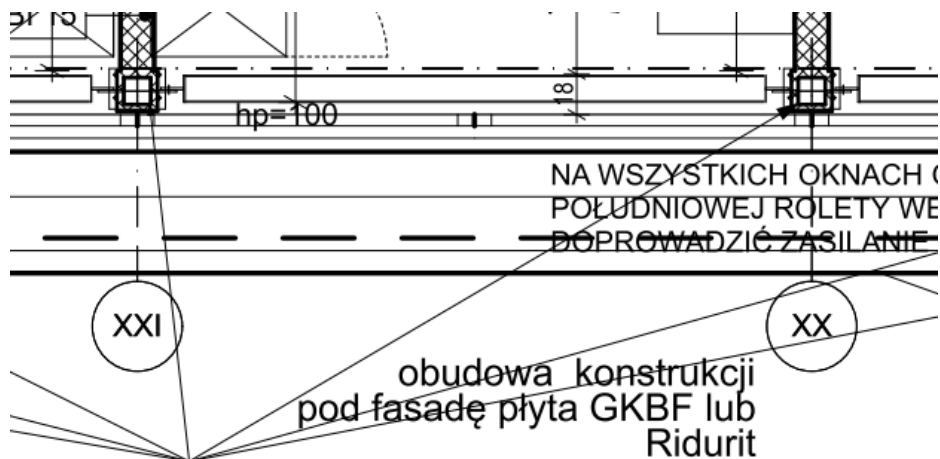


Odpowiedź: Istniejące obudowy należy zdemontować. Parametry i grubość zabezpieczenia ognioochronnego z płyt silikatowo-cementowych powinny być ściśle określone dla wybranego systemu przez jego producenta z zachowania odpowiedniej odporności ogniowej.

Pytanie nr 485

Dotyczy zadanie 2 i 3. Prosimy o wskazanie grubości zabudowy konstrukcji pod fasadą płytą GKBF. Prosimy o przesłanie detalu z opisem.





Odpowiedź : Parametry i grubość zabezpieczenia ogniochronnego z płyt silikatowo-cementowych powinny być ściśle określone dla wybranego systemu przez jego producenta z zachowania odpowiedniej odporności ogniowej.

Pytanie nr 486

Prosimy o wskazanie lokalizacji dla pozycji:

15.3.3		Profile usztywniające			
515		Profile usztywniające stolarki budowlanej(dodatkowe profile między drzwia a oknami p.poz.)	kpl	15,00	

Odpowiedź:

Zgodnie z projektem

Zgodnie z SWZ podstawą wyceny w pierwszej kolejności są odpowiednie dokumenty projektowe (PAB i PZT) zatwierdzone odpowiednimi decyzjami administracyjnymi w sprawie pozwolenia na budowę, w dalszej kolejności są pozostałe dokumenty tj. projekt techniczny, projekt wykonawczy, Specyfikacja Techniczna Wykonania i Odbioru Robót (STWiOR), ogólny opis przedmiotu zamówienia, stanowiącym załącznik nr 1 do SWZ. **Dokumenty te wzajemnie się uzupełniają i są wobec siebie komplementarne** (Każdy składnik projektowy należy rozpatrywać i rozpoznawać w dokumentacji w kontekście wszystkich rysunków, które do tego składnika się odnoszą z uwzględnieniem wszystkich informacji opisowych i zasad sztuki budowlanej). **Wszystkie wymienione powyżej dokumenty są nadrzędne w stosunku do udostępnionych w ramach SWZ przedmiarów robót, które służą jedynie jako materiał pomocniczy ułatwiający Wykonawcy sporządzenie oferty.**

Pytanie nr 487

Dotyczy zadanie 2 i 3. Prosimy o uszczegółowienie w jaki sposób, jakim materiałem należy wykończyć miejsca po wymianie instalacji w posadzkach.

Odpowiedź:

Miejsca po wymianie instalacji w posadzkach należy wykończyć materiałem w kolorze, fakturze i rodzaju takim jaki jest istniejący oraz zgodny z obowiązującymi przepisami. Materiał musi posiadać atesty dla stosowania w budynkach szpitala.

Zob. folder 487

Pytanie nr 488

Dotyczy zadanie 2 i 3. Posadzka P2 -Mata wygłuszająca z granulatu gumowego gr. 10mm. Prosimy o podanie parametrów technicznych dla maty.

Odpowiedź:

Mata wygłuszająca z granulatu gumowego gr. 10mm zgodnie z parametrami wybranego producenta spełniającymi wymaganiami, higieniczno-sanitarne do zastosowania w budynkach służby zdrowia

Pytanie nr 489

Prosimy o przesłanie brakujących rysunków szczegółowych zabudów oraz zweryfikowanie rozbieżności między rysunkami a opisami.

Poniżej pozycje co do których występują rozbieżności:

Zab2.14	zabudowa aneksu kuchennego zgodnie z rys.szczegółowym	kpl.	1	opis nie pasuje do rysunków
---------	---	------	---	-----------------------------



Zab2.15	zabudowa aneksu kuchennego zgodnie z rys.szczegółowym	kpl.	1	brak rysunku
Zab2.9	zabudowa aneksu kuchennego na wymiar, zgodnie z rysunkiem szczegółowym	kpl.	1	brak rysunku
Zab0.8	Zabudowa aneksu zabiegowego na wymiar, zgodnie z rysunkiem szczegółowym	kpl.	1	brak rysunku
Zab1.10	zabudowa aneksu kuchennego na wymiar, zgodnie z rysunkiem szczegółowym	kpl.	1	opis nie pasuje do rysunków
Zab1.11	zabudowa aneksu kuchennego na wymiar, zgodnie z rysunkiem szczegółowym	kpl.	1	na rysunku szafki do których nie ma opisu
Zab1.6	zabudowa aneksu kuchennego na wymiar, zgodnie z rysunkiem szczegółowym	kpl.	1	opis nie pasuje do rysunków
Zab1.7	zabudowa aneksu zabiegowego na wymiar, zgodnie z rysunkiem szczegółowym	kpl.	1	opis nie pasuje do rysunków

Odpowiedź:

Zab2.14 – zgodnie z rysunkiem A-08-23b (w załączeniu)

Zab2.15 – nie jest objęta przedmiotem zamówienia

Zab2.9 – zgodnie z rysunkiem A-08-17a (w załączeniu)

Zab0.8 – zgodnie z rysunkiem A-08-30b (w załączeniu)

Zab1.10 – zgodnie z rysunkiem A-08-08a (w załączeniu)

Zab1.11 – zgodnie z rysunkiem A-08-09a (w załączeniu)

Zab1.6 – zgodnie z rysunkiem A-08-15b(w załączeniu)

Zab1.7 – zgodnie z rysunkiem A-08-16b(w załączeniu)

Obowiązują ww. rysunki

Zob. folder 489

Pytanie nr 490

W przekazanej dokumentacji brak inwentaryzacji dachu i przekroju poprzecznego budynku istniejącego do rozbiórki. Prosimy o udostępnienie brakującej dokumentacji.

Odpowiedź:

Dokumentacja archiwalna w załączeniu. Zob. folder 490

Pozostała część dokumentacji archiwalnej jaką Zamawiający dysponuje może zostać udostępniona w siedzibie Zamawiającego. Zalecamy wcześniejsze ustalenia terminu

Pytanie nr 491

Prosimy o informację czy wszystkie ściany istniejące w budynku głównym będą tynkowane?

Odpowiedź: Informujemy, że dla Zadań I, II i III ściany będą tynkowane oraz należy pokryć gładzią szpachlową

Pytanie nr 492

Dotyczy zadanie 2 i 3. Piętro 4. – Prosimy o informację w jaki sposób wykończyć zamurwane otwory (tynkować jedynie otwór, całą ścianę, czy całe pomieszczenie?)





Odpowiedź : Należy tynkować jedynie otwór , przespachlować i pomalować całą ścianę.

Pytanie nr 493

Prosimy o zawarcie opisu z podaniem na jakiej wysokości będzie dany sufit dla poszczególnych pomieszczeń na różnych kondygnacjach dla części rozbudowywanej np. sala rehabilitacyjna, warsztat na parterze.

Odpowiedź:

Wszystkie wysokości sufitów zgodnie z rysunkami: Rzuty sufitów.

Pytanie nr 494

Prosimy o udostępnienie przekroju przez klatkę schodową dla zadania 1.

Odpowiedź:

Przekrój przez klatkę schodową dla zadania 1 znajdują się w pierwotnej dokumentacji tj.: PT /konstrukcja

Pytanie nr 495

Prosimy o podanie rodzaju wykończenia ścian w sali rehabilitacyjnej (zadanie 1 - 2 piętro).

Odpowiedź:

Ochronne akrylowo-winyłowe płyty ściennie do wysokości górnej krawędzi ościeżnicy drzwi.

Pytanie nr 496

Wg Specyfikacji Warunków Zamówienia termin zakończenia prac dla zadania 1 to 31.10.2024 a wg wzoru Umowy - 30.09.2024 – prosimy o wskazanie, która data jest wiążąca.

Odpowiedź: Zamawiający prosi i wyjaśnia że termin zakończenia prac został zmieniony zgodnie z Częścią II niniejszego pisma.

Pytanie nr 497

Prosimy o wyjaśnienie czym są Terminy zakończeni prac, określone w tabelach SWZ i w Umowie, dla poszczególnych podzadań.

Odpowiedź:

Zgodnie z §7ust 3 projektu umowy - za datę/termin wykonania przedmiotu zamówienia, strony ustalają datę uzyskania decyzji o pozwoleniu na użytkowanie wykonanego Zadania/Podzadania, Uzyskanie decyzji nie oznacza jej prawomocności.

Pytanie nr 498

Czy Terminy zakończenia prac dla poszczególnych podzadań określają graniczne daty zakończenia robót budowlanych wraz z uzyskaniem częściowych PNU czy są terminami wyłącznie zakończenia robót budowlanych.

Odpowiedź:

Terminy zakończenia prac to daty zakończenia robót budowlanych wraz z uzyskaniem częściowych PNU.

Pytanie nr 499

W SWZ określono orientacyjną datę podpisania Umowy. Czy w przypadku podpisania Umowy w terminie późniejszym poszczególne terminy zakończenia prac zostaną wydłużone o analogiczny okres?

Odpowiedź: Zamawiający zmienił termin realizacji przedmiotu zamówienia, zgodnie z zmianami w Części II niniejszego pisma.

Pytanie nr 500

Dział Zamówień Publicznych
tel : 061- 84913-75
ul. Szpitalna 27/33, 60-572 Poznań
Tel. centrala 61 8491200 Fax 61 8483362
szpital@skp.ump.edu.pl
www.skp.ump.edu.pl



PACJENT naszym priorytetem
JAKOŚĆ naszym wyzwaniem

Prosimy o podanie definicji sformułowania występującego w Umowie i SWZ - „Termin zakończenia prac”.

Odpowiedź:

Zgodnie z §7 ust 3 projektu umowy - za datę/termin wykonania przedmiotu zamówienia, strony ustalają datę - uzyskania decyzji o pozwoleniu na użytkowanie wykonanego Zadania/Podzadania, Uzyskanie decyzji nie oznacza jej prawomocności

Pytanie nr 501

W związku z tym, iż projekt budowlany i projekt budowlany zamienny przewidują budowę budynku o pięciu kondygnacjach nadziemnych, natomiast projekt wykonawczy zawiera realizację budynku o czterech kondygnacjach nadziemnych, czy obowiązujący projekt zamienny umożliwi uzyskanie PNU dla budynku?

Odpowiedź:

Tak, projekt zamienny umożliwi uzyskanie PNU dla budynku

Pytanie nr 502

Czy inwestor w trakcie realizacji uzyska zamienne pozwolenie na budowę budynku określonego jako rozbudowa, o ilości kondygnacji jak w projekcie wykonawczym?

Odpowiedź: Tak, Zamawiający uzyskał przedmiotową decyzję zamienną. W załączeniu

Zobacz folder 502

Pytanie nr 503

§ 5 ust. 5 wzoru Umowy.

Prosimy o wykreślenie wymogu podpisu inspektora nadzoru na dokumentacji podwykonawczej (podpis, pieczęć). Wypełnieniem zobowiązania przez Wykonawcę winno być sporządzenie i przekazanie Zamawiającemu stosownej dokumentacji powykonawczej, odzwierciedlającej stan wykonanych robót. Wprowadzenie obliwu podpisu dokumentacji powykonawczej przez inspektora nadzoru warunkuje wykonanie przez Wykonawcy swojego zobowiązania od terminowej aktywności podmiotu, działającego z ramienia Zamawiającego, na działania którego Wykonawca nie ma jakiegokolwiek wpływu.

Odpowiedź:

Zamawiający nie uwzględnił pytania i doprecyzował termin potwierdzenia dokumentacji powykonawczej

§ 5 ust. 5 lit b otrzymuję treść

Dokumentacja powykonawcza będzie wykonana dla wszystkich branż z podpisem inspektora nadzoru i oświadczeniem projektanta o istotności każdej wykonanej zmiany, jeżeli taka wystąpiła. Przy czym inspektor nadzoru w terminie do 14 dni roboczych - potwierdza dokumentację powykonawczą własnoręcznym podpisem i pieczęcią po jej sprawdzeniu ze stanem faktycznym. Dokumentacja powykonawcza musi zawierać rzeczywiste przebiegi instalacji w budynku - wymagana jest dokumentacja fotograficzna wszelkich instalacji ulegających zakryciu wraz z ich umiejscowieniem i będzie udostępniana Zamawiającemu na każde żądanie w trakcie obowiązywania Umowy.

Zgodnie z zmianami w Części II niniejszego pisma

Pytanie nr 504

§ 6 ust. 1 wzoru Umowy.

Prosimy o modyfikację przedmiotowego punktu, poprzez dopisanie iż przedmiotem zobowiązania Wykonawcy do przeniesienia na Inwestora praw autorskich do dokumentacji, jest **jedynie dokumentacja (utwory) wykonane przez Wykonawcę/na jego zlecenie** w ramach realizacji Przedmiotu Umowy. W obecnym brzmieniu § 6 ust. 1 wzoru Umowy dotyczy całości dokumentacji dotyczącej Inwestycji, a z oczywistych względów Wykonawca niebędący autorem dokumentacji przekazywanej w ramach postępowania przetargowego, nie jest władny do przenoszenia praw do dokumentacji, które mu nie przysługują.

Odpowiedź:

Zamawiający wprowadził odpowiednie zmiany do §6 ust 1 i ust 10 projektu umowy – zgodnie z zmianami w Części II niniejszego pisma, z których wynika, że Wykonawca ponosi odpowiedzialność wyłącznie w stosunku do dokumentacji która została stworzona przez niego bądź na jego zlecenie w związku z realizacją Przedmiotu Umowy.

Pytanie nr 505

§ 6 ust. 5 wzoru Umowy.

Prosimy o zmianę zdania pierwszego na następujące: „W przypadku wystąpienia przez jakąkolwiek osobę trzecią lub podmiot trzeci w stosunku do Zamawiającego z roszczeniem z tytułu naruszenia praw autorskich, zarówno osobistych, jak i majątkowych do wykonanej przez Wykonawcę/ na jego zlecenie dokumentacji, to Wykonawca (...)”. Odpowiedzialność za roszczenia z tytułu naruszenia praw autorskich Wykonawca może ponosić jedynie w stosunku do dokumentacji która została stworzona przez niego bądź na jego zlecenie w związku z realizacją Przedmiotu Umowy.

Odpowiedź:

Zamawiający wprowadził odpowiednie zmiany do §6 ust 1 i ust 10 projektu umowy – zgodnie z zmianami w Części II niniejszego pisma, z których wynika, że Wykonawca ponosi odpowiedzialność wyłącznie w stosunku do dokumentacji która została stworzona przez niego bądź na jego zlecenie w związku z realizacją Przedmiotu Umowy.



Pytanie nr 506

§ 6 ust. 10 wzoru Umowy.

Prosimy o zmianę zapisu na następujący: „Wykonawca ponosi odpowiedzialność za wszelkie wady jawne i ukryte dokumentacji stworzonej przez Wykonawcę lub na jego zlecenie w związku z realizacją przedmiotu umowy”.

Wykonawca może ponosić odpowiedzialność za dokumentację (wady jawne i ukryte), ale w zakresie dokumentacji którą stworzył Wykonawca albo podmioty działające na jego zlecenie w związku z realizacją Inwestycji. Odpowiedzialność opisana w przedmiotowym punkcie nie może natomiast dotyczyć całej dokumentacji powstałej w związku z realizacją przedmiotu umowy (jak to opisano w dotychczasowym brzmieniu § 6 ust. 10 wzoru Umowy), bo wówczas obejmowałaby dokumentację także przekazywaną przez Zamawiającego, wyznaczając Wykonawcy, mającemu wykonać zgodnie z Umową roboty budowlane, obowiązki *fe facto* projektanta tj. dokonania weryfikacji poprawności dokumentacji projektowej dostarczonej przez Zamawiającego, oraz ponoszenie za jej jakość pełną odpowiedzialność w zastępstwie faktycznego autora projektu.

Prosimy o wprowadzenie do Umowy następującego zapisu: „Zamawiający potwierdza, iż przysługują mu autorskie prawa do dokumentacji projektowej przekazywanej Wykonawcy w celu realizacji Przedmiotu Umowy. Zamawiający upoważnia Wykonawcę do używania ww. dokumentacji na potrzeby realizacji Umowy, w szczególności do jej zapisywania, utrwalania lub zwielokrotniania na wszelkich rodzajach nośników, w szczególności na dyskach komputerowych oraz wszystkich typach nośników przeznaczonych do zapisu cyfrowego, powielania dowolną techniką i w dowolnej ilości, wprowadzania i zapisywania w pamięci komputera, wprowadzania do sieci komputerowych, informatycznych, multimedialnych, telekomunikacyjnych, w szczególności Internetu, w celu przechowywania, dystrybucji (rozpowszechniania) za pośrednictwem takich sieci lub udostępnienia ww. dokumentacji każdemu użytkownikowi takich sieci w dowolnym miejscu i czasie, używania w celu zrealizowania Przedmiotu Umowy, w tym w okresie rękojmi i gwarancji, dokonywania jej opracowań i modyfikacji w celu opracowania przez Wykonawcę dokumentów, których wykonanie zgodnie z niniejszą Umową leży po stronie Wykonawcy w tym w szczególności dokumentacji powykonawczej. Zamawiający oświadcza, iż ww. udzielone Wykonawcy upoważnienie nie narusza jakichkolwiek praw osób trzecich i nie naraża Wykonawcy na odpowiedzialność odszkodowawczą. W przypadku powstania roszczeń osób trzecich wobec Wykonawcy za naruszenie praw autorskich w odniesieniu do wskazanego powyżej zakresu, Zamawiający zwolni Wykonawcę z wszelkiej odpowiedzialności z tytułu przedmiotowych roszczeń”.

Odpowiedź:

- Zamawiający wprowadził odpowiednie zmiany do §6 ust 1 i ust 10 projektu umowy – zgodnie z zmianami w Części II niniejszego pisma, z których wynika, że Wykonawca ponosi odpowiedzialność wyłącznie w stosunku do dokumentacji która została stworzona przez niego bądź na jego zlecenie w związku z realizacją Przedmiotu Umowy.

- Zamawiający wprowadził klauzule, o której mowa w pytaniu jako §6 ust 11 – zgodnie z zmianami w Części II niniejszego pisma,

Pytanie nr 507

§ 8 ust. 4 Umowy.

Prosimy o wskazanie w Umowie terminu w jakim Zamawiający będzie dokonywać akceptacji rozwiązań materiałowych.

Odpowiedź:

Zamawiający zmienia §8 ust 5 projektu umowy i doprecyzowuje tryb zatwierdzenia kart materiałów - zgodnie z zmianami, o których mowa w Części II niniejszego pisma

Pytanie nr 508

§ 11 ust.4 Umowy.

1) Prosimy o potwierdzenie, iż przewidziana w umowie możliwość odbiorów częściowych (w celach bieżącego rozliczenia wykonanych robót) należy rozumieć w ten sposób, iż Zamawiający nie odmówi dokonania przedmiotowego odbioru jeżeli o taki odbiór wystąpi Wykonawca.

2) Prosimy o dodanie do umowy terminów na przeprowadzenie przedmiotowego odbioru (przykładowo zapisu „Przystąpienie do odbioru częściowego winno nastąpić nie później niż w terminie 7 dni od dnia zgłoszenia przez Wykonawcę robót do odbioru. Odbiór częściowy winien zakończyć się nie później niż w terminie 2 dni od dnia rozpoczęcia.”)

3) Prosimy o potwierdzenie, iż rozliczenie w oparciu o dokonany odbiór częściowy również będzie oparte o procentowe zaawansowanie zrealizowanych prac w odniesieniu do harmonogramu rzeczowo-finansowego (tj. wg zasad określonych w § 5 ust. 4 umowy)

Odpowiedź:

1) Zamawiający nie może odmówić dokonania odbioru częściowego, jeżeli o taki odbiór wystąpi Wykonawca. Jest to uprawnienie Wykonawcy (art. 450, art. 654 Kodeksu Cywilnego);

2) Zamawiający podtrzymuje dotychczasowe zapisy SWZ i nie wprowadza zmiany o której mowa w pkt 2 ww. pytania. Zgodnie § 11 ust 4 pkt 3 projektu umowy Zamawiający ustali termin odbioru częściowego w terminie **do 7 dni roboczych** od dnia zgłoszenia odbioru częściowego robót;

3) Zamawiający potwierdza, wynika to wprost z obowiązku dołączenia do każdej faktury protokołu przerobowego

Pytanie nr 509



§ 11 ust.5 Umowy:

- 1) Prosimy o potwierdzenie, iż obowiązek o którym mowa w pkt 1) podpunkt g) dotyczy dokumentacji stworzonej przez Wykonawcę/na jego zlecenie w związku z realizacją przedmiotu Umowy.
- 2) Prosimy o dodanie do umowy terminów na przeprowadzenie przedmiotowego odbioru (przykładowo zapisu „Przystąpienie do odbioru końcowego winno nastąpić nie później niż w terminie 7 dni roboczych od dnia zgłoszenia przez Wykonawcę robót do odbioru. Odbiór końcowy winien zakończyć się nie później niż w terminie 7 dni od dnia rozpoczęcia.”)

Odpowiedź:

- 1) Zamawiający potwierdza, że obowiązek o którym mowa w § 11 ust. 5 pkt 1 lit g projektu umowy dotyczy dokumentacji stworzonej przez Wykonawcę/na jego zlecenie w związku z realizacją przedmiotu Umowy,
- 2) Zamawiający podtrzymuje dotychczasowe zapisy SWZ i nie wprowadza zmiany o której mowa w pkt 2 ww. pytania. Zgodnie **§ 11 ust 4 pkt 3 projektu umowy** Zamawiający ustali termin odbioru częściowego w terminie **do 7 dni roboczych** od dnia zgłoszenia odbioru częściowego robót,

Pytanie nr 510

§ 11 ust. 6 Umowy.

Prosimy o usunięcie przedmiotowego wymogu w stosunku do odbiorów częściowych. Z uwagi na charakter odbioru nie wydaje się celowe usuwanie elementów niezbędnych do dalszej pracy jedynie w celu dokonania odbioru, i potencjalne ponowne ich montowanie na potrzeby kolejnych robót.

Odpowiedź:

Zamawiający uwzględnił pytanie i wprowadził odpowiednie zmiany redakcyjne do §11 ust 6 – zgodnie z zmianami w Części II niniejszego pisma.

Pytanie nr 511

§ 11 ust. 9 Umowy.

Prosimy o potwierdzenie, iż w przypadku stwierdzenia w toku odbioru wad nieistotnych Zamawiający dokona odbioru danych robót, wyznaczając Wykonawcy termin na ich usunięcie zgodnie z procedurą opisaną w przedmiotowym punkcie.

Odpowiedź:

Zamawiający potwierdza

Pytanie nr 512

§ 11 ust. 10 Umowy.

Prosimy o wskazanie poprawnego odnośnika Umowy - tj. prawdopodobnie ust. 9 (ust. 8 odnosi się do zwłoki Zamawiającego w dokonaniu odbioru). Prosimy o potwierdzenie, iż potencjalne obniżenie wynagrodzenia może nastąpić w sytuacji gdy wady pozostają nieusuwalne, lub w sytuacji gdyby Wykonawca nie zdołał ich usunąć w odpowiednim terminie wyznaczonym przez Zamawiającego.

Odpowiedź:

Zamawiający poprawił odesłanie w § 11 ust. 10 projektu umowy

Zamawiający potwierdza

Pytanie nr 513

§ 11.

Prosimy o potwierdzenie i uzupełnienie zapisów umownych poprzez dodanie postanowienia, iż wyznaczone przez Zamawiającego terminy na usuwanie wad będą uzasadnione pod względem technicznym, w tym pod względem czasu dostawy stosownych materiałów/urządzeń.

Odpowiedź: Zamawiający potwierdza

Pytanie nr 514

§ 11 ust. 14 Umowy.

Prosimy o modyfikację postanowienia w następujący sposób: „Wykonanie zastępcze: Zamawiający może zlecić usunięcie wad lub usterek przedmiotu umowy, w zastępstwie Wykonawcy, innemu podmiotowi na koszt i ryzyko Wykonawcy bez potrzeby uzyskania wyroku sądu lub stosownego postanowienia, na co Wykonawca oświadcza, że wyraża zgodę (umowne wykonanie zastępcze), **jeżeli Wykonawca mimo obowiązku nie usuwa stwierdzonych wad/usterek. Przed zaangażowaniem wykonawstwa zastępczego Zamawiający wyznaczy pisemnie Wykonawcy dodatkowy termin na dokonanie napraw, nie krótszy niż 7 dni.** Strony ustalają, że wszelkie koszty poniesione przez Zamawiającego (...)”.

Odpowiedź: Zamawiający podtrzymuje dotychczasowe zapisy SWZ i nie wprowadza zmiany, o której mowa w pytaniu. Zamawiający wyjaśnia, że wykonanie zastępcze będzie każdorazowe poprzedzone wezwaniem co wynika wprost z §11 ust. 7 pkt 1 projektu umowy

Pytanie nr 515

§ 12b ust. 1 pkt 4) Umowy.



Prosimy o potwierdzenie, iż oświadczenie podwykonawcy (lub dalszego podwykonawcy) o którym mowa w niniejszym punkcie, iż „Wykonawca nie zalega z żadnymi zobowiązaniami w stosunku do podwykonawców, wynikającymi z umowy podwykonawstwa” dotyczy zaległości w zapłacie wymagalnego wynagrodzenia.

Odpowiedź: Zamawiający potwierdza

Pytanie nr 516

§ 14a ust. 1- ust. 5 Umowy

Prosimy o wykreślenie słowa „roboczych”. Skrócenie terminu dokonane w przedmiotowy sposób organizacyjnie znacznie ułatwi realizację zamówienia.

Odpowiedź: Zamawiający wprowadził zmianę jak w pytaniu, zgodnie z zmianami w Części II niniejszego pisma

Pytanie nr 517

§ 14b pkt 6 Umowy.

Prosimy o wykreślenie punktu, art. 463 pzp nie uniemożliwia rozwinięcia katalogu kar umownych jakimi może zostać obciążony podwykonawca. Sprecyzowany w postępowaniu przetargowym katalog kar umownych chroni interesy jedynie zamawiającego, co jednakże nie ma przełożenia na zabezpieczenie interesów i roszczeń wykonawcy wobec podwykonawców.

Odpowiedź:

- Zamawiający podtrzymuje dotychczasowe zapisy SWZ i nie wprowadza zmiany o której mowa w pytaniu. Norma z art. 463 nie zawiera zakazu ingerowania Zamawiającego w zasadę swobody umów między Wykonawcą a jego podwykonawcą w zakresie dotyczącym kar umownych.

- **Jednocześnie Zamawiający wyjaśnia, że w przypadku gdy Wykonawca wprowadza instytucję kar umownych do umów zawieranych z swoimi podwykonawcami, to kary nie mogą być nakładane na podwykonawcę w innych przypadkach i w wyższej wysokości procentowej i kwotowej niż określone w treści projektu umowy (§ 19 umowy), przy czym każdorazowo wysokość kary odnosi się do wartości umowy między Wykonawcą a jego podwykonawcą a nie do wartości umowy między Zamawiającym a Wykonawcą. Zamawiający powyższe doprecyzował przez odpowiednią zmianę redakcyjną w §14a ust. 6 pkt 2 oraz §14b pkt 6 projektu Umowy – zgodnie z zmianami w Części II niniejszego pisma.**

Pytanie nr 518

§ 15 ust. 15 Umowy.

Prosimy o wykreślenia zapisu. Pozostaje on bardzo nieprecyzyjny, odnosząc się do niezdefiniowanej „instalacji”. Ponadto zapis przewiduje wydłużenie okresu gwarancji z powodu przeglądów technicznych, których obowiązek przeprowadzania dotyczy każdego użytkownika, i pozostaje niezależny od jakości zrealizowanych robót budowlanych. Wykonawca wnosi o zastosowanie ogólnej zasady przewidzianej w art. 581 ust. 2 kodeksu cywilnego.

Odpowiedź: Zamawiający podtrzymuje dotychczasowe zapisy SWZ i nie wprowadza zmiany o której mowa w pytaniu.

Pytanie nr 519

§ 18 ust. 1 Umowy.

Prosimy o dodanie następujących okoliczności uprawniających do zmiany terminu: a) opóźnienia w przekazaniu terenu budowy przez Zamawiającego; b) Zmian prawa/norm wpływającego na obowiązki Stron wynikające z Umowy.

Odpowiedź:

Zamawiający wprowadził zmiany jak w pytaniu – zgodnie z zmianami w Części II niniejszego pisma.

Pytanie nr 520

§ 19 ust. 6 Umowy.

Wnosimy o obniżenie limitu kar umownych do 10 % wynagrodzenia Wykonawcy. Taka wysokość jest standardem rynkowym, jak i będzie również wpływać na wysokość szacowanej oferty poprzez niższy narzut na potencjalne ryzyka wykonawcze.

Odpowiedź: Zamawiający podtrzymuje dotychczasowe zapisy SWZ i nie wprowadza zmiany o której mowa w pytaniu.

Pytanie nr 521

§ 21 ust. 2 Umowy.

Prosimy o doprecyzowanie czy wysokość zabezpieczenia należytego wykonania ma być liczona od kwoty ofertowej netto czy brutto.

Odpowiedź: Podstawą do ustalenia wysokości zabezpieczenia należytego wykonania umowy jest cena całkowita za wykonanie zamówienia uwzględniająca podatek VAT, będzie to zatem cena brutto.

Pytanie nr 522

§ 21 ust. 3 Umowy.:



- 1) Prosimy o dokładne wskazanie momentu do którego Wykonawca jest zobligowany utrzymywać zabezpieczenie należytego wykonania tj. kiedy następuje wykonania zamówienia i uznanie przez Zamawiającego za należyte wykonanie. Standardowym takim momentem w toku innych postępowań przetargowych w jakich uczestniczy Wykonawca jest dzień podpisania protokołu odbioru końcowego.
- 2) Prosimy o zmianę zapisu na zgodną z art. 453 ust. 3 PZP tj. określenie, iż zwrot pozostałego zabezpieczenia w wysokości 30 % nastąpi nie później niż w 15. dniu po upływie okresu rękojmi za wady lub gwarancji.

Odpowiedź:

- 1) Wykonawca zobowiązany jest utrzymać zabezpieczenie należytego wykonania umowy aż do upływu terminów rękojmi i gwarancji
- 2) Zamawiający wprowadził zmianę jak w pytaniu, zgodnie z zmianami w Części II niniejszego pisma

Pytanie nr 523

§ 22 ust. 3 Umowy.

Wnosimy o sprecyzowanie jakie dokładnie naruszenia Umowy przez Wykonawcę mogą skutkować odstąpieniem od Umowy przez Zamawiającego.

Odpowiedź: Przypadki odstąpienia od umowy przez Zamawiającego są enumeratywnie wymienione w § 22

Pytanie nr 524

§ 23 ust. 1, ust. 4 Umowy.

Wykonawca wnosi o wydłużenie terminu na przeprowadzenie inwentaryzacji i terminu na zwrot terenu budowy Zamawiającemu oraz wykonania pozostałych obowiązków określonych w ust. 4 do co najmniej 14 dni. Po odstąpieniu od umowy Strony dokonują zawsze szczegółowej inwentaryzacji wykonanych robót, dokumentując ich stan rzeczowy (zaawansowanie), ale także ich jakość. Z uwagi na zakres objęty przedmiotem Umowy termin 7 dni na dokonanie przedmiotowej inwentaryzacji w odniesieniu do wszelkich branż może okazać się całkowicie niewystarczający.

Odpowiedź:

Zamawiający wprowadził zmianę jak w pytaniu, zgodnie z zmianami w Części II niniejszego pisma

Pytanie nr 525

§ 23 ust. 5 Umowy:

- 1) Wykonawca wnosi o usunięcia słowa „bezusterkowo”. Roboty wykonane, ale w stosunku do których zostały stwierdzone usterki/niedociągnięcia również powinny być przedmiotem stosownego rozliczenia Stron – z chwilą przekazania terenu budowy są bowiem przekazywane Zamawiającemu na własność.
- 2) Wnosimy o dopisanie następującego postanowienia : „Zamawiający zapłaci także Wykonawcy za niewbudowane jeszcze materiały i/lub urządzenia, a także za urządzenia/materiały już zamówione przez Wykonawcę w celu realizacji przedmiotu Umowy, jeżeli Wykonawca nie jest w stanie anulować zamówień bez konieczności poniesienia dodatkowych kosztów” Elementy te bowiem [materiały, urządzenia] stanowią część świadczeń Wykonawcy wynikających z Umowy, i powinny zostać rozliczone w przypadku przedwczesnego zakończenia jej realizacji.

Odpowiedź :

- 1) Zamawiający wprowadził zmianę jak w pytaniu, zgodnie z zmianami w Części II niniejszego pisma
- 2) Zamawiający podtrzymał dotychczasowe zapisy SWZ i nie wprowadza zmiany jak w pytaniu

Pytanie nr 526

§ 26 ust. 2 Umowy.

Prosimy o wyjaśnienie zapisu, w szczególności informację o jaki dokładnie podmiot tworzący chodzi w przedmiotowym zapisie.

Odpowiedź: Uniwersytet Medyczny im. K. Marcinkowskiego w Poznaniu

Pytanie nr 527

Branża elektryczna: Zgodnie z zapisem SWZ w zakres wyceny wchodzi integracja wszystkich wskazanych elementów instalacji z poszczególnych branż. Prosimy o informację, które systemy i instalacje mają zostać zintegrowane?

Odpowiedź

Systemy do zintegrowania w branży elektroenergetycznej:

- oświetlenie awaryjne powinno zostać zintegrowane z istniejącym w szpitalu systemem monitoringu opraw aw
- sterowanie opraw DALI powinno zostać zintegrowane
- system Kontroli Dostępu

Pytanie nr 528

Czy dokumentacja przetargowa zostanie uzupełniona o projekt urządzeń dźwigowych?

Odpowiedź:



W załączeniu pliki: „ZAŁ100ml dźwig szpitalny” oraz „dokumentacja archiwalna_dźwig”

Pytanie nr 529

Branża elektryczna: Ponieważ wykonawca zobowiązany jest zapewnić integrację systemu sterowania opraw dla projektowanego zakresu z pozostałymi systemami zastosowanymi w innych częściach szpitala, prosimy o informację jaki system jest tam obecnie zainstalowany?

Odpowiedź:

Obecnie zainstalowany system to system na magistrali dali na czujnikach DALI MSENSOR 5DPI 14rc

Pytanie nr 530

Branża elektryczna: Prosimy o informację czy system PSIM ma być połączony z istniejącym systemem BMS? Jeżeli tak, to prosimy o informację w którym miejscu znajduje się główny serwer BMS?

Odpowiedź:

Integracja PSIM z BMS następuje po sieci LAN (MODBUS). Istniejące serwery BMS są w różnych częściach obiektu

Pytanie nr 531

Branża elektryczna: Czy na obiekcie ma być zainstalowany system oddymiania klatki schodowej?

Odpowiedź:

Zgodnie z dokumentacją projektową

Pytanie nr 532

Zadanie 1: Czy spadki na istniejącym dachu mają zostać wykonane ze styropianu jak opisano na przekroju, czy z wełny jak opisano na rzucie dachu?

Odpowiedź: Materiał z którego mają być wykonane spadki musi zawierać się w systemie, dopuszcza się spadki z wełny oraz ze styropianu pod warunkiem spełnienia wymagań producenta systemu pokrycia dachu.

Pytanie nr 533

Zadanie 1: Prosimy o informację czy wycena powinna zawierać uzyskanie pozwolenia na wycinę.

Odpowiedź: NIE . Zamawiający uzyskał przedmiotową decyzję. Decyzja w załączeniu

Pytanie nr 534

Zadanie 1: Prosimy o sprecyzowanie czym jest interaktywna nawierzchnia na placu.

Odpowiedź:

Zamawiający potwierdza, że boisko interaktywne widoczne na planie zagospodarowania terenu przy Zadaniu nr 1 jest w zakresie przetargu. uszczegółowienie wykonania i wyposażenia boiska, ilość wyposażenia zgodnej z pierwotnym zgodnej z pierwotnym zestawieniem

Zob. folder 534

Pytanie nr 535

Prosimy o udostępnienie wykonawczego opisu technicznego architektury dla zadania II i III.

Odpowiedź: Projekt wykonawczy jest uzupełnieniem projektu technicznego. Opis do projektu technicznego obowiązuje również do wykonawczego.

Pytanie nr 536

Prosimy o informację czy w zakresie oferty należy uwzględnić umeblowanie ruchome oraz stałe np. lamy w zakresie zadania I,II oraz III.

Odpowiedź:

W zakresie oferty należy uwzględnić umeblowanie ruchome oraz stałe. Umeblowanie ruchome oraz stałe jest częścią wyposażenia.

Szczegółowy wykaz wyposażenia zawarty jest:

Zadanie I:

Dokumentacja pierwotna:

- PSYCHIATRIA_SPECYFIKACJA WYPOSAŻENIA

- PW_szpitalna_psychiatria-opis_arch

-wrzesień 2023_ZESTAWIENIE WYPOSAŻENIA

-Rysunki od A-07-01 do A-07-08

oraz w załączeniu: zob. folder 536

Zadanie II i III:

Dokumentacja pierwotna:

- zgodnie z rysunkami zawartymi w folderze PW_WYPOSAŻENIE



Oraz w załączeniu:

ZADANIA II i III folder : wyposażenie Zob. folder 536

Dodatkowo należy uwzględnić wyjaśnienia treści SWZ w zakresie wyposażenia.

Pytanie nr 537

SANITARNE: Czy w zakresie GW jest wymiana istniejącego rozdzielacza w pomieszczeniu kotłowni?

Odpowiedź:

Wymiana istniejącego rozdzielacza w pomieszczeniu kotłowni nie jest objęty zakresem przedmiotu zamówienia

Pytanie nr 538

SANITARNE: Prosimy o udostępnienie schemat przyłączenia rozdzielaczy (zawierającego m.in. wymaganą armaturę przyłączeniową oraz ewentualne liczniki ciepła) wraz z wymaganymi wymogami opomiarowania przyłącza.

Odpowiedź:

Zgodnie z dokumentacją projektową (część projektu wykonawczego)

Pytanie nr 539

SANITARNE: Czy w zakresie Generalnego Wykonawcy jest dostawa SUW do dializ? Jeżeli tak prosimy o udostępnienie niezbędnych parametrów umożliwiających przygotowanie wyceny.

Odpowiedź

Stacja SUW jest poza zakresem SWZ

Pytanie nr 540

SANITARNE: Prosimy o potwierdzenie, że istniejąca kotłownia ma wystarczającą moc cieplną wystarczającą do zapewnienia zapotrzebowania na ciepło dla niniejszego postępowania.

Odpowiedź

Istniejąca kotłownia ma wystarczającą moc cieplną wystarczającą do zapewnienia zapotrzebowania na ciepło dla niniejszego postępowania

Pytanie nr 541

Prosimy o potwierdzenie, że w zakresie Generalnego Wykonawcy jest dostosowanie istniejących klatek schodowych w system oddymiania współpracujący z klapą dymową, co będzie niezbędne do przeprowadzenia procedury odbiorowej z PSP.

Odpowiedź : Zamawiający potwierdza , że w zakresie Generalnego Wykonawcy jest wyposażenie istniejących klatek schodowych w system oddymiania współpracujący z klapą dymową ora w inne niezbędne elementy takie jak wyjście na dach.

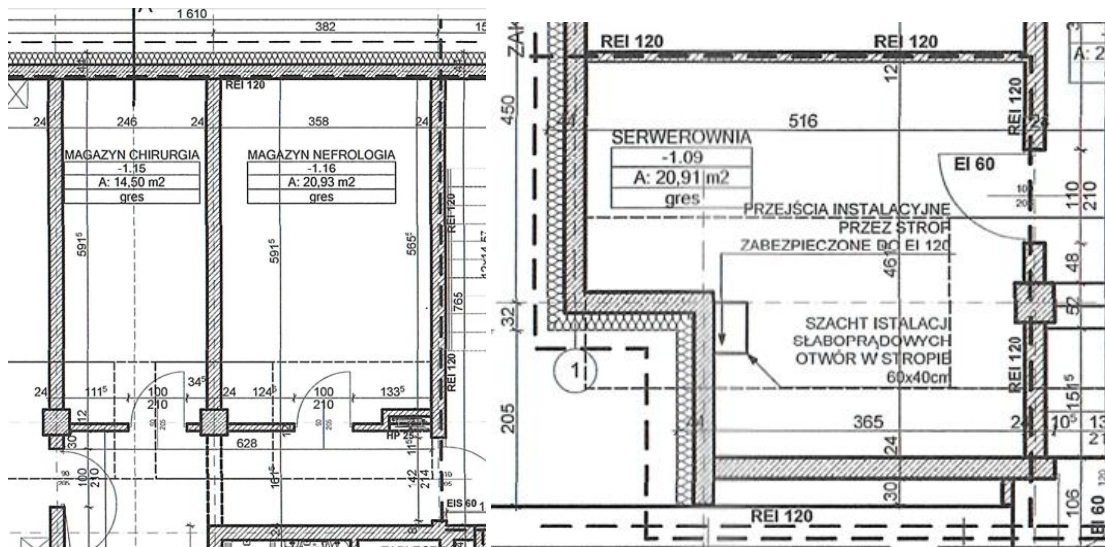
Pytanie nr 542

Prosimy o wyjaśnienie przeznaczenia pomieszczeń budynku rozbudowywanego:

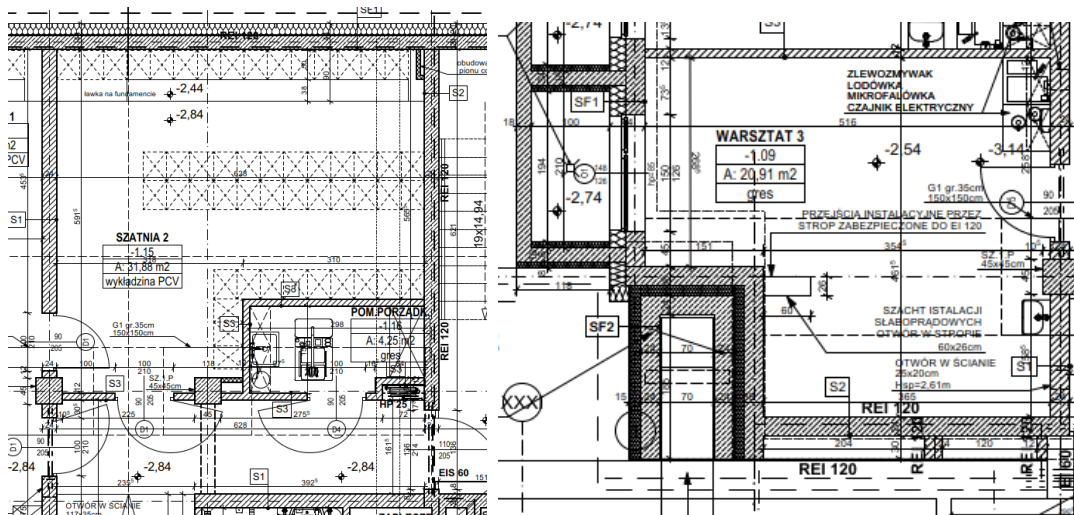
- pom. -1.15 - zgodnie z opisem projektu architektoniczno-budowlanego z dn. 10.11.2021r. oraz opisem projektu zamiennego z dn. 12.08.2023r. oraz rzutem A-01-01 nazwa pomieszczenia to magazyn chirurga. Natomiast rzut PT-A-01-01b wskazuje pom. szatni 2.
- pom. -1.16 - zgodnie z opisem projektu architektoniczno-budowlanego z dn. 10.11.2021r. oraz opisem projektu zamiennego z dn. 12.08.2023r. oraz rzutem A-01-01 nazwa pomieszczenia to magazyn nefrologia. Natomiast rzut PT-A-01-01b wskazuje pom. porządkowe.
- pom. -1.09 - zgodnie z opisem projektu architektoniczno-budowlanego z dn. 10.11.2021r. oraz opisem projektu zamiennego z dn. 12.08.2023r. oraz rzutem A-01-01 nazwa pomieszczenia to serwerowni. Natomiast rzut PT-A-01-01b wskazuje pom. warsztat 3.

Projekt budowlany:





Projekt wykonawczy:



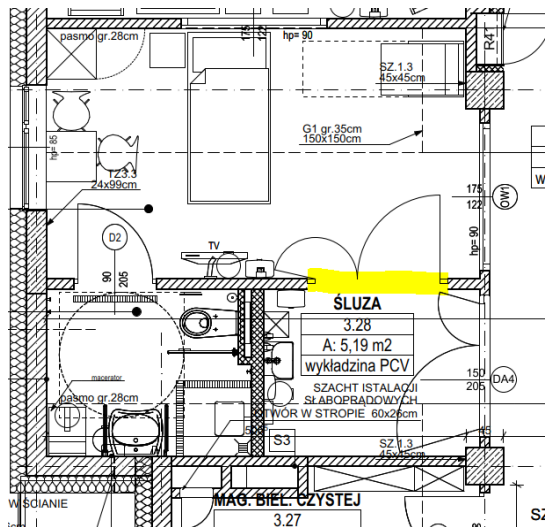
Odpowiedź:

Przeznaczenie pomieszczeń należy wykonać zgodnie z projektem technicznym PT-A-01-01b_RZUT PIWNICY

Pytanie nr 543

Na rzucie PT-A-01-05b brak oznaczenia drzwi w pom. 3.28 słuza. Prosimy o specyfikację.





Odpowiedź : Specyfikacja taka jak dla drzwi DA4

Pytanie nr 544

Prosimy o udostępnienie Opisu technicznego do Projektu Technicznego w zakresie Zadania 2 i 3.

Odpowiedź:

zob. folder 544

Pytanie nr 545

Prosimy Zamawiającego o doprecyzowanie wymagań i lokalizacji zabudów grzejników zgodnie z pkt 10.9.5 Opisu technicznego w Projekcie Technicznym dla zadania 1.

Odpowiedź:

Obudowa wykonana w okleinie 0,6mm HPL kolor biały RAL 9003 połysk montowana do ściany murowanej na podkonstrukcji stalowej malowanej RAL 9003, wszystkie krawędzie zaokrąglone, ażurowość obudowy 70%, projekt meblowy zabudowy grzejników należy przedstawić do akceptacji zamawiającego przed wykonaniem. Obudowa musi posiadać możliwość łatwego demontażu w celu utrzymania w czystości grzejników

Pytanie nr 546

Z uwagi na rozbieżności pomiędzy oznaczeniem na rysunkach a opisem, prosimy o doprecyzowanie czy ma warstwa rozdzielają z folii PE ma zostać wykonana w 1x czy 2x warstwach (posadzki P1, P2, P3, P4).

Odpowiedź:

2x folia

Warstwę rozdzielającą należy zastosować 2 razy.

Pytanie nr 547

Z uwagi na rozbieżność pomiędzy oznaczeniem rysunkowym a opisem posadzki P5_posadzka wentylatorni, prosimy o doprecyzowanie układu warstw posadzki P5.

Odpowiedź:

Prawidłowy układ warstw:

- wylewka betonowa zbrojona włóknem szklanym, ze spadkiem do odwodnienia liniowego /10cm/ malowana żywicą epoksydową,
- warstwa rozdzielająca - 1 folia PE, gr.0,2mm
- styropian EPS 100 /15cm, $\lambda = 0,038 \text{ W/(mK)}$
- warstwa rozdzielająca - 1 folia PE, gr.0,3mm
- płyta stropowa żelbetowa 22cm,

Pytanie nr 548

Czy Zamawiający przewiduje zamianę styropianu z wypustkami pod montaż instalacji ogrzewania podłogowego na styropian EPS 100 i montaż mechaniczny instalacji?

Odpowiedź:

Prace należy wykonać zgodnie z projektem (część opisowa, część rysunkowa), SWZ, STWiOR, wytycznymi producenta, obowiązującymi przepisami.

Dział Zamówień Publicznych
tel : 061- 84913-75
ul. Szpitalna 27/33, 60-572 Poznań
Tel. centrala 61 8491200 Fax 61 8483362
szpital@skp.ump.edu.pl
www.skp.ump.edu.pl



PACJENT naszym priorytetem
JAKOŚĆ naszym wyzwaniem

Pytanie nr 549

Zgodnie z opisem technicznym Projektu Technicznego dot. Zadania 1, w pkt 7.3.3. (strona 12) widnieje poniższy zapis. Prosimy o doprecyzowanie czy należy wziąć pod uwagę polistyren ekspandowany (EPS) czy polistyren ekstrudowany (XPS)? Pomiędzy częścią rysunkową a opisem technicznym (pkt 9.1.1.) występuje rozbieżność w grubości warstwy termoizolacji posadzkowej - prosimy o doprecyzowanie.

2. U miejscu prowadzenia w posadzce instalacji rurowych, pod rurami należy stosować płyty polistyrenu ekspandowanego (styropian XPS, $\lambda \leq 0,037$ W/mK, wytrzymałość na ściskanie ≥ 80 kPa) grubości min. 1cm. Grubość płyt należy w każdym miejscu dobrać do średnicy prowadzonych instalacji.

Ocieplenie posadzek:

-styropian EPS 100, $\lambda \leq 0,036$ W/mK /15cm/

Opis produktu	Płyty styropianowe o bardzo dobrej wytrzymałości mechanicznej
Deklarowany współczynnik przewodzenia ciepła	$\lambda_D \leq 0,036$ W/mK
Naprężenia ściskające przy 10% odkształceniu	CS(10) ≥ 100 kPa
Wytrzymałość na zginanie	BS ≥ 150 kPa
Minimalna waga wyrobu	18,0 kg/m ³

-styropian EPS 100, $\lambda \leq 0,036$ W/mK /6cm/

Opis produktu	Płyty styropianowe o bardzo dobrej wytrzymałości mechanicznej
Deklarowany współczynnik przewodzenia ciepła	$\lambda_D \leq 0,036$ W/mK
Naprężenia ściskające przy 10% odkształceniu	CS(10) ≥ 100 kPa
Wytrzymałość na zginanie	BS ≥ 150 kPa
Minimalna waga wyrobu	18,0 kg/m ³

Odpowiedź:

Grubość warstwy ocieplenia 15 cm

W podłogach stosujemy polistyren ekspandowany (EPS). W miejscach gdzie jest ogrzewanie podłogowe oraz w miejscach występujących obciążenie od urządzeń oraz wyposażenia przekraczające 100kPa stosujemy polistyren ekstrudowany (XPS)

Pytanie nr 550

Zgodnie z opisem technicznym Projektu Technicznego dot. Zadania 1, w pkt 9.1.1. (strona 13) widnieją rozbieżne zapisy obejmujące izolację termiczną ścian. Prosimy o doprecyzowanie czy należy wziąć pod uwagę polistyren ekspandowany (EPS) czy polistyren ekstrudowany (XPS)

- izolacja termiczna styropian XPS 15cm $\lambda \leq 0,035$ W/mK

Opis produktu	plyty z polistyrenu ekspandowanego stosowane do izolacji cieplnej elementów konstrukcji budynków przede wszystkim tych stykających się z gruntem
Deklarowany współczynnik przewodzenia ciepła	$\lambda_D \leq 0,035$ W/mK
Naprężenia ściskające przy 10% odkształceniu	CS(10) ≥ 120 kPa
Wytrzymałość na zginanie	BS ≥ 170 kPa
Nasiąkliwość wodą przy długotrwałym zanurzeniu	WL(T) ≤ 2 %

- izolacja termiczna styropian XPS 10cm $\lambda \leq 0,035$ W/mK

Opis produktu	plyty z polistyrenu ekspandowanego stosowane do izolacji cieplnej elementów konstrukcji budynków przede wszystkim tych stykających się z gruntem
Deklarowany współczynnik przewodzenia ciepła	$\lambda_D \leq 0,035$ W/mK
Naprężenia ściskające przy 10% odkształceniu	CS(10) ≥ 120 kPa
Wytrzymałość na zginanie	BS ≥ 170 kPa
Nasiąkliwość wodą przy długotrwałym zanurzeniu	WL(T) ≤ 2 %

Odpowiedź:

W podłogach stosujemy polistyren ekspandowany (EPS). W miejscach gdzie jest ogrzewanie podłogowe oraz w miejscach występujących obciążenie od urządzeń oraz wyposażenia przekraczające 100kPa stosujemy polistyren ekstrudowany (XPS)

Pytanie nr 551

Dział Zamówień Publicznych
tel : 061- 84913-75
ul. Szpitalna 27/33, 60-572 Poznań
Tel. centrala 61 8491200 Fax 61 8483362
szpital@skp.ump.edu.pl
www.skp.ump.edu.pl



PACJENT naszym priorytetem
JAKOŚĆ naszym wyzwaniem

Pomiędzy opisem technicznym Projektu Technicznego dla zadania 1, a rysunkami występują rozbieżności w wymaganiach dotyczących okładzin z płytek gresowych. Prosimy o doprecyzowanie wymagań dotyczących płytek gresowych. Prosimy również o dopasowanie kolorystyki oznaczeń pomiędzy rysunkami a legendą (kolory na legendzie nie odpowiadają kolorom na rysunkach).

10.4.2 Posadzki gresowe

Posadzki gresowe zaprojektowano w pomieszczeniach takich jak: łazienki i toalety.

Przyjęto następujące rodzaje płytek:

- w wszystkich łazienkach i toaletach - płytki gresowe barwione w masie, podłogowe, kolor szary, imitacja betonu, matowe, mrozoodporne, antypoślizgowość R10, rektyfikowane, rozmiar 60x60cm,
- w obszarze brodzika dla niepełnosprawnych - płytki gresowe barwione w masie, podłogowe, kolor szary, imitacja betonu, matowe, mrozoodporne, antypoślizgowość R10/B, rektyfikowane, mozaika 30x30cm z elementów 5x5cm. Uwaga – w obszarze brodzika i na pozostałej części podłogi należy zastosować płytki z tej samej serii, w tym samym kolorze.

LEGENDA WYKOŃCZENIA POSADZEK:

PŁYTKI



plytki gresowe barwione w masie podłogowe, matowe, mrozoodporne, R9, rektyfikowane, 60x60cm, imitacja betonu, kolor szary



plytki gresowe barwione w masie podłogowe, wysokospieczona, szklwiwiona, matowe, mrozoodporne, R10/B, odporne na ścieranie PEI 5, rektyfikowane, 60x60cm, kolor biało-szary



plytki schodowe, gresowe barwione w masie, szklwiwione, matowe, mrozoodporne, R10/B, odporne na ścieranie PEI 4, rektyfikowane, 30x60cm, kolor szary

Odpowiedź:

Należy przyjąć jak w opisie technicznym.

Prace należy wykonać zgodnie z projektem (część opisowa, część rysunkowa), SWZ, STWiOR, wytycznymi producenta, obowiązującymi przepisami.

Pytanie nr 552

Czy Zamawiający przewiduje zamianę warstwy izolacji przeciwwilgociowej w warstwach P1 i P2 ("wielofunkcyjna izolacja reaktywna, nie zawierająca bitumów, izolacja przeciwwilgociowa o gr. min. 2,5 mm dla pomieszczeń na stały pobyt ludzi np. Botament RD2 The Green 1 lub równoważna na warstwie gruntującej np. Botament BE 901 Plus lub równoważne") na izolację z papy termozgrzewalnej lub membrany?

Odpowiedź:

Zamawiający **nie** przewiduje zamianę warstwy izolacji przeciwwilgociowej w warstwach P1 i P2 ("wielofunkcyjna izolacja reaktywna, nie zawierająca bitumów, izolacja przeciwwilgociowa o gr. min. 2,5 mm dla pomieszczeń na stały pobyt ludzi np. Botament RD2 The Green 1 lub równoważna na warstwie gruntującej np. Botament BE 901 Plus lub równoważne") na izolację z papy termozgrzewalnej lub membrany)

Pytanie nr 553

Czy Zamawiający dysponuje dokumentacją techniczną dotyczącą balustrad i poręczy na zakres Zadania 1 oraz Zadania 2 i 3? Jeśli tak, prosimy o udostępnienie. Bez dokładnej dokumentacji nie ma możliwości wyceny powyższego zakresu.

Odpowiedź:

Balustrady (szerokość w świetle balustrad 140cm) wykonać z szrotkowanej stali nierdzewnej, wszystkie pochwyty, wykonać z szrotkowanej stali nierdzewnej okrągły fi 4,3 cm, wypełnienie balustrad – stalowe pręty pionowe, wykonać z szrotkowanej stali nierdzewnej

.Przed wykonaniem zamówienia należy dokonać pomiarów bezpośrednio na obiekcie. Montaż balustrad wg wytycznych wykonawcy oraz dokładnych Rysunków. Pochwyty należy wycenić standard adekwatny do balustrad.

Wszystkie balustrady oraz pochwyty na kłatkach schodowych:

- remontowane klatki schodowe : należy wymienić balustrady na wszystkich kondygnacjach w zakresie co najmniej takim jak istniejący + pochwyty ścienne

- nowa klatka schodowa)

należy wykonać z szrotkowanej stali nierdzewnej.

Zob. Folder 553

Pytanie nr 554

Prosimy o uszczegółowienie, które piętra w zakresie budynku do rozbudowy wchodzą w zakres zadania 3, a które w zakresie zadania 2.

Odpowiedź:

Zamawiający potwierdza, że:

ZADANI II i ZADANIE III obejmuje :

PODZADANIE

BUDYNEK GŁÓWNY - CZĘŚĆ ISTNIEJĄCA

Dział Zamówień Publicznych

tel : 061- 84913-75

ul. Szpitalna 27/33, 60-572 Poznań










Tel. centrala 61 8491200 Fax 61 8483362

szpital@skp.ump.edu.pl

www.skp.ump.edu.pl

PACJENT naszym priorytetem
JAKOŚĆ naszym wyzwaniem



ZADANIE III.2		I PIĘTRO - Oddział VI Nefrologiczny, Kardiologiczny, Pediatryczny
ZADANIE II.1		II PIĘTRO - Oddział IV Nefrologiczny, Kardiologiczny, Pediatryczny
ZADANIE III.1		III PIĘTRO - Oddział II Chirurgiczny, Urologiczny
PODZADANIE	ROZBUDOWA W MIEJSCU ROZBIÓRKI AKTUALNEJ IZBY PRZYJĘĆ PEDIATRII ORAZ PIWNICY	
ZADANIE II.4		PIWNICA - Rehabilitacja kardiologiczna
ZADANIE III.7		PIWNICA - Piwnica (komórka niemedyczna)
ZADANIE III.6		PARTER - Izba Przyjęć Pediatrii
ZADANIE III.3		I PIĘTRO - Stacja Dializ
ZADANIE II.2		II PIĘTRO - Oddział IV/1 Intensywnego Nadzoru Kardiologicznego
ZADANIE III.1		III PIĘTRO - Oddział II Chirurgiczny, Urologiczny

Pytanie nr 555

Prosimy o uszczegółowienie, które piętra z budynku głównego wchodzi w zakres zadania 2, a które w zakres zadania 3.

Odpowiedź:

Zob. odpowiedź na pytanie nr 554 (w nazwie podzadania wskazana jest nazwa piętra/poziomu/)

Pytanie nr 556

Prosimy o udostępnienie rzutu piętra IV projektu technicznego części rozbudowywanej.

Odpowiedź:

Zakres rozbudowy kończy się na III piętrze.

Pytanie nr 557

Zadanie 3: Z uwagi na rozbieżności pomiędzy przedmiarem, rzutem wykończeń poziomu piwnicy i rzutem architektonicznym poziomu piwnicy (poniżej wycinki z projektu), prosimy o jednoznaczną informację, czy w pomieszczeniach -1.07 i -1.09 do wykonania jest podłoga podniesiona? Jeśli tak, prosimy o podanie specyfikacji technicznej i ujednoczenie dokumentacji.

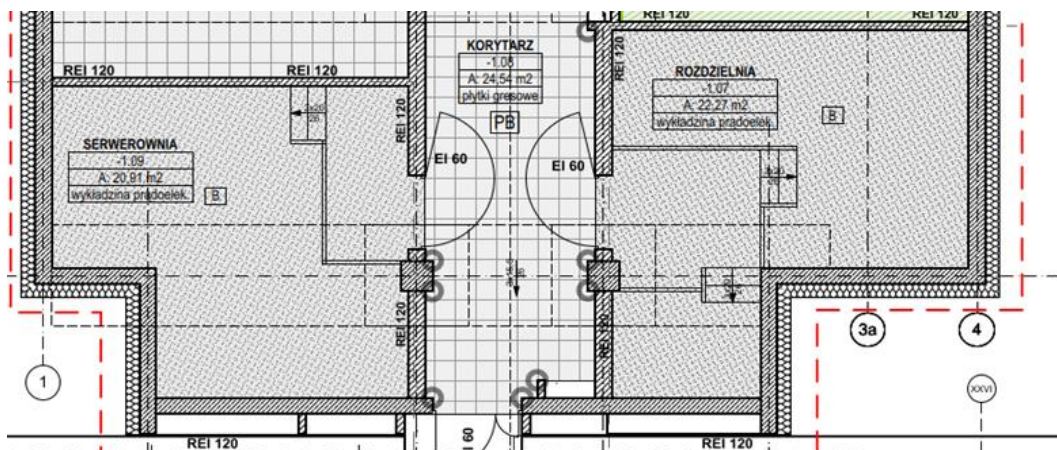
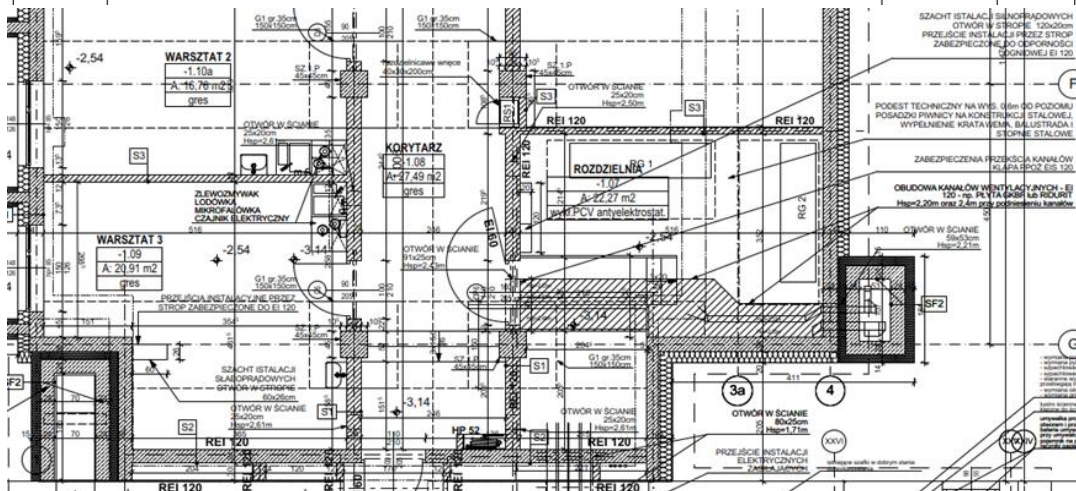


Roboty budowlane

XI. Płwnica
XI.E. Posadzki płwnica

Str. 34

Lp.	Kod pozycji / opis pozycji	Liczba / ilość	Jedn. miary
276	wycena własna Podłoga podniesiona w wersji izolacyjnej przeznaczona do pomieszczeń z wymogiem podwyższonych parametrów ochrony przeciwpożarowej, płyty podłogowe 600x600x40mm, wykończona wykładziną PVC prądotrwałą, Wykładzina wywinęta na ścianę na wys. 10cm Numer specyfikacji : STB 01.01 -1.07: -1.09:	35.750	m2
		18.00 =	18.000
		17.75 =	17.750
		Razem =	35.750 m2

**Odpowiedź:****Odpowiedź:**

Pomieszczenia : -1.07 i -1.09 należy wykonać zgodnie z PT-A-01-01b i PW-01-01-01b i PW-A-05-01b_REW1

W pomieszczeniu -1.07 - Należy wykonać podłogę podniesioną ażurową na konstrukcji systemowej,

Parametry techniczne podłogi:

klasa obciążenia:

- wsporniki wolnostojące - 3kN +/- 3%
- profile stalowe -6kN +/- 3%

dopuszczalne obciążenie powierzchniowe:

- wsporniki wolnostojące - 15 kN /m2 +/- 3%
- profile stalowe - 30 kN /m2 +/- 3%

opór elektryczny upływu podłogi $R_u [\Omega] 5 \times 10^4 < R_u < 1 \times 10^9$

współczynnik bezpieczeństwa - 2

klasyfikacja ogniowa w zakresie stopnia palności: niezapalne od strony spodniej, trudno-zapalne od strony wierzchniej

klasa reakcji na ogień Bfl-s1



klasa odporności ogniowej REI30
akustyka $\Delta L w = 15 \text{ dB} \pm 3\%$

Parametry techniczne wykładziny:

opór elektryczny upływu $R_u [\Omega] < 1 \times 10^9$
klasyfikacja ogniowa w zakresie stopnia palności: wyrób trudno-zapalny

Materiały wchodzące w skład podłogi podniesionej:

1. Płyta podłogowa o wymiarach 600 x 600 x 40-45 mm

plyta wiórowa silnie sprasowana o gęstości $> 700 \text{ kg/m}^3$, o grubości 38mm-45mm
spód płyty blacha stalowa ocynkowana ogniowo o grubości 0,5 mm-0,6mm
wierzch płyty wykładzina antyelektrostatyczna PCV
obrzeże płyty o grubości 0,6 mm-0,7mm, wykonane z PCV
klej przewodzący

2. Konstrukcja wsporcza:

wolnostojące wsporniki stalowe o płynnie regulowanej wysokości, wykonane z przeprofilowanych blach, spawane i cynkowane galwanicznie o grubości powłoki $> 8 \mu\text{m}$
profile stalowe C40/40/2, wsparte na wolnostojących wspornikach stalowych o płynnie regulowanej wysokości, wykonanych z przeprofilowanych blach, spawanych i cynkowanych galwanicznie o grubości powłoki $> 8 \mu\text{m} \pm 3\%$
nakładka tłumiąco - przewodząca z PCV o oporności upływu $5 \times 10^4 < R_u < 1 \times 10^9 \pm 3\%$

zob. folder 557

Pytanie nr 558

Prosimy o informację jak należy wykończyć szachty windowe oraz instalacyjne.

Odpowiedź:

Szachty windowe nowe i istniejące: w zakresie prac należy wykonać uzupełnienie ubytków, gruntowanie i malowanie farbą I klasy ścieralności, szybu, wykonanie oświetlenia w szybie.

Szachty instalacyjne w zakresie prac należy wykonać uzupełnienie ubytków, gruntowanie i malowanie.

Pytanie nr 559

Prosimy o informację do jakiej wysokości należy wykonać tynki w pomieszczeniach z systemowym sufitem podwieszanym? Czy Zamawiający dopuszcza tynkowanie do wysokości 10cm nad sufitem podwieszanym?

Odpowiedź:

Zamawiający dopuszcza tynkowanie do wysokości 10 cm nad sufitem podwieszanym, pod warunkiem **zachowania wymagań szczelności dla danego pomieszczenia (o ile dotyczy)**

Pytanie nr 560

Prosimy o informację do jakiej wysokości należy wykonać gładzie na tynkach w pomieszczeniach z systemowym sufitem podwieszanym? Czy Zamawiający dopuszcza wykonanie gładzi do wysokości sufitu podwieszanego?

Odpowiedź:

Zamawiający dopuszcza tynkowanie do wysokości 10 cm nad sufitem podwieszanym, pod warunkiem **zachowania wymagań szczelności dla danego pomieszczenia (o ile dotyczy)**.

Pytanie nr 561

Prosimy o informację w jaki sposób mają być wykończone ściany nad sufitem podwieszanym?

Odpowiedź:

Uzupełnione ubytki, zgruntowana i pomalowana ściana

Pytanie nr 562

Prosimy o informację w jaki sposób mają być wykończone stropy nad sufitem podwieszanym?

Odpowiedź:

Dział Zamówień Publicznych
tel : 061- 84913-75
ul. Szpitalna 27/33, 60-572 Poznań
Tel. centrala 61 8491200 Fax 61 8483362
szpital@skp.ump.edu.pl
www.skp.ump.edu.pl



PACJENT naszym priorytetem
JAKOŚĆ naszym wyzwaniem

Uzupełnione ubytki, zgruntowana i pomalowany strop

Pytanie nr 563

W nawiązaniu do postępowania o sygnaturze ZP-45/23w związku z inwestycją pod nazwą: „Pediatria Plus – dostosowanie infrastruktury do aktualnych standardów opieki pediatrycznej i psychiatrycznej – Szpitala Klinicznego im. Karola Jonschera UM. Im. K. Marcinkowskiego w Poznaniu” prosimy o wyjaśnienie zapisów SWZ w zakresie istniejącej stacji uzdatniania wody na potrzeby dializ. Prosimy o sprecyzowanie, jakiego zakresu prace w zakresie istniejącej medycznej stacji uzdatniania wody do dializ są wymagane od Zamawiającego w ramach niniejszego postępowania ?

Odpowiedź:

Stacja SUW nie jest objętą zakresem przedmiotu zamówienia

Pytanie nr 564

W nawiązaniu do postępowania o sygnaturze ZP-45/23w związku z inwestycją pod nazwą: „Pediatria Plus – dostosowanie infrastruktury do aktualnych standardów opieki pediatrycznej i psychiatrycznej – Szpitala Klinicznego im. Karola Jonschera UM. Im. K. Marcinkowskiego w Poznaniu” prosimy o wyjaśnienie zapisów SWZ w zakresie jednostek zaopatrzenia medycznego. Prosimy o sprecyzowanie, czy jednostki zaopatrzenia medycznego, mosty medyczne, kolumny medyczne, panele medyczne, panele dializacyjne są przedmiotem dostaw w ramach niniejszego postępowania ?

Odpowiedź:

Zgodnie z SWZ - Kolumna Anestezjologiczna jest objęta zakresem zamówienia

Pytanie nr 565

W nawiązaniu do postępowania o sygnaturze ZP-45/23w związku z inwestycją pod nazwą: „Pediatria Plus – dostosowanie infrastruktury do aktualnych standardów opieki pediatrycznej i psychiatrycznej – Szpitala Klinicznego im. Karola Jonschera UM. Im. K. Marcinkowskiego w Poznaniu” prosimy o wyjaśnienie zapisów SWZ w zakresie instalacji teletechnicznych. Prosimy o sprecyzowanie, które instalacje teletechniczne podlegają rozbudowie w ramach istniejących w kompleksie systemów. Prosimy o podanie nazw i producentów tych systemów i czy znajdują się one w okresie gwarancji?

Odpowiedź:

Standard infrastruktury teletechnicznej to Reichle & De-Massari, natomiast system do zarządzania powyższą infrastrukturą oparty jest o urządzenia sieciowe HPE Aruba i Fortinet wraz z systemem do zarządzania urządzeniami aktywnymi HPE - IMC.

W celu zachowania spójnego środowiska informatycznego Zamawiający wymaga urządzeń kompatybilnych z istniejącym systemem nadzoru nad środowiskiem teleinformatycznym tj sieć strukturalna + urządzenia aktywne. Zamawiający nie dopuszcza stosowania innych rozwiązań, gdyż przedmiotowe zadanie jest traktowane jako rozbudowa.

Pytanie nr 566

Czy w zakresie budynku głównego część A jest docieplenie dachu, wykonanie nowych opierzeń, asekurantów itd.?

Odpowiedź: Tak należy wykonać

Należy uzupełnić przestrzeń dachową ociepleniem dachu materiałem termoizolacyjnym, trudno palnym, odpornym na grzyby i pleśnie, dyfuzyjnym, w postaci sypkiej. Po wprowadzeniu izolacji termicznej, wykonaniu przejść oraz instalacji należy uzupełnić wszystkie przejścia jako wodoszczelne.

Wartość izolacji termicznej musi być równoważna wartości izolacji termicznej wełny szklanej o gęstości 30kg/m³ i grubości 30cm.

Powierzchnia : zgodnie z rzutem dachu PW-A-01-08a, długość w osiach od XVII do XXXIV, szerokość : cała szerokość dachu

Pytanie nr 567

Dot. projektu umowy - §17 ust. 2 - zwracam się z wnioskiem o zmianę terminu usunięcia wad i usterek poprzez uwzględnienie dodatkowej klauzuli, że termin nie może być krótszy, niż „technologicznie możliwy”. Brak takiego wskazania prowadzić może do sytuacji, w których Wykonawca w wyznaczonych umową ramach czasowych nie jest w stanie usunąć powstałych wad w sposób prawidłowy, przez co będzie, siłą rzeczy, zmuszony do naruszenia umowy – wykonania napraw w sposób wadliwy.

Odpowiedź: Zamawiający zmienił §17 ust 3 projektu umowy , który otrzymał treść *W przypadku braku naprawy/usunięcia awarii w terminie o którym mowa w ust 2, z przyczyn nie dotyczących Wykonawcy (np. wystąpi konieczność sprowadzenia części zamiennych), Wykonawca w terminie o którym mowa w ust 2 ma obowiązek poinformować Zamawiającego o przyczynach opóźnienia wraz z wskazaniem orientacyjnego terminu naprawy/usunięcia awarii – zgodnie z zmianami w Części II niniejszego pisma*

Pytanie nr 568

Dot. projektu umowy §15 ust. 1 - prosimy o zmianę umowy poprzez wyłączenie z okresu gwarancji, która będzie zaoferowana przez Wykonawców okresu gwarancji na wyposażenie, instalacje i urządzenia zamontowane w ramach wykonania przedmiotu umowy. Jednocześnie prosimy o ustalenie okresu gwarancji na wyposażenie, instalacje i urządzenia na okres udzielany przez producentów lecz nie dłuższy niż 24 miesiące. Powyższa prośba jest podyktowana brakiem możliwości uzyskania od producentów dłuższego terminu gwarancji a co za tym idzie powoduje nieproporcjonalny wzrost wysokości oferty.



Odpowiedź: Zamawiający podtrzymuje dotychczasowe zapisy SWZ i nie wprowadza zmiany o której mowa w pytaniu

Pytanie nr 569

Dot. projektu umowy - § 19 ust. 1 b) – Wykonawca wnosi o zmianę wysokości kar umownych na 0,005%.

Odpowiedź:

- Zamawiający zmienił §19 ust 1 lit b projektu umowy - przez odniesie wartości/wysokości kary za zwłokę do wartości danego podzadania , którego dotyczyć będzie zwłoka - zgodnie z zmianami o których mowa w Części II niniejszego pisma.
- W zakresie limitu kar o którym mowa w pytaniu - określonym pytaniem Zamawiający podtrzymuje dotychczasowe zapisy SWZ i nie wprowadza zmiany o której mowa w pytaniu.
- wzór HRF w załączeniu

Pytanie nr 570

Dot. projektu umowy - § 19 ust. 1 bb i bc – z uwagi na różne Terminy Realizacji poszczególnych podzadań w zadaniach II i III określone w § 7 ust. 2 umowy, Wykonawca wnosi o zmianę zapisów umowy poprzez naliczenie kary za zwłokę od wartości danego podzadania a nie od wartości całego zadania. Jednocześnie prosimy o wprowadzenie do formularza ofertowego, harmonogramu rzeczowo-finansowego oraz umowy wartości poszczególnych podzadań.

Odpowiedź:

Zamawiający zmienił §19 ust 1 lit b projektu umowy - przez odniesie wartości/wysokości kary za zwłokę do wartości danego podzadania , którego dotyczyć będzie zwłoka

Zamawiający zmienił §12 ust 1 projektu umowy - przez wprowadzenie wartości poszczególnych podzadań.

Zamawiający zmienił formularz ofertowy, stanowiący załącznik nr 2 do SWZ, przez wprowadzenie wartości poszczególnych podzadań

Zamawiający zmienił wzór HRF przez wprowadzenie wartości poszczególnych podzadań

Zamawiający zaleca by od wartości całkowitej danego *Zadania odjąć wartości wyposażenia *PODZADAŃ dla danego Zadania.

Uzyskana wartość należy podzielić na poszczególne **PODZADANIA, proporcjonalnie wg. podanych wartości procentowych (które zostały wyliczone na podstawie powierzchni użytkowej). Do otrzymanych wartości należy dodać wartości wyposażenia poszczególnych **PODZADAŃ, uzyskując w ten sposób łączną wartość **PODZADANIA

Wartość wyposażenia **PODZADANIA dla danego Zadania, należy wyznaczyć w oparciu o dokumentację projektową tj rzuty wyposażenia, zestawienia oraz udzielone odpowiedzi na pytania w zakresie wyposażenia.

***ZADANIE I**

Psychiatria dziecięca z rozwojem rehabilitacji psychiatrycznej – Przebudowa i rozbudowa Szpitala na potrzeby oddziału dziennego psychiatrycznego dla dzieci i młodzieży (w tym dla dzieci i młodzieży z całościowymi zaburzeniami rozwoju) i poradni psychiatrycznej dla dzieci i młodzieży oraz poradni dla dzieci i młodzieży z całościowymi zaburzeniami rozwoju:

****ZADANIE I.2 - PARTER - Poradnia Zdrowia Psychicznego dla Dzieci i Młodzieży 22,8 %**

****ZADANIE I.3 - PARTER - Poradnia dla Dzieci i Młodzieży z Całościowymi Zaburzeniami Rozwoju (Autyzm): 11,4 %**

****ZADANIE I.1 - I PIĘTRO i II PIĘTRO - Oddział Dzienny Psychiatryczny dla Dzieci i Młodzieży: 65,8 %**

***ZADANIE II**

Kompleksowa, specjalistyczna opieka kardiologiczna – Przebudowa i rozbudowa Szpitala w zakresie pomieszczeń II piętra budynku głównego na potrzeby oddziału kardiologii pediatricznej z intensywnym nadzorem kardiologicznym i rehabilitacją kardiologiczną:

****ZADANIE II.1 II PIĘTRO - Oddział IV Nefrologiczny, Kardiologiczny, Pediatriczny: 72,2 %**

****ZADANIE II.4 PIWNICA - Rehabilitacja kardiologiczna: 6,2 %**

****ZADANIE II.2 II PIĘTRO - Oddział IV/1 Intensywnego Nadzoru Kardiologicznego: 21,6 %**

***ZADANIE III**

Dostosowanie infrastruktury oddziałów szpitalnych do decyzji organu Państwowej Inspekcji Sanitarnej wraz ze zwiększeniem komfortu pobytu pacjentów i opiekunów – Przebudowa i rozbudowa budynków Szpitala na potrzeby oddziałów specjalistycznych dla dzieci i młodzieży

****ZADANIE III.2 I PIĘTRO - Oddział VI Nefrologiczny, Kardiologiczny, Pediatriczny: 25,1%**

****ZADANIE III.1 III PIĘTRO - Oddział II Chirurgiczny, Urologiczny: 36,2%**

(BUDYNEK GŁÓWNY CZĘŚĆ ISTNIEJĄCA III PIĘTRO oraz ROZBUDOWA W MIEJSCU ROZBIORKI AKTUALNEJ IZBY PRZYJĘĆ ORAZ PIWNICY III PIĘTRO)

****ZADANIE III.7 PIWNICA - Piwnica (komórka niemedyczna): 13,6 %**

****ZADANIE III.6 PARTER - Izba Przyjęć Pediatrii: 14,2%**

****ZADANIE III.3 I PIĘTRO - Stacja Dializ: 10,9 %**

*** ZADANIE oznacza ZADANIE I, ZADANIE II i ZADANIE III)**

****PODZADANIE oznaczają odpowiednio ZADANIE I.2, ZADANIE I.3, ZADANIE I.1, ZADANIE II.1, ZADANIE II.4, ZADANIE II.2, ZADANIE III.2, ZADANIE III.1, ZADANIE III.7, ZADANIE III.6, ZADANIE III.3.,**



Pytanie nr 571

Dot. projektu umowy - § 19 ust. 1 b) – prosimy o zmianę umowy poprzez zapis mówiący, iż Zamawiający odstąpi od naliczenia kary umownej za nieterminową realizację poszczególnych podzadań danego zadania w przypadku dotrzymania przez Wykonawcę końcowego terminu zakończenia danego zadania.

Odpowiedź: Zamawiający podtrzymuje dotychczasowe zapisy SWZ i nie wprowadza zmiany o której mowa w pytaniu. Jednocześnie Zamawiający zmienił §19 ust 1 lit b projektu umowy - przez odniesie wartości/wysokości kary za zwłokę do wartości danego podzadania , którego dotyczyć będzie zwłoka - **zgodnie z zmianami o których mowa w Części II niniejszego pisma.**

Pytanie nr 572

Dot. projektu umowy - § 19 ust. 1 a) – Wykonawca wnosi o zmianę wysokości kary umownej na 10%.

Odpowiedź: Zamawiający podtrzymuje dotychczasowe zapisy SWZ i nie wprowadza zmiany o której mowa w pytaniu

Pytanie nr 573

Dot. projektu umowy - § 19 ust. 6 – prosimy o zmianę łącznej wysokości kar na 10%. Przy tak dużym kontrakcie 20% łącznego wynagrodzenia jest zbyt wysokie.

Odpowiedź: Zamawiający podtrzymuje dotychczasowe zapisy SWZ i nie wprowadza zmiany o której mowa w pytaniu

Pytanie nr 574

Dot. cz III rozdz. I punkt 5 SWZ – prosimy o wykreślenie zapisu mówiącego, iż cena oferty jest ceną ryczałtową **niepodlegającą waloryzacji**. Według zapisów umowy §18 ust. 5 wynagrodzenie Wykonawcy (cena ofertowa) podlega waloryzacji.

Odpowiedź: Zamawiający prostuje i wprowadza odpowiednią zmianę do Części III Rozdział I ust 5 SWZ – zgodnie z zmianami w Częścią II niniejszego pisma

Pytanie nr 575

Dot. proj. umowy § 5 ust. 3b) – ze względu na ryczałtowy charakter rozliczenia prosimy o zmianę zapisu umowy na: „Kosztyrosy powinny być sporządzone w postaci **uproszczonej**”.

Odpowiedź: Zamawiający podtrzymuje dotychczasowe zapisy SWZ i nie wprowadza zmiany o której mowa w pytaniu

Pytanie nr 576

Dot. zał. 1 do SWZ – Ogólny opis przedmiotu zamówienia – z uwagi na fakt iż, postępowanie nie jest prowadzone w formule zaprojektuj i wybuduj, przedmiotem zamówienia jest **wykonanie robót budowlanych** a Inwestor jest odpowiedzialny za przekazanie Wykonawcy kompletnej oraz prawidłowo wykonanej dokumentacji projektowej (nie budzącej wątpliwości) prosimy o zmianę zapisu OPZ jak niżej:

„Wykonawca we własnym zakresie zobowiązany jest opracować, w szczególności, następujące dokumentacje: wszelkie dokumentacje warsztatowe (związane z konstrukcją budynku), projekty stropów typu filigran, projekt organizacji budowy i zaplecza technicznego, wszelkie harmonogramy w tym robót, przeglądów, plan BIOZ, świadectwo energetyczne obiektu, instrukcje użytkownika.

Wykonawca zobowiązany jest do opracowania projektu wykonawczego, na podstawie wytycznych AKPiA, oraz uzyskania akceptacji projektu przez przedstawiciela Zamawiającego. Zamawiający zastrzega sobie prawo do narzucania projektantowi poszczególnych rozwiązań projektowych. W zakresie jest integracja wszystkich wskazanych elementów instalacji z poszczególnych branż.”

Jeżeli inwestor nie wyrazi zgody na powyższą zmianę proszę o przekazanie ostatecznej, pełnej i kompletnej dokumentacji wykonawczej.

Odpowiedź: Zamawiający podtrzymuje dotychczasowe zapisy SWZ i nie wprowadza zmiany o której mowa w pytaniu

Pytanie nr 577

Dot. zał. 1 do SWZ – Ogólny opis przedmiotu zamówienia - „Obowiązkiem Wykonawcy jest uzyskanie/zgłoszenie na rzecz Zamawiającego **wszelkich innych niezbędnych uzgodnień, opinii, certyfikatów, pozwoleń i innych dokumentów zapewniających możliwość prawidłowego funkcjonowania obiektu** (oddzielnie dla poszczególnych zadań/podzadań)” - prosimy o dokładne opisanie i określenie obowiązków Wykonawcy. Zgodnie z wyrokiem Sądu Apelacyjnego w Krakowie z dnia 30 listopada 2020 roku sygn. akt IAGa 543/18 obowiązkiem Zamawiającego jest dokonanie opisu w sposób jednoznaczny i wyczerpujący, a więc taki, który zapewnia, że wykonawcy będą w stanie, bez dokonywania dodatkowych interpretacji, zidentyfikować, co jest przedmiotem zamówienia (jakie usługi, dostawy czy roboty budowlane), i że wszystkie elementy istotne dla wykonania zamówienia będą w nim uwzględnione.

Odpowiedź: Zamawiający podtrzymuje dotychczasowe zapisy SWZ i nie wprowadza zmiany o której mowa w pytaniu. Należy kierować się celem umowy tj kompleksowym wykonaniem inwestycji zakończonej uzyskaniem pozwoleniem na użytkowanie

Pytanie nr 578

Dot. Części I , rozdz. VI SWZ – Harmonogram Terminów Realizacji – prosimy o zmianę terminu wykonania zamówienia z daty sztywnej na określenie terminu w dniach/tygodniach/miesiącach. Zgodnie z art. 436 ustawy pzp – planowany termin zakończenia robót budowlanych może być określony w dacie sztywnej jedynie jeśli jest to uzasadnione obiektywną przyczyną.



Odpowiedź: Zamawiający podtrzymuje dotychczasowe zapisy SWZ i nie wprowadza zmiany o której mowa w pytaniu. W SWZ jest podane uzasadnienie daty sztywnej.

Pytanie nr 579

Dot. Części I , rozdz. VI SWZ – Harmonogram Terminów Realizacji – zwracamy się z wnioskiem o wprowadzenie możliwości wydłużenia terminu realizacji umowy w sytuacji gdy wykonawca złoży kompletny wniosek o pozwolenie na użytkowanie a procedura pozyskania decyzji o pozwoleniu na użytkowanie wydłuży się z przyczyn niezależnych od wykonawcy, o czas tego wydłużenia.

Odpowiedź: Zamawiający nie wprowadza zmian o których mowa w pytaniu, ponieważ jest to przewidziane w §18 ust 1 pkt 4 projektu umowy.

Pytanie nr 580

Dot. Części I , rozdz. VI SWZ – Harmonogram Terminów Realizacji – z uwagi na określenie terminów zakończenia robót jako sztywne daty oraz przypuszczenia Wykonawcy, iż ze względu na wielkość i zawilóść inwestycji termin złożenia oferty a co za tym idzie podpisania umowy ulegnie przesunięciu prosimy o wydłużenie terminów zadań/podzadań w następujący sposób:

- zadanie I – o 4 miesiące,
- każde podzadanie zadania II i III - o 3 miesiące.

Odpowiedź: Zamawiający zmienił termin realizacji zgodnie z zmianami w części II niniejszego pisma.

Pytanie nr 581

Dot. Części I , rozdz. VI SWZ – Harmonogram Terminów Realizacji – prosimy o wyjaśnienie braku w Harmonogramie podzadań II.3, III.4, III.5. Czy przedmiot zamówienia również obejmuje brakujące podzadania? Jeżeli tak, prosimy o przekazania szczegółowych opisów przedmiotu zamówienia (zawierający opis dla wszystkich branż) dla poszczególnych podzadań.

Odpowiedź: przedmiot zamówienia obejmuje wyłącznie Podzadania/Zadania wskazane w Harmonogramie Terminów Realizacji.

Pytanie nr 582

Dot. Części I , rozdz. VI SWZ – Harmonogram Terminów Realizacji – w harmonogramie widnieją dwa podzadania „III.1” o tej samej nazwie tj. „III Piętro – Oddział II Chirurgiczny, Urologiczny” z różnymi terminami przekazania placu budowy oraz różnymi terminami realizacji. Prosimy o potwierdzenie prawidłowości.

Odpowiedź: Zamawiający potwierdza. Jednocześnie Zamawiający doprecyzował Harmonogram Realizacji, zgodnie z zmianami w Części II niniejszego pisma.

Pytanie nr 583

Prosimy o potwierdzenie, iż do każdego podzadania/zadania z osobna Wykonawca musi uzyskać decyzję o pozwoleniu na użytkowanie.

Odpowiedź Wykonawcy samodzielnie określa czy uzyska decyzje o pozwoleniu na użytkowanie całego Zadania lub poszczególnych Podzadań, przy czym Wykonawca musi zachować terminy realizacji określone w Harmonogramie o którym mowa w §7 ust 2 umowy;

Pytanie nr 584

Czy inwestor potwierdza, iż terminy zakończenia poszczególnych podzadań określone w Harmonogramie Terminów Realizacji są kompatybilne z udostępnioną dokumentacją projektową pod względem wykonania wszelkich branż w tym pożarowej, sanitarnej itd.? Czy branże i technologie realizacji inwestycji zawarte w dokumentacji projektowej nie będą kolidować z terminami realizacji poszczególnych podzadań?

Odpowiedź:

1. Zamawiający potwierdza, iż terminy zakończenia poszczególnych podzadań określone w Harmonogramie Terminów Realizacji są kompatybilne z udostępnioną dokumentacją projektową pod względem wykonania wszelkich branż w tym pożarowej, sanitarnej
2. Rolą Wykonawcy jest skoordynowanie prac żeby te prace nie kolidowały z terminami realizacji poszczególnych podzadań

Pytanie nr 585

Prosimy o wyjaśnienie, czy Inwestor uwzględnił czas na przeprowadzenie procedury uzyskania pozwolenia na użytkowanie dla poszczególnych podzadań?

Odpowiedź:

Tak, Zamawiający uwzględnił czas na procedurę uzyskania pozwolenia na użytkowanie.

Pytanie nr 586

Dot. Części I , rozdz. VI SWZ - Harmonogram Terminów Realizacji - prosimy o zmianę terminu przekazania placu i terminu budowy tj. „lipiec 2024 r” poprzez określenie dokładnej daty lub ilości dni od podpisania umowy na przekazanie placu budowy. Wykonawca składając ofertę musi posiadać wiedzę czy Inwestor przekaże plac budowy np. 1 lipca, 15 lipca czy 31 lipca 2024 r.

Odpowiedź: Zamawiający zmienił terminy realizacji zgodnie z Częścią II niniejszego pisma

Pytanie nr 587



Prosimy o potwierdzenie, że wszelkie kolizje związane z instalacjami, które wystąpią na etapie realizacji, których Wykonawca nie jest w stanie przewidzieć na etapie oferowania będą rozliczane w ramach robót dodatkowych.

Odpowiedź: Wszelkie prace związane z realizacją z przedmiotem zamówienia należy wykonać w ramach zaoferowanej ceny. W przypadku prac, których konieczność wykonania wynika z okoliczności których nie dało się przewidzieć przy dołożeniu należytej staranności może znaleźć zastosowanie art. 455 ust 1 pkt. 4 pzp.

Pytanie nr 588

Dot. zał. nr 11 do umowy tj. Harmonogram Terminu realizacji – prosimy o udostępnienie w/w załącznika, który stanowi załącznik do umowy.

Odpowiedź: Harmonogram realizacji zawarty jest w SWZ oraz w projekcie umowy (§7 ust 2). Zamawiający dokonują również zmiany § 29 projektu umowy, przez wykreślenie pkt 11 – zgodnie z zmianami w Części II niniejszego pisma.

Pytanie nr 589

Dot. zał. nr 14 do umowy - prosimy o szczegółowe określenie jakie dokumenty będą stanowiły załącznik nr 14 do umowy.

Odpowiedź: Chodzi o podmiotowe środki dowodowe , jakie zostały złożone w postępowaniu o udzielenie zamówienia publicznego przez wybranego Wykonawcę

Pytanie nr 590

Dot. projektu umowy - Zwracam się z wnioskiem o uzupełnienie projektu umowy o następujący zapis:

Zamawiający zapłaci Wykonawcy kary umowne w następujących przypadkach:

- a) w wysokości 0,005% wynagrodzenia Wykonawcy netto za każdy rozpoczęty dzień zwłoki w przekazaniu Wykonawcy terenu budowy,
- c) w wysokości 10% wynagrodzenia Wykonawcy w przypadku odstąpienia przez Wykonawcę od umowy z przyczyn leżących po stronie Zamawiającego.

Odpowiedź: Zamawiający podtrzymuje dotychczasowe zapisy SWZ i nie wprowadza zmiany o której mowa w pytaniu

Pytanie nr 591

Czy Zamawiający dopuszcza zmianę sugerowanego sterownika PLC? Preferujemy sterowniki firmy Siemens.

Odpowiedź: Zamawiający podtrzymuje dotychczasowe zapisy SWZ i nie wprowadza zmiany o której mowa w pytaniu

Pytanie nr 592

Czy dane z lokalnych instalacji mają być podłączone do systemu SCADA? W przypadku odpowiedzi TAK, czy jest to system istniejący, czy ma być nowotworzony?

Odpowiedź: Zamawiający nie posiada systemu SCADA. Integracja systemów różnych (w tym BMS, Gazy medyczne) jest uwzględniona w systemie PSIM.

Pytanie nr 593

Czy siłowniki i zawory reg. dla np. central went. są w dostawie branż IS czy BMS?

Odpowiedź:

Zamawiający dopuszcza dostawę siłowników i zaworów reg. Dla np. central went. w branży AKPiA

Pytanie nr 594

Czy chłodnice DX będą wyposażone w moduł komunikacji / sterowania dla potrzeb AKPiA w dostawie z chłodnicą ?

Odpowiedź

Wszystkie agregaty chłodnicze muszą być wyposażone w moduły pozwalające na komunikację z systemem BMS Szpitala

Pytanie nr 595

W czym zakresie jest dostawa falowników dla wentylatorów central?

Odpowiedź

W przypadku silników EC nie ma konieczności stosowania falowników, w przypadku silników AC konieczne jest zastosowanie falowników. Zakres dostawy po stronie AKPiA.

Pytanie nr 596

Czy wym. obrotowe będą wyposażone w moduł sterujące dla potrzeb AKPiA w dostawie z centralą?

Odpowiedź : zgodnie z SWZ

Pytanie nr 597

Czy reg. VAV mogą być wyposażone w komunikację ModBUS RTU zamiast MP-BUS na etapie PW celem sterowania z AKPiA?

Odpowiedź : Zamawiający dopuszcza , nie wymaga



Pytanie nr 598

prosimy o potwierdzenie, iż bieg okresu gwarancji i rękojmi będzie biegł od daty odbioru każdego z podzadań/zadania I oddzielnie.

Odpowiedź: Zamawiający potwierdza – dotyczy przypadku dokonania odbioru końcowego przedmiotu umowy oddzielnie dla każdego podzadania realizowanego w ramach danego Zadania

Pytanie nr 599

Czy w związku ze zmianami zawartymi w projekcie zamiennym z dnia 12.08.2023 r. zadania II i III, Inwestor wystąpił o nową decyzję pozwolenia na budowę?

Odpowiedź: tak, Zamawiający uzyskał przedmiotowa decyzję – w załączeniu (nie zmienia to zakresu robót objętych przedmiotem zamówienia)
Zob. folder 599

Pytanie nr 600

Czy dołączone do dokumentacji pozwolenia na budowę obejmują cały przedmiot zamówienia?

Odpowiedź: Zamawiający dysponuje odpowiednimi decyzjami o pozwoleniu na budowę dla całego przedmiotu zamówienia.

Pytanie nr 601

Prosimy o przekazanie graficznego podziału przedmiotu zamówienia w ramach wszystkich podzadań wyszczególnionych w Harmonogramie Terminów Realizacji oraz przekazanie szczegółowych opisów przedmiotu zamówienia (zawierający opis dla wszystkich branż) dla poszczególnych podzadań.

Odpowiedź:

Zamawiający doprecyzowała Harmonogram Terminów Realizacji przez graficzny podział przedmiotu zamówienia w ramach wszystkich podzadań wyszczególnionych w Harmonogramie Terminów Realizacji, zgodnie z zmianami w Części II niniejszego pisma.

Pytanie nr 602

Dot. projektu umowy – § 4 ust. 1 pkt. 2 – Wykonawca zwraca się z zapytaniem, czy jest możliwość bezinwazyjnego zamontowania podlicznika przez Wykonawcę?

Odpowiedź: Zgodnie z SWZ

Pytanie nr 603

Dot. projektu umowy – § 4 ust. 2 – prosimy o sprecyzowanie zakresu w jakim mogą być prowadzone inne prace i roboty budowlane, a także czy Wykonawca odpowiedzialny jest za koordynowanie tych prac.

Odpowiedź: Odpowiedzią na pytanie nr 230, 254, 257, 459 - wprowadził zmianę do §4 ust 3 projektu umowy - zgodnie z zmianami w Części II niniejszego pisma.

Odpowiedzią na pytanie nr 255 - Zamawiający poprawił numerację ustępów zawartą w §4 projektu umowy (obecny ust. 3 to dawny ust. 2)

Pytanie nr 604

Dot. projektu umowy – § 4 ust. 4 – uprzejmie prosimy o sprecyzowanie zapisu „zakres będzie nieznaczny” w szczególności co do powierzchni której może dotyczyć ten zapis, gdyż umowa odnosi się jedynie do zakresu niepowodującego konieczności zakupu nowych materiałów, urządzeń instalacji.

Odpowiedź: Zamawiający wprowadził odpowiednie zmiany do §4 ust 5 projektu umowy (ust 5 – dawny ust 4) , przez odpowiednie odesłanie do ustalenia wartości takich prac , zgodnie z Częścią II niniejszego pisma. (zob. pytanie nr 157)

Pytanie nr 605

Dot. projektu umowy - § 18 ust. 1 pkt 3 – poprzez dodanie punktu c) zlecenia przez Zamawiającego robót dodatkowych mających wpływ na termin realizacji umowy.

Odpowiedź: Zamawiający podtrzymują dotychczasowe zapisy SWZ i nie wprowadza zmiany o której mowa w pytaniu. Zamawiający wyjaśnia, że powyższe jest uwzględnione w treści § 18 ust.1 pkt 6 projektu umowy

Pytanie nr 606

Dot. zał. 1 do SWZ – Ogólny opis przedmiotu zamówienia – wnosimy o wykreślenie zapisu: „*Nadmieniamy, że wszelkie ewentualne roboty nie ujęte w dokumentacji projektowej związane bezpośrednio z realizacją przedmiotu zamówienia Wykonawca musi przewidzieć na etapie przygotowywania oferty (jako roboty dodatkowe ujęte w cenie oferty)*” – np. W toku wykonywania umowy wykonawca zgłaszał zamawiającemu konieczność wykonania robót dodatkowych i błędy w dokumentacji projektowej – wyrok Sądu apelacyjnego w Warszawie z dnia 28 sierpnia 2020 roku sygn. akt VII Aga 158/20.

Odpowiedź: Wszelkie prace związane z realizacją z przedmiotem zamówienia należy wykonać w ramach zaoferowanej ceny. W przypadku prac, których konieczność wykonania wynika z okoliczności których nie dało się przewidzieć przy dołożeniu należytej staranności może znaleźć zastosowanie art. 455 ust 1 pkt. 4 pzp.



Pytanie nr 607

Czy wszystkie pomieszczenia objęte przebudową na poziomie I, II, III piętra w części istniejącej budynku głównego będą przekazane Wykonawcy w dniu przekazania placu budowy? Czy będą przekazywane sukcesywnie?

Odpowiedź: zostaną przekazane w dniu przekazania placu budowy - dotyczy Zadania II i Zadania III.

Pytanie nr 608

Czy w czasie trwania budowy nowoprojektowanego budynku izba przyjęć (nowa poczekalnia) będzie funkcjonowała?

Odpowiedź: Tak, wszystkie części budynków nie przekazane Wykonawcy w celu realizacji zamówienia będą użytkowane, za wyjątkiem dwustanowiskowego wjazdu dla karetek. Dla pomieszczeń nie przekazanych należy zapewnić wszystkie media.

Pytanie nr 609

Czy w czasie trwania budowy nowoprojektowanego budynku pomieszczenia na piętrze w budynku frontowym będą funkcjonowały?

Odpowiedź: Tak, wszystkie części budynków nie przekazane Wykonawcy w celu realizacji zamówienia będą użytkowane, za wyjątkiem dwustanowiskowego wjazdu dla karetek. Dla pomieszczeń nie przekazanych należy zapewnić wszystkie media.

Pytanie nr 610

Prosimy o potwierdzenie, że w trakcie trwania prac rozbiórkowych izby przyjęć, dwustanowiskowy wjazd dla karetek zostanie wyłączony z użytkowania.

Odpowiedź: Tak, wszystkie części budynków nie przekazane Wykonawcy w celu realizacji zamówienia będą użytkowane, za wyjątkiem dwustanowiskowego wjazdu dla karetek. Dla pomieszczeń nie przekazanych należy zapewnić wszystkie media.

Pytanie nr 611

Czy na potrzeby doprowadzenia zasilania ze stacji transformatorowej do nowoprojektowanego budynku (dla zadania II i III) Zamawiający udostępni Wykonawcy prac cały ciąg komunikacyjny (korytarz) na poziomie piwnicy, czy będzie on wyłączony z użytkowania i udostępniany etapami?

Odpowiedź: Zamawiający udostępni, z tym, że prace należy wykonywać w ruchu

Pytanie nr 612

Prosimy o uzupełnienie opisu architektoniczno-budowlanego do PW w ramach zadania II i III. Brak w załączonych do SWZ plikach dokumentacji.

Odpowiedź: Projekt wykonawczy jest uszczegółowieniem do projektu technicznego należy przyjąć opis z PT.

Pytanie nr 613

Czy w związku z rozbiórką istniejącego budynku izby przyjęć, w ofercie należy uwzględnić koszt dostawy i wyposażenia kontenerów na potrzeby zabezpieczenia miejsca dla izby przyjęć?

Odpowiedź

NIE

Pytanie nr 614

Czy Zamawiający posiada decyzję na wycinkę drzew przewidzianych do usunięcia w ramach zadania I? Jeśli tak, to prosimy o udostępnienie decyzji.

Odpowiedź

W załączeniu przedmiotowa decyzja

Pytanie nr 615

Prosimy o wyjaśnienie, jak zachować ciągłość dostarczanych mediów do czynnego budynku przy izbie przyjęć w czasie wyburzenia i budowy nowego obiektu przy izbie przyjęć.

Odpowiedź

W czasie prac budowlanych należy zachować ciągłość pracy budynku. Sposób utrzymania ciągłości zasilania i odbioru ścieków pozostaje w zakresie Wykonawcy.

Pytanie nr 616

Czy istniejące wyposażenie meblowe, elementy białego montażu, zabudowy meblowe znajdujące się w pomieszczeniach na wszystkich kondygnacjach, które podlegają przebudowie, zostaną wywiezione i zutylizowane przez Zamawiającego przed przekazaniem placu i terenu budowy?

Odpowiedź



Pomieszczenia zostaną przekazane bez wyposażenia. W przypadku nie usunięcia wyposażenia, Zamawiający wskaże miejsce złożenia takiego wyposażenia.

Pytanie nr 617

Prosimy o potwierdzenie, że załączone do SWZ przedmiary dotyczące wyposażenia, tj.: „prd szpitalna psychiatria wyposażenie”, „PRD WYPOSAŻENIE +2 KARDIOLOGIA”, „PRD WYPOSAŻENIE_SZPIT.ROZBUDOWA_v1” zawierają kompletne wyposażenie, jakie należy uwzględnić w ofercie.

Odpowiedź

Zgodnie z SWZ podstawą wyceny w pierwszej kolejności są odpowiednie dokumenty projektowe (PAB i PZT) zatwierdzone odpowiednimi decyzjami administracyjnymi w sprawie pozwolenia na budowę, w dalszej kolejności są pozostałe dokumenty tj. projekt techniczny, projekt wykonawczy, Specyfikacja Techniczna Wykonania i Odbioru Robót (STWiOR), ogólny opis przedmiotu zamówienia, stanowiącym załącznik nr 1 do SWZ. **Dokumenty te wzajemnie się uzupełniają i są wobec siebie komplementarne** (Każdy składnik projektowy należy rozpatrywać i rozpoznawać w dokumentacji w kontekście wszystkich rysunków, które do tego składnika się odnoszą z uwzględnieniem wszystkich informacji opisowych i zasad sztuki budowlanej). **Wszystkie wymienione powyżej dokumenty są nadrzędne w stosunku do udostępnionych w ramach SWZ przedmiarów robót, które służą jedynie jako materiał pomocniczy ułatwiający Wykonawcy sporządzenie oferty.**

Pytanie nr 618

Czy w ramach zadania I konieczne jest zastosowanie w stolarcie szkła bezpiecznego klasy P5?

Odpowiedź

Tak, jest konieczne.

Pytanie nr 619

Czy w stolarcie wewnętrznej klasy EI30 i EI60 konieczne jest zastosowanie szkła bezpiecznego?

Odpowiedź

Tak, jest konieczne.

Pytanie nr 620

Prosimy o potwierdzenie, że w ramach zadania II i III wykonanie fasady IV piętra budynku głównego (istniejącego) nie stanowi zakresu prac i nie należy tego uwzględniać w ofercie.

Odpowiedź

Zamawiający potwierdza, że w ramach zadania II i III wykonanie fasady IV piętra budynku głównego (istniejącego) nie stanowi zakresu prac

Pytanie nr 621

Prosimy o potwierdzenie, że stolarka okienna uwzględniona na zestawieniu nr PW-A-06-03a zestawienie okien zewnętrznych-parter, nie wchodzi w zakres prac i nie należy jej uwzględniać w ofercie.

Odpowiedź

Wykonanie wszystkich okien zewnętrznych ujętych w projekcie wchodzi w zakres prac.

Pytanie nr 622

W nawiązaniu do pytania nr 45*, prosimy o uzupełnienie PW o detal zakończenia fasady na poziomie stropu III piętra.

Odpowiedź

Należy przyjąć jak w opisie technicznym.

Prace należy wykonać zgodnie z projektem (część opisowa, część rysunkowa), SWZ, STWiOR, wytycznymi wybranego producenta, obowiązującymi przepisami.

*numer w treści pytania – nie ma odniesienia do niniejszej odpowiedzi

Pytanie nr 623

W ramach zadania II i III, zgodnie z PAB zamiennym należy wykonać docieplenie stropodachu nad IV p. za pomocą granulatu z wełny mineralnej. Czy prace te należy uwzględnić w ofercie? Jeśli tak, to prosimy o podanie powierzchni stropodachu, jaką należy zaizolować.

Odpowiedź

Należy uzupełnić przestrzeń dachową ociepleniem dachu materiałem termoizolacyjnym, trudno palnym, odpornym na grzyby i pleśń, dyfuzyjnym, w postaci sypkiej. Po wprowadzeniu izolacji termicznej, wykonaniu przejść oraz instalacji należy uzupełnić wszystkie przejścia jako wodoszczelne.

Wartość izolacji termicznej musi być równoważna wartości izolacji termicznej wełny szklanej o gęstości 30kg/m³ i grubości 30cm.

Powierzchnia : zgodnie z rzutem dachu PW-A-01-08a, długość w osiach od XVII do XXXIV, szerokość : cała szerokość dachu

Pytanie nr 624



W ramach zadania II i III, prosimy o wyjaśnienie jaki zakres prac należy wykonać na IV p. budynku głównego? Na rzucie IV p. wskazano m.in. istniejące otwory okienne do zamurowania. Prosimy o wyszczególnienie wszystkich prac, jakie należy wykonać w ramach przedmiotowego postępowania na tej kondygnacji.

Odpowiedź. Zamawiający podtrzymuje dotychczasowe zapisy SWZ, prace należy wykonać zgodnie z projektem (część opisowa, część rysunkowa), SWZ, STWiOR, wytycznymi wybranego producenta, obowiązującymi przepisami.

Pytanie nr 625

W ramach zadania II i III, prosimy o wyjaśnienie jaki zakres prac należy wykonać na poziomie piwnicy i parteru istniejącego budynku głównego (brak opisów oraz odniesienia do podziału na zadania w SWZ).

Odpowiedź

Zamawiający podtrzymuje dotychczasowe zapisy SWZ.

Pytanie nr 626

Czy dostosowanie istniejącej klatki schodowej S1 w budynku głównym do przepisów ppoż. od poz. -1 do poz. +4 jest przedmiotem postępowania? Jeśli tak, to prosimy o szczegółowy pełno-branżowy opis zakresu prac, jakie należy uwzględnić w wycenie oraz określenie, w którym zadaniu, II czy III, należy uwzględnić wartość tych prac?

Odpowiedź

Dostosowanie istniejącej klatki schodowej S1 w budynku głównym do przepisów ppoż. od poz. -1 do poz. +4 jest przedmiotem postępowania. Szczegółowy pełno-branżowy opis zakresu prac zawarty jest w dokumentacji projektowej. Wartość prac należy uwzględnić w Zadaniu II i III (jest to część wspólna) proporcjonalnie do metrażu .

Pytanie nr 627

Czy demontaż i utylizacja istniejących zewnętrznych urządzeń klimatyzacyjnych zlokalizowanych na balkonach budynku głównego w zakresie kondygnacji od 0 do +5 w ramach zadania II i III należy uwzględnić w ofercie? Jeśli tak, prosimy o podanie ilości urządzeń przeznaczonych do demontażu. Jeśli urządzenia te należy przenieść, to prosimy o wskazanie lokalizacji docelowej dla tych urządzeń.

Odpowiedź

Wszystkie prace związane z demontażem , ponownym montażem lub też utylizacją szczegółowo zostały określone w dokumentacji projektowej i należy je uwzględnić w ofercie.

Pytanie nr 628

Czy dach budynku głównego jest nadal objęty gwarancją na rzecz Wykonawcy, który wykonał m.in. nowe pokrycie dachu? Jeśli tak, to prosimy o potwierdzenie, że w związku z koniecznością wykonania przejść przez istniejące warstwy dachu, Wykonawca będzie odpowiadał tylko i wyłącznie za obszar prac, które zrealizował w ramach postępowania i nie przejmuje na siebie gwarancji za całą powierzchnię dachu.

Odpowiedź

Dach budynku głównego jest nadal objęty gwarancją na rzecz Wykonawcy, który wykonał m.in. nowe pokrycie dachu. Zamawiający potwierdza, że w związku z koniecznością wykonania przejść przez istniejące warstwy dachu, Wykonawca będzie odpowiadał tylko i wyłącznie za obszar prac, które zrealizował w ramach postępowania i nie przejmuje na siebie gwarancji za całą powierzchnię dachu

Pytanie nr 629

Czy przeniesienie istniejących na elewacji budynku frontowego instalacji, w tym m.in. instalacji c.t. kolidujących z rozbudową budynku szpitala w miejscu wyburzenia istniejącej izby przyjęć, leży po stronie Wykonawcy? Jeśli tak, to prosimy o szczegółowe określenie zakresu i ilości prac, jakie należy wykonać, w celu usunięcia zaistniałej kolizji.

Odpowiedź

Przeniesienie istniejących na elewacji budynku frontowego instalacji, w tym m.in. instalacji c.t. kolidujących z rozbudową budynku szpitala w miejscu wyburzenia istniejącej izby przyjęć, leży po stronie Wykonawcy
Szczegółowe określenie zakresu i ilości prac, jakie należy wykonać, w celu usunięcia zaistniałej kolizji, zawarty jest w SWZ (z uwzględnieniem udzielonych wyjaśnień treści SWZ)


W załączeniu : Załącznik - przesunięcia istniejących instalacji na budynku Izby Przyjęć.pdf

Zob. folder 629

Pytanie nr 630

W jaki sposób należy wykonać odwodnienie dachu z budynku frontowego? Istniejący pion deszczowy koliduje z nowoprojektowanym budynkiem (zgodnie z załączonym zdjęciem). Prosimy o wyjaśnienia.





Odpowiedź:

Należy przewidzieć przesunięcie rury spustowej i wszystkie prace towarzyszące z tym związane.

Pytanie nr 631

Czy w ofercie należy uwzględnić demontaż istniejących drabin wejściowych na dach budynku frontowego?

Odpowiedź

Tak

Pytanie nr 632

W dokumentacji projektowej brak wytycznych dotyczących wykonania nowego wejścia na istniejący dach budynku frontowego. Prosimy o uzupełnienie dokumentacji w tym zakresie.

Odpowiedź

Należy wykonać drabinę stalową, ogniowo ocynowaną , wszystkie elementy poziome antypoślizgowe, zamontowana na kotwy chemiczne , zgodnie z obowiązującymi normami , w tym BHP

Pytanie nr t

W jaki sposób należy usunąć kolizję istniejących przewodów wentylacyjnych – opis PT pkt.8?

Odpowiedź:

Rozwiązanie kolizji istniejących instalacji zgodnie z zaktualizowanym załącznikiem: projekt wykonawczy – zadanie 2 i 3; załącznik – przesunięcia istniejących instalacji na budynku Izby Przyjęć

Zgodnie z załącznikiem pn „Załącznik – przesunięcia istniejących instalacji na budynku Izby Przyjęć.” , ukazującym aktualny stan, kanały wentylacyjne, o których mowa w pkt. 8 nie występują.

Przeniesienie istniejących na elewacji budynku frontowego instalacji, w tym m.in. instalacji c.t. kolidujących z rozbudową budynku szpitala w miejscu wyburzenia istniejącej izby przyjęć, leży po stronie Wykonawcy

Szczegółowe określenie zakresu i ilości prac, jakie należy wykonać, w celu usunięcia zaistniałej kolizji, zawarty jest w SWZ (z uwzględnieniem udzielonych wyjaśnień treści SWZ).

Należy uwzględnić w cenie oferty wykonanie przeprofilowania części istniejącego dachu na styku z planowaną rozbudową tj.: w osi A/3a-5 poprzez odprowadzenie wody poza miejsce styku.

W załączeniu : Załącznik - przesunięcia istniejących instalacji na budynku Izby Przyjęć.pdf

Zob. folder 633



Pytanie nr 634

Prosimy o udostępnienie rysunku z trasami tranzytowymi wskazanymi w pkt. 5.9. opisu do PT.

Odpowiedź :

w załączeniu. **Zob. folder 634.**

Pytanie nr 635

Prosimy o wyjaśnienia w jaki sposób należy zakończyć istniejące wywiewki z pomieszczeń izby przyjęć.

Odpowiedź

Należy wyprowadzić szachtem ponad dach budynku projektowanego i zakończyć systemową wywiewką dachową zgodnie z zaktualizowanym załącznikiem: projekt wykonawczy – zadanie 2 i 3; załącznik – przesunięcia istniejących instalacji na budynku Izby Przyjęć

Pytanie nr 636

Prosimy o wyjaśnienia w jaki sposób należy podłączyć wodę zimną, ciepłą, cyrkulacyjną i hydrantową na potrzeby budynku frontowego?

Odpowiedź

W czasie prac budowlanych należy zachować ciągłość pracy budynku. Sposób utrzymania ciągłości pracy budynku pozostaje w zakresie Wykonawcy

Pytanie nr 637

Prosimy o wyjaśnienie w jaki sposób należy odprowadzić ścieki z budynku frontowego?

Odpowiedź

W czasie prac budowlanych należy zachować ciągłość pracy budynku. Sposób utrzymania ciągłości pracy budynku pozostaje w zakresie Wykonawcy

Pytanie nr 638

W miejscu nowej klatki schodowej są obecnie zamontowane jednostki zewnętrzne obsługujące pomieszczenia izby przyjęć w budynku frontowym. Czy w ramach zadania należy uwzględnić w ofercie przeniesienie tych jednostek i ponowne uruchomienie instalacji klimatyzacji?

Odpowiedź

Tak jednostki należy przenieść na ścianę projektowanej klatki schodowej w osi 5 i zlokalizować je pomiędzy osiami A-B. Instalację przeprowadzić w suficie podwieszonym pomieszczeń istniejącej izby przyjęć, wraz z wykonaniem nowego przejścia przez ścianę zewnętrzną i ponownym uruchomieniem instalacji klimatyzacji.

Pytanie nr 639

Plan zagospodarowania terenu dla branży sanitarnej (rys. IS-PZT-01) nie zawiera obrysu nowoprojektowanego budynku, wskazanego na PZT dla branży architektonicznej. Prosimy o wyjaśnienia, czy projekt sieci uwzględni nowoprojektowany budynek.

Odpowiedź

W załączeniu. Zob. folder 639

Pytanie nr 640

Na rys. PT-A-01-06b rzut dachu pokazano usytuowanie rur spustowych (5 rur od strony dziedzińca, 2 rury od strony podjazdu dla karetek), natomiast na rysunku PZT dla branży sanitarnej nie wskazano podejść sieci deszczowej pod rury spustowe. W jaki sposób należy je zakończyć?

Odpowiedź

W załączeniu. Zob. folder 640

Pytanie nr 641

Na rys. branży sanitarnej IS-CO-01 PT rzut piwnicy pokazano pionny 1 i 2, które obejmują również IV piętro. W związku z tym, że rozbudowa kończy się na piętrze III, prosimy o

Odpowiedź

W budynku nowoprojektowanym przewidziana jest możliwość przyszłościowej nadbudowy o 4 kondygnację, pionny instalacji c.o. należy zakończyć pod stropem 3 piętra z zachowaniem średnic wynikających z dokumentacji projektowej wraz z wykonaniem zaworów odpowietrzających i odcinających.

Pytanie nr 642

Prosimy o uzupełnienie dokumentacji w zakresie instalacji sanitarnych w zakresie głównego rozdzielacza c.o., który należy wymienić w ramach zadania I.

Odpowiedź

Wszystkie istniejące rozdzielacze wraz z istniejącą armaturą należy wymienić na nową.



Należy przewidzieć połączenia na półrubunki, wszystkie pokazane zawory na schemacie wymienić na nowe w stosunku 1 do 1, na wszystkich obiegach zamontować termomanometry. Należy wykonać zawór spustowy do każdego rozdzielacza.

W przypadku wymiany rozdzielaczy należy zastosować rury ze stali nierdzewnej o minimalnych grubościach ścianek:

- DN100 – min. grubość ścianki 4 mm
- DN125 – min. grubość ścianki 4 mm
- DN150 – min. grubość ścianki 4 mm
- DN200 – min. grubość ścianki 6 mm

Pytanie nr 643

Czy w ofercie należy uwzględnić nową armaturę przy wymienianym rozdzielaczu głównym c.o.?

Odpowiedź

Tak, należy uwzględnić nową armaturę przy wymienianym rozdzielaczu głównym c.o.

Pytanie nr 644

Czy wymianę rurociągów w kanale prowadzący do budynku kotłowni Wykonawca można prowadzić w wykopie otwartym?

Odpowiedź

Zgodnie z SWZ.

Pytanie nr 645

Prosimy o podanie parametrów, typu urządzeń białego montażu, jaki należy uwzględnić przy ofertowaniu.

Odpowiedź

Zgodnie z SWZ

Pytanie nr 646

Prosimy o uzupełnienie dokumentacji projektowej w zakresie IS o szczegół modułu odzysku glikolowego.

Odpowiedź :

Schematy odzysków glikolowych dla central w załączeniu. Zob. folder 646

Pytanie nr 647

Prosimy o wskazanie miejsca włączenia do istniejących instalacji hydrantowej, w.z., w.c. i cyrkulacji w budynku głównym.

Odpowiedź :

Instalację wody należy poprowadzić istniejącym korytarzem do pomieszczenia technicznego w odległości ok. 35m. Należy wpiąć się do rozdzielaczy oraz zamontować zawory odcinające.

Pytanie nr 648

Prosimy o potwierdzenie, że podejścia kanalizacyjne pod przybory należy wykonać z rur PVC „zwykłych” nie niskosumowych.

Odpowiedź

Piony oraz podejścia pod przybory należy wykonać z rur niskosumowych

Pytanie nr 649

Prosimy o potwierdzenie, że w zakresie prac jest jedynie wykonanie podejść dla podłączenia dializatorów do instalacji wod.-kan.

Odpowiedź:

Podłączenie dializatorów nie jest objęte przedmiotem zamówienia, zakresem przedmiotu zamówienia jest wykonanie podejść pod dializatory i instalacji wody pomiędzy dializatorami, a SUW

Pytanie nr 650

Prosimy o wyjaśnienie, czy w ofercie należy uwzględnić czyszczenie i malowanie rurociągów istniejących pionów c.o. w istniejącym budynku głównym. Jeśli tak, to prosimy o podanie ilości/długości rurociągów.

Odpowiedź

Zgodnie z SWZ .

Pytanie nr 651

Prosimy o podanie parametrów technicznych dla pomp obiegowych c.t.

Odpowiedź

Parametry pomp zostały określone. Zob. folder 651

Pytanie nr 652

Prosimy o podanie jaką długość zewnętrznej kanalizacji deszczowej przeznaczoną do wymiany należy uwzględnić w ofercie.



Odpowiedź
Zgodnie z SWZ

Pytanie nr 653

W zakresie zewnętrznej kanalizacji deszczowej brak opisu pompy WILO STS 40/10A, studzienki oraz rurociągu tłoczego. Jakie parametry i ilości należy przyjąć do wyceny? Prosimy o uzupełnienia dokumentacji.

Odpowiedź:

Zgodnie z SWZ podstawą wyceny w pierwszej kolejności są odpowiednie dokumenty projektowe (PAB i PZT) zatwierdzone odpowiednimi decyzjami administracyjnymi w sprawie pozwolenia na budowę, w dalszej kolejności są pozostałe dokumenty tj. projekt techniczny, projekt wykonawczy, Specyfikacja Techniczna Wykonania i Odbioru Robót (STWiOR), ogólny opis przedmiotu zamówienia, stanowiącym załącznik nr 1 do SWZ. **Dokumenty te wzajemnie się uzupełniają i są wobec siebie komplementarne** (Każdy składnik projektowy należy rozpatrywać i rozpoznawać w dokumentacji w kontekście wszystkich rysunków, które do tego składnika się odnoszą z uwzględnieniem wszystkich informacji opisowych i zasad sztuki budowlanej). **Wszystkie wymienione powyżej dokumenty są nadrzędne w stosunku do udostępnionych w ramach SWZ przedmiarów robót, które służą jedynie jako materiał pomocniczy ułatwiający Wykonawcy sporządzenie oferty.**

Pytanie nr 654

Prosimy o przedłużenie terminu składania ofert o 5 tygodni. Odpowiedzi na w/w pytania są nam niezbędnie potrzebne do przygotowania oferty w pełni uwzględniającej wszystkie wymagania SWZ oraz dokumentacji projektowej. Ze względu na brak wystarczających danych przygotowanie rzetelnej oferty spełniającej wymagania Zamawiającego jest utrudnione. Prosimy o przychylne potraktowanie naszej prośby.

Odpowiedź: zgodnie z zmianami w Części II niniejszego pisma

Pytanie nr 655

Prosimy o wyjaśnienia zakresu prac dla instalacji wentylacji i klimatyzacji w ramach zadania I:

W załączonym do SWZ przedmiarze mowa jest o izolowaniu kanałów izolacją z wełny skalnej o gr 40 mm, a opis do projektu wskazuje, że: "Wszystkie kanały i kształtki instalacji nawiewnej w pomieszczeniach ogrzewanych izolować kauczukiem syntetycznym grubości 19 mm, kanały wywiewne izolować termicznie i akustycznie przy pomocy gotowych elementów izolacyjnych z wełny mineralnej z płaszczem z folii aluminiowej, grubości 20mm." Prosimy o potwierdzenie, jaki rodzaj izolacji należy przyjąć do oferty.

Odpowiedź:

Zgodnie z SWZ podstawą wyceny w pierwszej kolejności są odpowiednie dokumenty projektowe (PAB i PZT) zatwierdzone odpowiednimi decyzjami administracyjnymi w sprawie pozwolenia na budowę, w dalszej kolejności są pozostałe dokumenty tj. projekt techniczny, projekt wykonawczy, Specyfikacja Techniczna Wykonania i Odbioru Robót (STWiOR), ogólny opis przedmiotu zamówienia, stanowiącym załącznik nr 1 do SWZ. **Dokumenty te wzajemnie się uzupełniają i są wobec siebie komplementarne** (Każdy składnik projektowy należy rozpatrywać i rozpoznawać w dokumentacji w kontekście wszystkich rysunków, które do tego składnika się odnoszą z uwzględnieniem wszystkich informacji opisowych i zasad sztuki budowlanej). **Wszystkie wymienione powyżej dokumenty są nadrzędne w stosunku do udostępnionych w ramach SWZ przedmiarów robót, które służą jedynie jako materiał pomocniczy ułatwiający Wykonawcy sporządzenie oferty.**

Pytanie nr 656

Czy kanały wentylacyjne na zewnątrz budynku należy zaizolować 8 cm izolacją z wełny mineralnej w płaszczu z blachy?

Odpowiedź

Tak, zgodnie z dokumentacją projektową.

Pytanie nr 657

Prosimy o określenie producenta i parametrów/modelów regulatorów stałego i zmiennego przepływu.

Odpowiedź

Regulatory wg załącznika tabelarycznego dołączonego do projektu (projekt wykonawczy – zestawienie regulatorów), a sposób działania zgodnie z opisem technicznym wentylacji mechanicznej oraz wytycznych AKPiK.

Pytanie nr 658

Prosimy o wyjaśnienie poniższego zapisu z opisu projektowego dotyczącego kanałów wentylacyjnych spiro: „Dla prawidłowego ułożenia uszczelki po montażu, uszczelka jest mechanicznie połączona z kształtką przy pomocy taśmy stalowej” (dotyczy zadania nr I, II i III).

Odpowiedź

Projekt zakłada kanały wentylacyjne z uszczelkami systemowymi połączonymi z kształtką w sposób gwarantujący utrzymanie wymaganej szczelności instalacji wentylacji.

Pytanie nr 659

Jaką grubość izolacji dla instalacji klimatyzacji należy przyjąć w ofercie? (rozbieżności w dokumentacji i załącznikach do SWZ)?

Odpowiedź:



Zgodnie z SWZ podstawą wyceny w pierwszej kolejności są odpowiednie dokumenty projektowe (PAB i PZT) zatwierdzone odpowiednimi decyzjami administracyjnymi w sprawie pozwolenia na budowę, w dalszej kolejności są pozostałe dokumenty tj. projekt techniczny, projekt wykonawczy, Specyfikacja Techniczna Wykonania i Odbioru Robót (STWiOR), ogólny opis przedmiotu zamówienia, stanowiącym załącznik nr 1 do SWZ. **Dokumenty te wzajemnie się uzupełniają i są wobec siebie komplementarne** (Każdy składnik projektowy należy rozpatrywać i rozpoznawać w dokumentacji w kontekście wszystkich rysunków, które do tego składnika się odnoszą z uwzględnieniem wszystkich informacji opisowych i zasad sztuki budowlanej). **Wszystkie wymienione powyżej dokumenty są nadrzędne w stosunku do udostępnionych w ramach SWZ przedmiarów robót, które służą jedynie jako materiał pomocniczy ułatwiający Wykonawcy sporządzenie oferty.**

Pytanie nr 660

Prosimy o szczegółowe określenie w jaki sposób należy wykonać instalację odprowadzenia skroplin. Część odpływu zaprojektowano jako odpływ grawitacyjny, ale również pojawia się zapis, iż należy zastosować pompki skroplin do urządzeń (dotyczy zadania nr I, II, III).

Odpowiedź

Klimatyzatory kasetonowe wyposażone są w standardzie w pompkę skroplin. Odpływ skroplin z jednostek naściennych odbywa się w sposób grawitacyjny. Ponadto, wszystkie przewody odprowadzające skropliny z jednostek wewnętrznych klimatyzacji należy włączyć do instalacji kanalizacji sanitarnej poprzez systemowy syfon kulowy – zgodnie z dokumentacją projektową

Pytanie nr 661

Prosimy o wyjaśnienia zakresu prac dla instalacji wentylacji i klimatyzacji w ramach zadania II i III:

Prosimy o wyjaśnienie, czy w ofercie należy zastosować podpory samonośne wentylatorów, zgodnie z opisem do projektu: "W celu właściwego posadowienia wentylatorów na dachu, należy stosować systemowe podpory samonośne, które nie wymagają trwałego połączenia z konstrukcją budynku np. system bigfoot...?"

Odpowiedź

Należy zastosować podpory samonośne zgodnie z opisem technicznym projektu.

Według rozwiązania systemowego zgodnie z wytycznymi producenta. Wszystkie elementy muszą być w wykonaniu zewnętrznym a elementy stalowe zabezpieczone antykorozyjnie w sposób stały przez ocynkowanie ogniowo

Pytanie nr 662

W załączonej do SWZ dokumentacji opisowej do projektu wentylacji i klimatyzacji brak informacji o konstrukcjach wsporczych dla central wentylacyjnych. Prosimy o uzupełnienie dokumentacji (opisowej i rysunkowej) o wskazane elementy.

Odpowiedź

Konstrukcja wsporcza pod centrale oraz agregaty gdy ich ciężar nie przekracza 1 tony, należy wykonać w systemie samonośnym, systemowym, na podporach systemowych typu bigfoot. W sytuacji gdy ciężar centrali wentylacyjnej lub agregatu przekracza 1 toną, w zakresie Wykonawcy jest wykonanie konstrukcji pod te elementy. Konstrukcja ta musi być wykonana jako stalowa, zabezpieczona przez ocynkowanie ogniowe, posadowiona na elementach nośnych budynku. Przed wykonaniem konstrukcji Wykonawca przedstawia do akceptacji projektanta (konstruktora) propozycje/rozwiązania.

Pytanie nr 663

Proszę o przesłanie "Opisu Technicznego" instalacji teletechnicznych dotyczących zadania 2 i 3. W dokumentacji znajduje się plik PDF ale o 0 rozmiarze. PW_INSTALACJE ELEKTRYCZNE SŁABOPRĄDOWE

Odpowiedź : dokumentacja została uzupełniona . Zob. komunikat publiczny z dnia 02.10.2023 r.,

Część II: Zmiany SWZ

Zamawiający na podstawie art. 137 ust 1 pzp - wprowadza zmianę do Specyfikacji Warunków Zamówienia w sposób jak poniżej:

1. SWZ: zmiany dot. przedmiotu zamówienia :

- 1) zmiany wynikające z udzielonych wyjaśnień oraz
- 2) zmiany i uzupełnienia wprowadzone przez Zamawiającego
zob. folder ZmianyPZ

2. Projekt Umowy – Załącznik nr 10 do SWZ

1) §1 ust 3 i ust 4 projektu umowy, otrzymuje treść:

3. Szczegółowy opis przedmiotu zamówienia zawarty jest w dokumentacji projektowej (PAB i PZT) zatwierdzonej odpowiednimi decyzjami administracyjnymi w sprawie pozwolenia na budowę, w projekcie technicznym i w projekcie wykonawczym, Specyfikacji Technicznej



Wykonania i Odbioru Robót (STWiOR), w ogólnym opisie przedmiotu zamówienia, stanowiącym załącznik nr 1 do SWZ. Dokumentacja ww. stanowi integralną część treści niniejszej umowy.

4. Wszystkie wymienione w ust. 3 dokumenty wzajemnie się uzupełniają i są wobec siebie komplementarne (Każdy składnik projektowy należy rozpatrywać i rozpoznawać w dokumentacji w kontekście wszystkich rysunków, które do tego składnika się odnoszą z uwzględnieniem wszystkich informacji opisowych i zasad sztuki budowlanej). W przypadku jakichkolwiek rozbieżności, na pierwszym miejscu są odpowiednie dokumenty projektowe (PAB i PZT) zatwierdzone odpowiednimi decyzjami administracyjnymi w sprawie pozwolenia na budowę, w dalszej kolejności są pozostałe dokumenty wymienione w ust 3, tj. projekt techniczny, projekt wykonawczy, Specyfikacja Techniczna Wykonania i Odbioru Robót (STWiOR), ogólny opis przedmiotu zamówienia, stanowiącym załącznik nr 1 do SWZ.

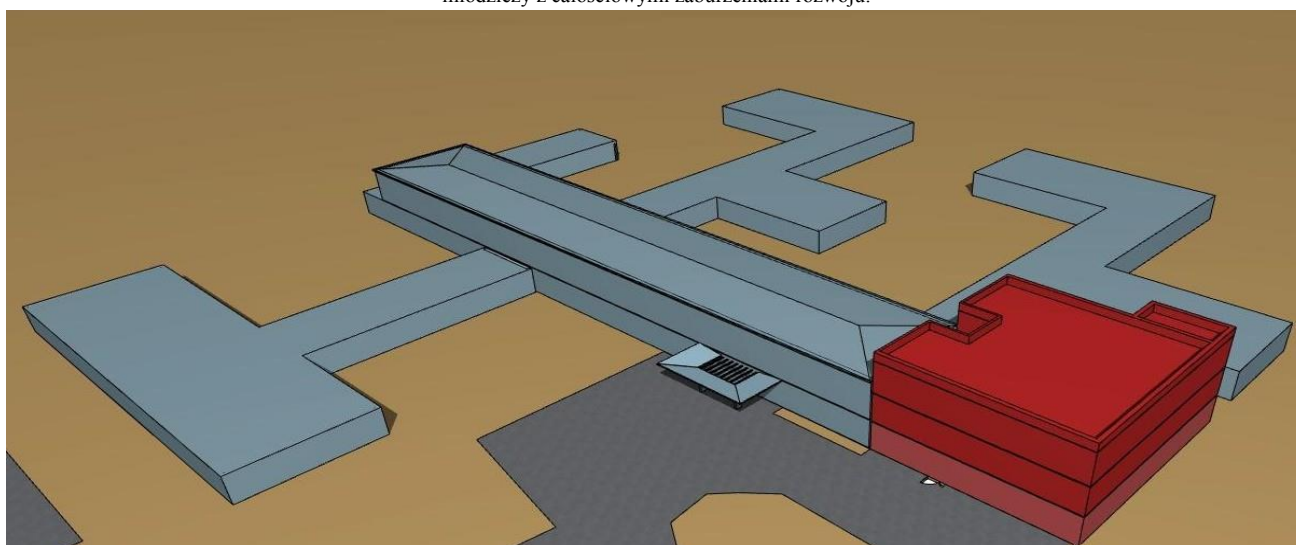
2) § 7 ust 1 i ust 2 Projekt umowy otrzymuje treści :

1. Wykonawca wykona cały przedmiot zamówienia w terminie do dnia 15 stycznia 2026 roku (ostatnia data zakończenia danego Zadania),
2. Wykonawca będzie wykonywał przedmiot umowy z zachowaniem terminów wykonywania poszczególnych Zadań, określonych poniższym Harmonogramem Terminów Realizacji

Harmonogram Terminów Realizacji

ZADANIE I



Psychiatria dziecięca z rozwojem rehabilitacji psychiatrycznej – Przebudowa i rozbudowa Szpitala na potrzeby oddziału dziennego psychiatrycznego dla dzieci i młodzieży (w tym dla dzieci i młodzieży z całościowymi zaburzeniami rozwoju) i poradni psychiatrycznej dla dzieci i młodzieży oraz poradni dla dzieci i młodzieży z całościowymi zaburzeniami rozwoju.




LEGENDA:



BUDYNEK ISTNIEJĄCY BEZ ZMIAN

ZAKRES PRAC DO WYKONANIA		TERMIN PRZEKAZANIA PLACU I TERENU BUDOWY	TERMIN ZAKOŃCZENIA PRAC
PODZADANIE*	Rozbudowa Budynku Psychiatrii		
ZADANIE I.2	 PARTER - Poradnia Zdrowia Psychicznego dla Dzieci i Młodzieży	do 14 dni od podpisania umowy	31.12.2024 r.
ZADANIE I.3	 PARTER - Poradnia dla Dzieci i Młodzieży z Całościowymi Zaburzeniami Rozwoju (Autyzm)		



ZADANIE I.1		I PIĘTRO i II PIĘTRO - Oddział Dzienny Psychiatryczny dla Dzieci i Młodzieży		
-------------	---	--	--	--

ZADANIE II

Kompleksowa, specjalistyczna opieka kardiologiczna – Przebudowa i rozbudowa Szpitala w zakresie pomieszczeń II piętra budynku głównego na potrzeby oddziału kardiologii pediatricznej z intensywnym nadzorem kardiologicznym i rehabilitacją kardiologiczną.

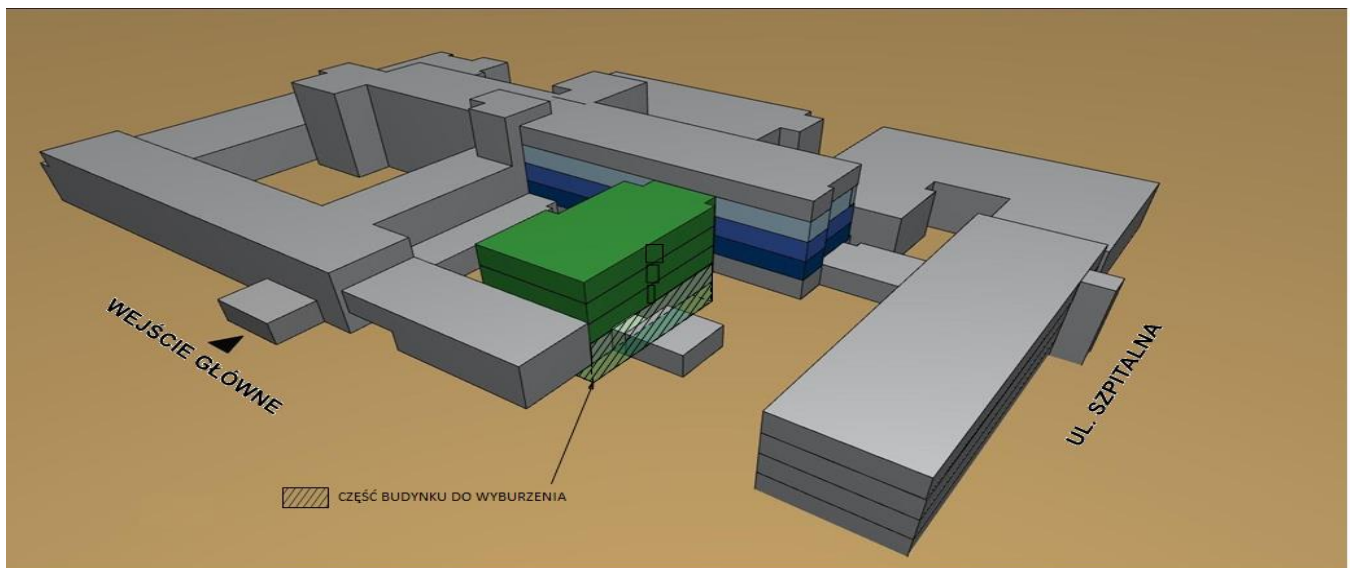
i

ZADANIE III



Dostosowanie infrastruktury oddziałów szpitalnych do decyzji organu Państwowej Inspekcji Sanitarnej wraz ze zwiększeniem komfortu pobytu pacjentów i opiekunów – Przebudowa i rozbudowa budynków Szpitala na potrzeby oddziałów specjalistycznych dla dzieci i młodzieży










Budynek Główny, Budynek Pawilonu



BUDYNKI ISTNIEJĄCE BEZ ZMIAN

ZAKRES PRAC DO WYKONANIA		TERMIN PRZEKAZANIA PLACU I TERENU BUDOWY	TERMIN ZAKOŃCZENIA PRAC
PODZADANIE	BUDYNEK GŁÓWNY - CZĘŚĆ ISTNIEJĄCA		
ZADANIE III.2	 I PIĘTRO - Oddział VI Nefrologiczny, Kardiologiczny, Pediatriczny	Do 14 dni od podpisania umowy	15.09.2025 r.
ZADANIE II.1	 II PIĘTRO - Oddział IV Nefrologiczny, Kardiologiczny, Pediatriczny		14.11.2025 r.



ZADANIE III.1		III PIĘTRO - Oddział II Chirurgiczny, Urologiczny		15.01.2026 r.
ROZBUDOWA W MIEJSCU ROZBIÓRKI AKTUALNEJ IZBY PRZYJĘĆ PEDIATRII ORAZ PIWNICY				
ZADANIE II.4		PIWNICA - Rehabilitacja kardiologiczna	Wrzesień 2024 r.	15.07.2025 r.
ZADANIE III.7		PIWNICA - Piwnica (komórka niemedyczna)		15.07.2025 r.
ZADANIE III.6		PARTER - Izba Przyjęć Pediatrii		15.07.2025 r.
ZADANIE III.3		I PIĘTRO - Stacja Dializ		15.09.2025 r.
ZADANIE II.2		II PIĘTRO - Oddział IV/1 Intensywnego Nadzoru Kardiologicznego		14.11.2025 r.
ZADANIE III.1		III PIĘTRO - Oddział II Chirurgiczny, Urologiczny		15.01.2026 r.

* ZADANIE - ZADANIE I, ZADANIE II i ZADANIE III

**PODZADANIE - ZADANIE I.2, ZADANIE I.3, ZADANIE I.1, ZADANIE II.1, ZADANIE II.4, ZADANIE II.2, ZADANIE III.2, ZADANIE III.1, ZADANIE III.7, ZADANIE III.6, ZADANIE III.3,.

3) W § 7 ust 4 projektu umowy poprawiono odesłanie i zapis otrzymuje treść

Zgodnie z §4 ust. 2 pkt 35 umowy - Wykonawca samodzielnie określa czy uzyska decyzje o pozwoleniu na użytkowanie całego Zadania lub poszczególnych Podzadań, przy czym Wykonawca musi zachować terminy realizacji określone w Harmonogramie o którym mowa w ust 2 powyżej, poprawiono odesłanie .

4) § 12 ust 1 i ust 2 projektu umowy otrzymuje treść:

1. Za wykonanie przedmiotu umowy wskazanego w § 1 ust 1 umowy, Zamawiający zapłaci Wykonawcy **wynagrodzenie ryczałtowe za:**

a) ZADANIE I

Psychiatria dziecięca z rozwojem rehabilitacji psychiatrycznej – Przebudowa i rozbudowa Szpitala na potrzeby oddziału dziennego psychiatrycznego dla dzieci i młodzieży (w tym dla dzieci i młodzieży z całościowymi zaburzeniami rozwoju) i poradni psychiatrycznej dla dzieci i młodzieży oraz poradni dla dzieci i młodzieży z całościowymi zaburzeniami rozwoju:

- 1) Za ZADANIE I.2 (Podzadanie)* PARTER - Poradnia Zdrowia Psychicznego dla Dzieci i Młodzieży - Zamawiający zapłaci Wykonawcy wynagrodzenie ryczałtowe w kwocie zł netto (słownie:.....), a po dodaniu podatku od towarów i usług w cenie: zł brutto (słownie:.....)
- 2) Za ZADANIE I.3 (Podzadanie)* PARTER - Poradnia dla Dzieci i Młodzieży z Całościowymi Zaburzeniami Rozwoju (Autyzm)- Zamawiający zapłaci Wykonawcy wynagrodzenie ryczałtowe w kwocie zł netto (słownie:.....), a po dodaniu podatku od towarów i usług w cenie: zł brutto (słownie:.....)
- 3) Za ZADANIE I.1(Podzadanie)* I PIĘTRO i II PIĘTRO - Oddział Dzienny Psychiatryczny dla Dzieci i Młodzieży- Zamawiający zapłaci Wykonawcy wynagrodzenie ryczałtowe w kwocie zł netto (słownie:.....), a po dodaniu podatku od towarów i usług w cenie: zł brutto (słownie:.....)
- 4) **za całe ZADANIE I (I.2. + I.3.+ I.1)** Zamawiający zapłaci Wykonawcy wynagrodzenie ryczałtowe w kwocie zł netto (słownie:.....), a po dodaniu podatku od towarów i usług w cenie: zł brutto (słownie:.....)



b) ZADANIE II

Kompleksowa, specjalistyczna opieka kardiologiczna – Przebudowa i rozbudowa Szpitala w zakresie pomieszczeń II piętra budynku głównego na potrzeby oddziału kardiologii pediatricznej z intensywnym nadzorem kardiologicznym i rehabilitacją kardiologiczną:

- 1) za ZADANIE II.1 (Podzadanie)* II PIĘTRO - Oddział IV Nefrologiczny, Kardiologiczny, Pediatriczny - Zamawiający zapłaci Wykonawcy wynagrodzenie ryczałtowe w kwocie zł netto (słownie:.....), a po dodaniu podatku od towarów i usług w cenie: zł brutto (słownie:.....)
- 2) za ZADANIE II.4 (Podzadanie)* PIWNICA - Rehabilitacja kardiologiczna - Zamawiający zapłaci Wykonawcy wynagrodzenie ryczałtowe w kwocie zł netto (słownie:.....), a po dodaniu podatku od towarów i usług w cenie: zł brutto (słownie:.....)
- 3) ZADANIE II.2 (Podzadanie)* II PIĘTRO - Oddział IV/1 Intensywnego Nadzoru Kardiologicznego - Zamawiający zapłaci Wykonawcy wynagrodzenie ryczałtowe w kwocie zł netto (słownie:.....), a po dodaniu podatku od towarów i usług w cenie: zł brutto (słownie:.....)
- 4) za całe ZADANIE II (II.1 + II.4. + II.2) Zamawiający zapłaci Wykonawcy wynagrodzenie ryczałtowe w kwocie zł netto (słownie:.....), a po dodaniu podatku od towarów i usług w cenie: zł brutto (słownie:.....)

c) ZADANIE III

Dostosowanie infrastruktury oddziałów szpitalnych do decyzji organu Państwowej Inspekcji Sanitarnej wraz ze zwiększeniem komfortu pobytu pacjentów i opiekunów – Przebudowa i rozbudowa budynków Szpitala na potrzeby oddziałów specjalistycznych dla dzieci i młodzieży

- 1) ZADANIE III.2(Podzadanie)*I PIĘTRO - Oddział VI Nefrologiczny, Kardiologiczny, Pediatriczny- Zamawiający zapłaci Wykonawcy wynagrodzenie ryczałtowe w kwocie zł netto (słownie:.....), a po dodaniu podatku od towarów i usług w cenie: zł brutto (słownie:.....)
 - 2) ZADANIE III.1(Podzadanie)* III PIĘTRO - Oddział II Chirurgiczny, Urologiczny (**BUDYNEK GŁÓWNY CZĘŚĆ ISTNIEJĄCA III PIĘTRO oraz ROZBUDOWA W MIEJSCU ROZBIORKI AKTUALNEJ IZBY PRZYJĘĆ ORAZ PIWNICY III PIĘTRO**) Zamawiający zapłaci Wykonawcy wynagrodzenie ryczałtowe w kwocie zł netto (słownie:.....), a po dodaniu podatku od towarów i usług w cenie: zł brutto (słownie:.....)
 - 3) ZADANIE III.7(Podzadanie)* PIWNICA - Piwnica (komórka niemedyzna)- Zamawiający zapłaci Wykonawcy wynagrodzenie ryczałtowe w kwocie zł netto (słownie:.....), a po dodaniu podatku od towarów i usług w cenie: zł brutto (słownie:.....)
 - 4) ZADANIE III.6 (Podzadanie)* PARTER - Izba Przyjęć Pediatrii- Zamawiający zapłaci Wykonawcy wynagrodzenie ryczałtowe w kwocie zł netto (słownie:.....), a po dodaniu podatku od towarów i usług w cenie: zł brutto (słownie:.....)
 - 5) ZADANIE III.3(Podzadanie)* I PIĘTRO - Stacja Dializ - Zamawiający zapłaci Wykonawcy wynagrodzenie ryczałtowe w kwocie zł netto (słownie:.....), a po dodaniu podatku od towarów i usług w cenie: zł brutto (słownie:.....)
 - 6) **Za całe ZADANIE III (III.2+ III.1+ III.7+III.6+III.3)** Zamawiający zapłaci Wykonawcy **wynagrodzenie ryczałtowe** w kwocie zł netto (słownie:.....), a po dodaniu podatku od towarów i usług w cenie: zł brutto (słownie:.....).
2. Za wykonanie całego przedmiotu umowy wskazanego w § 1 ust 1 umowy (całe Zadanie I+ całe Zadanie II+ całe Zadanie III), Zamawiający zapłaci Wykonawcy wynagrodzenie ryczałtowe w kwocie zł netto (słownie:.....), a po dodaniu podatku od towarów i usług w cenie: zł brutto (słownie:.....)

5) §12a ust 1 i ust 2 projektu umowy, otrzymuje treść:

1. Wynagrodzenie Wykonawcy będzie **płatne częściami na podstawie faktur częściowych i faktury końcowej** wystawionej dla danego Zadania/Podzadania. /Wykonawca może wystawiać faktury (łączne) na wszystkie Zadania/Podzadania podlegające rozliczeniu lub wystawić osobne faktury na poszczególne Zadania/podzadania podlegające rozliczeniu. Zamawiający zaleca **nie obowiązuje, nie zobowiązuje Wykonawcy** wystawianie faktur (łącznych) na wszystkie Zadania/Podzadania/.
2. Zamawiający przewiduje rozliczenia części robót budowlanych, wykonanych zgodnie z HRF - fakturami częściowymi **nie częściej niż raz w miesiącu kalendarzowym**, na podstawie protokołu przerobowego, o którym mowa w § 5 ust. 5 umowy - przy czym suma kwot faktur częściowych **nie może przekroczyć 95 %** wartości wynagrodzenia poszczególnego **PODZADANIA**, określonego odpowiednio w § 12



ust.1 lit a- c umowy, a pozostała kwota wynagrodzenia (5%) dla danego **PODZADANIA** określona odpowiednio w § 12 ust.1 lit a- c umowy będzie płatna na podstawie faktury końcowej.

6) §2 projektu umowy otrzymuje treść:

Miejsce realizacji przedmiotu umowy

Cały przedmiot umowy zostanie wykonany na nieruchomości oraz w obiekcie Zamawiającego w Poznaniu, adres: ul. Szpitalna 27/33, 60-572 Poznań.

7) §1 ust 6 projektu umowy o treści:

W przypadku jakichkolwiek sprzeczności w zapisach zawartych w Umowie oraz dokumentach wymienionych w ust 3, zaistniałe rozbieżności należy tłumaczyć zgodnie z celem niniejszej Umowy, w sposób zapewniający prawidłową realizację Inwestycji. W szczególności w przypadku zaistnienia jakichkolwiek wątpliwości lub sprzeczności lub rozbieżności w treści umowy oraz dokumentów należy mieć na względzie, iż zamiarem Zamawiającego i celem niniejszej Umowy jest zapewnienie najlepszej jakości i funkcjonalności obiektów stanowiących Przedmiot Umowy oraz zgodności przedmiotu umowy z obowiązującymi normami i przepisami.

- zostaje usunięty

8) §5 ust 1 projektu umowy otrzymuje treść :

Wykonawca zobowiązany jest do wykonania dokumentacji, w zakresie niezbędnym do realizacji umowy zgodnie z właściwymi przepisami prawa i uzyskania właściwych decyzji administracyjnych od odpowiednich organów tj. decyzji o pozwoleniu na użytkowanie oraz pozostałej dokumentacji dotyczących realizacji niniejszej umowy: harmonogram rzeczowo finansowy, kosztorysy rozliczeniowe, dokumentacja powykonawcza.

9) §6 ust 1 projektu umowy otrzymuje treść :

Wykonawca oświadcza, że w ramach otrzymanego wynagrodzenia ryczałtowego, dokona bezwarunkowego przeniesienia na Zamawiającego całości majątkowych praw autorskich lub udzieli nieograniczonych czasowo i terytorialnie niewyłącznych licencji niezbędnych do korzystania z wykonanej w zw. z realizacją przedmiotu umowy i przekazanej przez Wykonawcę dokumentacji, (chodzi o dokumentacje, o której mowa w §4 umowy), stanowiącej utwór w rozumieniu ustawy z dnia 4 lutego 1994 r. o Prawie autorskim i prawach pokrewnych, bez dodatkowych oświadczeń stron w tym zakresie wraz z wyłącznym prawem do wykonywania i zezwalania na wykonywanie zależnych praw autorskich, na polach eksploatacji wskazanych w ust. 2. Równocześnie Wykonawca przenosi na rzecz Zamawiającego własność wszelkich egzemplarzy lub nośników, na których utrwalono Utwory, które przekaże Zamawiającemu stosownie do postanowień zawartej Umowy.

10) §11 ust 6 projektu umowy, otrzymuje treść:

Przed przystąpieniem do odbioru (częściowego, końcowego Podzadania/Zadania), Wykonawca zobowiązany jest usunąć z terenu robót, wszelkie urządzenia budowlane, rusztowania i materiały budowlane, odpady i śmieci, oraz wszelkie inne przedmioty niezwiązane z planowaną działalnością, jeżeli uniemożliwiają one dokonanie czynności odbiorowych. W przypadku nie wykonania tego obowiązku Zamawiający uprawniony do odmowy przystąpienia do końcowego lub częściowego odbioru przedmiotu umowy, do czasu wykonania tego obowiązku przez Wykonawcę, z uwagi na brak gotowości Wykonawcy do odbioru.

11) §4 ust 5 projektu umowy, otrzymuje treść:

Wykonawca przyjmuje do wiadomości, że niektóre prace budowlane i/lub montażowe, o których mowa w ust. 2 i ust 3 powyżej, potencjalnie mogą być związane z koniecznością tymczasowego demontażu rezultatów wcześniej wykonanych prac (np. demontażu sufitu podwieszanego) i następnie koniecznością ich ponownego wykonania. Strony zobowiązują się do dołożenia wszelkich starań, by takie sytuacje nie miały miejsca, a w przypadku gdy sytuacje takie będą miały miejsce, Wykonawca zobowiązuje się wykonania tego rodzaju prac, o ile będą miały one charakter incydentalny (2 raz w ciągu całej realizacji zamówienia), a ich zakres będzie nieznaczny tj.: nie powodujący konieczności zakupu nowych materiałów, urządzeń, instalacji. Koszty robocizny wykonania takich prac zostaną ustalone przez strony na podstawie §18 ust 2.5 umowy (zasady ustalenia wartości robót zamiennych lub robót dodatkowych)

12) § 6 ust 10 projektu umowy, otrzymuje treść:

Wykonawca ponosi odpowiedzialność za wszelkie wady jawne i ukryte dokumentacji wykonanej przez Wykonawcę, w związku z realizacją przedmiotu umowy (chodzi o dokumentacje, o której mowa w §4 umowy) Wykonawca nie ponosi odpowiedzialności za wady jawne i ukryte w dokumentacji przekazanej przez Zamawiającego, o której mowa w § 1 ust 3 umowy.

13) Do § 6 projektu umowy zostaje dodany ust 11 o treści:

Zamawiający potwierdza, iż przysługują mu autorskie prawa do dokumentacji, o której mowa w §1 ust 3 umowy przekazywanej Wykonawcy w celu realizacji Przedmiotu Umowy. Zamawiający upoważnia Wykonawcę do używania dokumentacji na potrzeby realizacji Umowy, w szczególności do jej zapisywania, utrwalania lub zwielokrotniania na wszelkich rodzajach nośników, w szczególności na dyskach komputerowych oraz wszystkich typach nośników przeznaczonych do zapisu cyfrowego, powielania dowolną techniką i w dowolnej ilości, wprowadzania i zapisywania w pamięci komputera, wprowadzanie do sieci komputerowych, informatycznych, multimedialnych, telekomunikacyjnych, w szczególności Internetu, w celu przechowywania, dystrybucji (rozpowszechniania) za pośrednictwem takich sieci lub



udostępnienia ww. dokumentacji każdemu użytkownikowi takich sieci w dowolnym miejscu i czasie, używania w celu zrealizowania Przedmiotu Umowy, w tym w okresie rękojmi i gwarancji, dokonywania jej opracowań i modyfikacji w celu opracowania przez Wykonawcę dokumentów, których wykonanie zgodnie z niniejszą Umową leży po stronie Wykonawcy w tym w szczególności dokumentacji powykonawczej. Zamawiający oświadcza, iż ww. udzielone Wykonawcy upoważnienie nie narusza jakichkolwiek praw osób trzecich i nie naraża Wykonawcy na odpowiedzialność odszkodowawczą. W przypadku powstania roszczeń osób trzecich wobec Wykonawcy za naruszenie praw autorskich w odniesieniu do wskazanego powyżej zakresu, Zamawiający zwolni Wykonawcę z wszelkiej odpowiedzialności z tytułu przedmiotowych roszczeń”.

14) § 11 ust 10 projektu umowy otrzymuje treść:

W przypadku o którym mowa w ust 7 pkt 2 lit a i ust 9 Zamawiający może obniżyć wynagrodzenie Wykonawcy w odpowiednim stosunku przez co Strony rozumieją, iż obniżenie wynagrodzenia powinno nastąpić w takim stosunku, w jakim wartość robót bez wad pozostaje do wartości robót z wadami.

15) § 17 ust 3 projektu umowy, otrzymuje treść :

W przypadku braku naprawy/usunięcia awarii w terminie o którym mowa w ust 2, z przyczyn nie dotyczących Wykonawcy (np. wystąpi konieczność sprowadzenia części zamiennych), Wykonawca w terminie o którym mowa w ust 2 ma obowiązek poinformować Zamawiającego o przyczynach opóźnienia wraz z wskazaniem orientacyjnego terminu naprawy/usunięcia awarii

16) Do § 18 ust 1 pkt 3 zostaje dodana lit c o treści :

opóźnienia w przekazaniu terenu budowy przez Zamawiającego

17) Do § 18 ust 1 projektu umowy , zostaje dodany pkt 5 o treści:

Zmian prawa powszechnie obowiązującego/norm dot. przedmiotu umowy

18) § 18 ust 5 pkt 9 projektu umowy, otrzymuje treść :

Zmiana wynagrodzenia dokonuje się na podstawie wniosku złożonego przez jedną ze Stron Umowy. W wniosku zostaną wskazane wyliczenia zmiany wynagrodzenia umownego, (przy zastosowaniu sposobu, o którym mowa w pkt 2). Zamawiający może żądać dodatkowych wyjaśnień w tym zakresie. Do wniosku należy dołączyć propozycje aneksu do umowy . W treści propozycji zmiany umowy należy podać w szczególności:

- a) okres za który dokonują waloryzacji;
- b) wartość wskaźnika waloryzacji;
- c) wartość wynagrodzenia podlegającego waloryzacji;
- d) wysokość wynagrodzenia przed i po waloryzacji;
- e) łączną wartość zmiany wynagrodzenia w wyniku waloryzacji

19) §19 ust 1 lit b projektu umowy, otrzymuje treść treści

b) za zwłokę w wykonaniu przedmiotu umowy w wysokości:

ZADANIE I

- 1) 0,01 % wartości netto umowy, o której mowa w § 12 ust 1 lit a pkt 1 umowy - za każdy dzień zwłoki wykonania Zadania I względem terminu realizacji określonym w Harmonogramie Terminu Realizacji, o którym mowa w § 7 ust 2 umowy;
- 2) 0,01 % wartości netto umowy, o której mowa w § 12 ust 1 lit a pkt 2 umowy - za każdy dzień zwłoki wykonania Zadania I względem terminu realizacji określonym w Harmonogramie Terminu Realizacji, o którym mowa w § 7 ust 2 umowy;
- 3) 0,01 % wartości netto umowy, o której mowa w § 12 ust 1 lit a pkt 3 umowy - za każdy dzień zwłoki wykonania Zadania I względem terminu realizacji określonym w Harmonogramie Terminu Realizacji, o którym mowa w § 7 ust 2 umowy;

ZADANIE II

- 4) 0,01 % wartości netto umowy, o której mowa w § 12 ust 1 lit b pkt 1 umowy za każdy dzień zwłoki wykonania zadania II.1 względem terminu realizacji określonym w Harmonogramie Terminu Realizacji, o którym mowa w § 7 ust 2 umowy;
- 5) 0,01 % wartości netto umowy, o której mowa w § 12 ust 1 lit b pkt 2 umowy za każdy dzień zwłoki wykonania zadania II.4 względem terminu realizacji określonym w Harmonogramie Terminu Realizacji, o którym mowa w § 7 ust 2 umowy;
- 6) 0,01 % wartości netto umowy, o której mowa w § 12 ust 1 lit b pkt 3 umowy za każdy dzień zwłoki wykonania zadania II.2 względem terminu realizacji określonym w Harmonogramie Terminu Realizacji, o którym mowa w § 7 ust 2 umowy;

ZADANIE III

- 7) 0,01 % wartości netto umowy, o której mowa w § 12 ust 1 lit c pkt 1 umowy za każdy dzień zwłoki wykonania zadania III.2 względem terminu realizacji określonym w Harmonogramie Terminu Realizacji, o którym mowa w § 7 ust 2 umowy;
- 8) 0,01 % wartości netto umowy, o której mowa w § 12 ust 1 lit c pkt 2 umowy za każdy dzień zwłoki wykonania zadania III.1 względem terminu realizacji określonym w Harmonogramie Terminu Realizacji, o którym mowa w § 7 ust 2 umowy;
- 9) 0,01 % wartości netto umowy, o której mowa w § 12 ust 1 lit c pkt 3 umowy za każdy dzień zwłoki wykonania zadania III.7 względem terminu realizacji określonym w Harmonogramie Terminu Realizacji, o którym mowa w § 7 ust 2 umowy;



- 10) 0,01 % wartości netto umowy, o której mowa w § 12 ust 1 lit c pkt 4 umowy za każdy dzień zwłoki wykonania zadania III.6 względem terminu realizacji określonym w Harmonogramie Terminu Realizacji, o którym mowa w § 7 ust 2 umowy;
- 11) 0,01 % wartości netto umowy, o której mowa w § 12 ust 1 lit c pkt 5 umowy za każdy dzień zwłoki wykonania zadania III.2 względem terminu realizacji określonym w Harmonogramie Terminu Realizacji, o którym mowa w § 7 ust 2 umowy;

20) §19 ust 2 (zdanie pierwsze)projektu umowy, otrzymuje treść:

za nienależycie wykonanej umowy w sposób inny niż poprzez zwłokę, tj. za:

21) § 22 ust 4 lit d projektu umowy otrzymuje treść :

Wykonawca naruszy obowiązki związane z zapłatą wynagrodzenia na rzecz podwykonawcy lub dalszego podwykonawcy, w związku z czym Zamawiający dokona co najmniej czterokrotnie bezpośredniej zapłaty albo bezpośrednich zapłat na łączną sumę większą niż 20% wartości Umowy brutto podwykonawcy lub dalszemu podwykonawcy;

- zostaje usunięty

22) § 4 ust 3 (pierwotny ust 2) projektu umowy, otrzymuje treść:

Wykonawca przyjmując do wiadomości, że jednocześnie z pracami wykonywanymi przez Wykonawcę na podstawie niniejszej Umowy, na nieruchomości, o której mowa §2 umowy, mogą być prowadzone prace i roboty budowlane również przez inne podmioty trzecie, pod warunkiem, że nie będą prowadzone na placu budowy Wykonawcy co Wykonawca niniejszym akceptuje i nie wnosi w tym zakresie żadnych zastrzeżeń.

23) §14a ust 1,2, 4 i 5 projektu umowy, otrzymuje treść :

1. Wykonawca zobowiązany jest do przedłożenia Zamawiającemu projektu umowy o podwykonawstwo, którą zamierza zawrzeć, a której przedmiotem są roboty budowlane w terminie **do 14 dni przed** planowanym przystąpieniem podwykonawcy do wykonywania robót budowlanych. Postanowienie stosuje się odpowiednio do podwykonawców i dalszych podwykonawców.
2. Jeżeli Zamawiający **w terminie do 14 dni** od dnia przedstawienia mu przez Wykonawcę projektu umowy z podwykonawcą, o której mowa w ust. 1, nie zgłosi do niej sprzeciwu w formie pisemnej, uważa się, że wyraził zgodę na zawarcie umowy z zastrzeżeniem postanowień szczególnych w umowie.
4. Wykonawca przedkłada Zamawiającemu poświadczoną za zgodność z oryginałem kopię zawartej Umowy o podwykonawstwo lub zmiany umowy o **podwykonawstwo w terminie 14 dni od dnia jej zawarcia**.
5. Niezgłoszenie w formie pisemnej sprzeciwu do zawartej Umowy o podwykonawstwo **w terminie do 14 dni od dnia jej przedstawienia** uważa się za akceptację Umowy przez Zamawiającego.

24) §14a ust 6 pkt 2 projektu umowy, otrzymuje treść :

Postanowienia kształtujące prawa i obowiązki podwykonawcy, będą dla niego mniej korzystne niż prawa i obowiązki wykonawcy, ukształtowane postanowieniami niniejszej umowy zawartej między zamawiającym a wykonawcą, w zakresie: kar umownych nakładanych na podwykonawcę w innych przypadkach i w wyższej wysokości procentowej i kwotowej niż określone w treści niniejszej umowy (§19 umowy)- odpowiednio w stosunku do wartości umowy między Wykonawcą a jego podwykonawcą oraz warunków wypłaty wynagrodzenia, dotyczy to w szczególności terminu zapłaty, których nie może być dłuższy niż 30 dni od dnia doręczenia wykonawcy , podwykonawcy lub dalszemu podwykonawcy faktury lub rachunku (art. 463, art. 464 ust 3 pkt 2-3 ustawy pzp)

25) §14b pkt 6 projektu umowy, otrzymuje treść :

W przypadku wprowadzenia zapisu o karach umownych: kary nie mogą być nakładane na podwykonawcę w innych przypadkach i w wyższej wysokości procentowej i kwotowej niż określone w treści niniejszej umowy (§ 19 umowy). - odpowiednio w stosunku do wartości umowy między Wykonawcą a jego podwykonawcą

26) §15 ust 16 projektu umowy, otrzymuje treść:

Udzielona gwarancja stanowi rozszerzenie odpowiedzialności Wykonawcy z tytułu rękojmi za wady, z tym że okres rękojmi wynosi 5 lat dla wszystkich robót budowlanych wykonanych w ramach przedmiotu umowy (art. 656 w zw. z art. 638 i art. 568 Kodeksu Cywilnego), licząc od dnia odbioru końcowego przedmiotu umowy.

27) Do § 22 projektu umowy zostaje dodany ust 6 o treści:

W przypadku bezzasadnego (nie uzasadnionego/bez podstawy prawnej i faktycznej) braku zapłaty za co najmniej 4 (cztery) faktury w całym okresie realizacji przedmiotu umowy (dotyczyć to może pojedynczych lub kolejnych faktur), Wykonawca może odstąpić od umowy po bezskutecznym pisemnym wezwaniu Zamawiającego do dokonania zaległych płatności w dodatkowym terminie (nie krótszym niż 30 dni) liczonym od dnia otrzymania wezwania przez Zamawiającego

28) §23 ust 5 projektu umowy otrzymuje treść

Zamawiający zobowiązany jest do dokonania odbioru wykonanych robót przerwanych i do zapłaty wynagrodzenia za te roboty oraz wbudowane materiały i urządzenia, według stanu na dzień odstąpienia, bez zwrotu za nakłady poniesione na przyszłe wykonanie przedmiotu Umowy.



29) §23 ust 4 (zdanie pierwsze) projektu umowy, otrzymuję treść:

W terminie do 14 dni od odstąpienia Wykonawca przekaże teren budowy Zamawiającemu oraz:

30) §21 ust 3 projektu umowy otrzymuję treść:

Strony ustalają, że 70 % zabezpieczenia zostanie zwrócone w terminie 30 dni od dnia wykonania zamówienia i uznania przez Zamawiającego za należyte wykonanie, natomiast pozostała kwota stanowiąca 30% zabezpieczenia przeznaczone będzie na zabezpieczenie roszczeń z tytułu rękojmi za wady lub gwarancji i zostanie zwrócona nie później niż 15 dni po upływie okresu rękojmi lub gwarancji.

31) § 8 ust 4 projektu umowy, otrzymuję treść:

Wykonawca zobowiązany jest do przedkładania do akceptacji Zamawiającego propozycji rozwiązań materiałowych dla wszystkich branż w postaci wypełnionej Karty Zatwierdzenia Materiałów i Urządzeń – dalej „kartą”, (wzór karty stanowi **załącznik nr 2 do umowy**), **zgodnie z poniższym trybem:**

1. **Wykonawca uzyskuje opinie osoby sprawującej nadzór autorski. Osoba sprawująca nadzór autorski wydaje opinie w terminie do 5 dni roboczych od dnia złożenia karty;**
2. **Po uzyskaniu opinii od osoby sprawującej nadzór autorski, Wykonawca składa kartę inspektorowi nadzoru. Insektor nadzoru wydaje opinie w terminie do 5 dni roboczych od dnia złożenia karty materiałowej;**
3. Karta z opinią osoby sprawującej nadzór oraz opinią inspektora nadzoru składana jest do Zamawiającego. Zamawiający podejmując odpowiednią decyzję w sprawie zatwierdzenia/ zatwierdzenia z uwagami/odrzeczenia – w terminie do 5 dni roboczych od dnia złożenia karty.

Wykonawca zobowiązany jest załączyć do karty dokumenty, takie jak: karty techniczne, aprobaty techniczne, niezbędne do weryfikacji, czy zaproponowane materiały spełniają wymagania Zamawiającego oraz dokumenty dopuszczające do stosowania w budownictwie; (dokumenty dopuszczające do stosowania w budownictwie, muszą być zgodne z przepisami prawa, obowiązującymi w tym zakresie) Wykonawca zobowiązany jest uzyskać każdorazowo zatwierdzenia w/w kart materiałowych na wbudowywane materiały, urządzenia, sprzęt, systemy, i inne przed ich zamówieniem i wbudowaniem.

32) §3 ust 1 pkt 3 projektu umowy otrzymuję treść

Zamawiający na okres realizacji robót zobowiązuje się do: zatwierdzenia lub wniesienia uwag do propozycji materiałowych. Tryb zatwierdzenia propozycji materiałowych regulują § 8 ust 5 umowy.

33) §5 ust 5 lit b projektu umowy otrzymuję treść

Dokumentacja powykonawcza będzie wykonana dla wszystkich branż z podpisem inspektora nadzoru i oświadczeniem projektanta o istotności każdej wykonanej zmiany, jeżeli taka wystąpiła. Przy czym inspektor nadzoru **w terminie do 14 dni roboczych** - potwierdza dokumentację powykonawczą własnoręcznym podpisem i pieczęcią po jej sprawdzeniu ze stanem faktycznym. Dokumentacja powykonawcza musi zawierać rzeczywiste przebiegi instalacji w budynku - wymagana jest dokumentacja fotograficzna wszelkich instalacji ulegających zakryciu wraz z ich umiejscowieniem i będzie udostępniana Zamawiającemu na każde żądanie w trakcie obowiązywania Umowy.

34) W §19 ust 3 pkt 1 projektu umowy poprawiono odesłanie i zapis otrzymuję treść :

Wykonawca zapłaci Zamawiającemu kary umowne również w przypadkach:

braku zapłaty wynagrodzenia należnego podwykonawcom lub dalszym podwykonawcom, w wysokości 0,001 % wartości netto umowy, o której mowa w § 12 ust 2 umowy – za każdy taki przypadek

35) § 18 ust 3 projektu umowy otrzymuję treść :

Zmiana wynagrodzenia Wykonawcy

Strony dopuszczają zmiany wynagrodzenia Wykonawcy w przypadku konieczności wykonania robót zamiennych i/lub dodatkowych powodujących zmianę wynagrodzenia Wykonawcy. § 18 Ust 2.1 -2.5 stosują się.

36) § 18 ust 2.5 projektu umowy otrzymuję treść

Wynagrodzenie wykonawcy za realizację robót zamiennych lub dodatkowych zostanie ustalone na podstawie **kosztorysu rozliczeniowego, którym mowa w § 5 ust 3 umowy. W przypadku** gdy analogiczne pozycje robót zamiennych lub dodatkowych nie były zawarte w kosztorysie rozliczeniowym o którym § 5 ust 3 umowy, Strona wnioskująca o wykonanie takich robót zamiennych lub dodatkowych zobowiązana jest sporządzić każdorazowo kosztorys na podstawie:

- 1) Wskaźników cen podanych w kosztorysie rozliczeniowym, o którym mowa w § 5 ust 3 umowy;
- 2) norm poszczególnych robót określone w Katalogach Nakładów Rzeczowych;
- 3) ceny robocizny, materiałów i sprzętu, które nie były ujęte w kosztorysie rozliczeniowym o którym mowa w § 5 ust 3 umowy; - nie wyższe niż minimalne ceny podane w najnowszym wydaniu zesztytów informacyjnych o cenach materiałów budowlanych ośrodka Sekoncenbud dla miasta Poznania lub województwa wielkopolskiego;
- 4) ceny katalogowe producentów materiałów i sprzętu;
- 5) ceny katalogowe dystrybutorów materiałów i sprzętu;



6) negocjacje pomiędzy stronami

37) **§ 29 pkt 11 projektu umowy o treści**

Harmonogram Terminu realizacji

- zostaje usunięty

Ponadto informujemy, że poza zakresem udzielonych wyjaśnień, Zamawiający dokonał poprawy omyłek pisarskich, poprawy numeracji poszczególnych ustępów/punktów oraz odesłań w zapisach umowy.

W załączeniu: załącznik nr 10 do SWZ - projekt umowy (tekst jednolity)

3. SWZ: Formularz ofertowy stanowiący załącznik nr 2 do SWZ

PKT 3 formularza ofertowego otrzymuje treść :

ZADANIE I

Psychiatria dziecięca z rozwojem rehabilitacji psychiatrycznej – Przebudowa i rozbudowa Szpitala na potrzeby oddziału dziennego psychiatrycznego dla dzieci i młodzieży (w tym dla dzieci i młodzieży z całościowymi zaburzeniami rozwoju) i poradni psychiatrycznej dla dzieci i młodzieży oraz poradni dla dzieci i młodzieży z całościowymi zaburzeniami rozwoju:

- 1) ZADANIE I.2 (PODZADANIE): PARTER - Poradnia Zdrowia Psychicznego dla Dzieci i Młodzieży
kwota **zł netto**
(słownie:.....),
Podatek VAT: %
cena: **zł brutto**
(słownie:.....)
- 2) ZADANIE I.3(PODZADANIE): PARTER - Poradnia dla Dzieci i Młodzieży z Całościowymi Zaburzeniami Rozwoju (Autyzm)
kwota **zł netto**
(słownie:.....),
Podatek VAT: %
cena: **zł brutto**
(słownie:.....)
- 3) ZADANIE I.1 (PODZADANIE) I PIĘTRO i II PIĘTRO - Oddział Dzienny Psychiatryczny dla Dzieci i Młodzieży
kwota **zł netto**
(słownie:.....),
Podatek VAT: %
cena: **zł brutto**
(słownie:.....)

Podsumowując, za całe ZADANIE I (I.2. + I.3.+ I.1) Psychiatria dziecięca z rozwojem rehabilitacji psychiatrycznej – Przebudowa i rozbudowa Szpitala na potrzeby oddziału dziennego psychiatrycznego dla dzieci i młodzieży (w tym dla dzieci i młodzieży z całościowymi zaburzeniami rozwoju) i poradni psychiatrycznej dla dzieci i młodzieży oraz poradni dla dzieci i młodzieży z całościowymi zaburzeniami rozwoju oferujemy:

kwota **zł netto**
(słownie:.....),
Podatek VAT: %
cena: **zł brutto**
(słownie:.....)

ZADANIE II

Kompleksowa, specjalistyczna opieka kardiologiczna – Przebudowa i rozbudowa Szpitala w zakresie pomieszczeń II piętra budynku głównego na potrzeby oddziału kardiologii pediatrycznej z intensywnym nadzorem kardiologicznym i rehabilitacją kardiologiczną:

- 1) ZADANIE II.1 II PIĘTRO (PODZADANIE) - Oddział IV Nefrologiczny, Kardiologiczny, Pediatryczny
kwota **zł netto**
(słownie:.....),
Podatek VAT: %
cena: **zł brutto**
(słownie:.....)
- 2) ZADANIE II.4 PIWNICA(PODZADANIE) - Rehabilitacja kardiologiczna



kwota **zł netto**
(słownie:.....),
Podatek VAT: %
cena: **zł brutto**
(słownie:.....)

- 3) ZADANIE II.2 II PIĘTRO(PODZADANIE) - Oddział IV/1 Intensywnego Nadzoru Kardiologicznego
kwota **zł netto**
(słownie:.....),
Podatek VAT: %
cena: **zł brutto**
(słownie:.....)

Podsumowując za całe ZADANIE II (II.1 + II.4. + II.2) Kompleksowa, specjalistyczna opieka kardiologiczna – Przebudowa i rozbudowa Szpitala w zakresie pomieszczeń II piętra budynku głównego na potrzeby oddziału kardiologii pediatrycznej z intensywnym nadzorem kardiologicznym i rehabilitacją kardiologiczną oferujemy:

kwota **zł netto**
(słownie:.....),
Podatek VAT: %
cena: **zł brutto**
(słownie:.....)

ZADANIE III

Dostosowanie infrastruktury oddziałów szpitalnych do decyzji organu Państwowej Inspekcji Sanitarnej wraz ze zwiększeniem komfortu pobytu pacjentów i opiekunów – Przebudowa i rozbudowa budynków Szpitala na potrzeby oddziałów specjalistycznych dla dzieci i młodzieży

- 1) ZADANIE III.2 I PIĘTRO(PODZADANIE) - Oddział VI Nefrologiczny, Kardiologiczny, Pediatryczny
kwota **zł netto**
(słownie:.....),
Podatek VAT: %
cena: **zł brutto**
(słownie:.....)
- 2) ZADANIE III.1(Podzadanie)* III PIĘTRO - Oddział II Chirurgiczny, Urologiczny (BUDYNEK GŁÓWNY CZĘŚĆ ISTNIEJĄCA III PIĘTRO oraz ROZBUDOWA W MIEJSCU ROZBIORKI AKTUALNEJ IZBY PRZYJĘĆ ORAZ PIWNICY III PIĘTRO)
kwota **zł netto**
(słownie:.....),
Podatek VAT: %
cena: **zł brutto**
(słownie:.....)
- 3) ZADANIE III.7 (PODZADANIE) PIWNICA - Piwnica (komórka niemedyyczna)
kwota **zł netto**
(słownie:.....),
Podatek VAT: %
cena: **zł brutto**
(słownie:.....)
- 4) ZADANIE III.6 (PODZADANIE) PARTER - Izba Przyjęć Pediatрії
kwota **zł netto**
(słownie:.....),
Podatek VAT: %
cena: **zł brutto**
(słownie:.....)
- 5) ZADANIE III.3 (PODZADANIE): I PIĘTRO - Stacja Dializ
kwota **zł netto**
(słownie:.....),
Podatek VAT: %
cena: **zł brutto**
(słownie:.....)

Podsumowując, za całe ZADANIE III (III.2+ III.1+ III.7+III.6+III.3) Dostosowanie infrastruktury oddziałów szpitalnych do decyzji organu Państwowej Inspekcji Sanitarnej wraz ze zwiększeniem komfortu pobytu pacjentów i opiekunów – Przebudowa i rozbudowa budynków Szpitala na potrzeby oddziałów specjalistycznych dla dzieci i młodzieży, oferujemy

kwota **zł netto**
(słownie:.....),
Podatek VAT: %



cena: zł brutto
(słownie:.....)

Calkowita Cena Brutto Oferty:

Za wykonanie całego przedmiotu zamówienia objętego (całe Zadanie I + całe Zadanie II + całe Zadanie III) pn.: „Pediatria Plus – dostosowanie infrastruktury do aktualnych standardów opieki pediatrycznej i psychiatrycznej – Szpitala Klinicznego im. Karola Jonschera UM. Im. K. Marcinkowskiego w Poznaniu” (wartość całego Zadania I+ wartość całego Zadania II+ wartość całego Zadania III),

kwota zł netto
(słownie:.....),

Podatek VAT: %

Calkowita cena: zł brutto*
(słownie:.....)

Calkowita cena brutto stanowi kryterium oceny ofert

UWAGA

- Pod rygorem odrzucenia oferty, ofertę należy składać wyłącznie na zmienionym formularzu ofertowym stanowiącym załącznik nr 2 do SWZ.
- Zamawiający umieścił zmieniony formularz w pliku „Załączniki nr 2-9 do SWZ (nowy formularz ofertowy)”. Przy czym informujemy, że pozostałe załączniki wskazane ww. pliku nie uległy zmianie.

4. SWZ: Termin realizacji

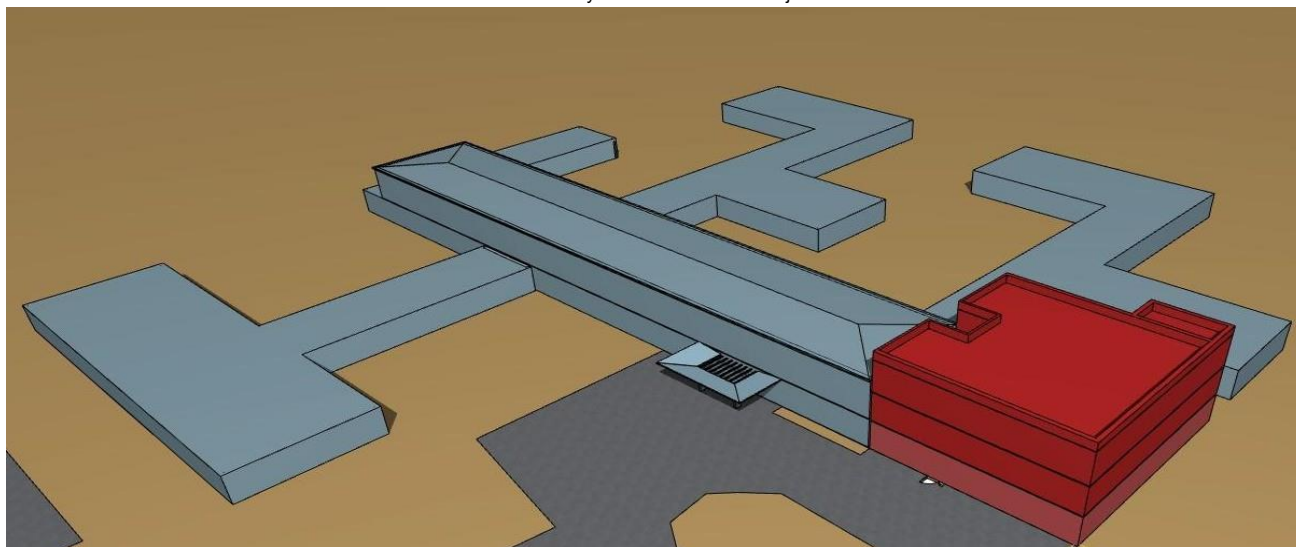
Część I Rozdział VI ust 1 i ust 2 - Termin wykonania zamówienia otrzymuje treść :

1. Wykonawca wykona cały przedmiot zamówienia w terminie **do dnia 15 styczeń 2026 roku (ostatnia data zakończenia danego Zadania),**
2. Wykonawca będzie wykonywał przedmiot umowy **z zachowaniem terminów wykonywania poszczególnych Zadań, określonych** poniższym Harmonogramem Terminów Realizacji:

Harmonogram Terminów Realizacji

*ZADANIE I

Psychiatria dziecięca z rozwojem rehabilitacji psychiatrycznej – Przebudowa i rozbudowa Szpitala na potrzeby oddziału dziennego psychiatrycznego dla dzieci i młodzieży (w tym dla dzieci i młodzieży z całościowymi zaburzeniami rozwoju) i poradni psychiatrycznej dla dzieci i młodzieży oraz poradni dla dzieci i młodzieży z całościowymi zaburzeniami rozwoju.



LEGENDA:






BUDYNEK ISTNIEJĄCY BEZ ZMIAN

ZAKRES PRAC DO WYKONANIA

TERMIN
PRZEKAZANIA
PLACU I TERENU
BUDOWY

TERMIN ZAKOŃCZENIA
PRAC



**PODZADANI E	Rozbudowa Budynku Psychiatrii		
ZADANIE I.2		PARTER - Poradnia Zdrowia Psychicznego dla Dzieci i Młodzieży	do 14 dni od podpisania umowy
ZADANIE I.3		PARTER - Poradnia dla Dzieci i Młodzieży z Całościowymi Zaburzeniami Rozwoju (Autyzm)	
ZADANIE I.1		I PIĘTRO i II PIĘTRO - Oddział Dzienny Psychiatryczny dla Dzieci i Młodzieży	
			31.12.2024 r.

***ZADANIE II**

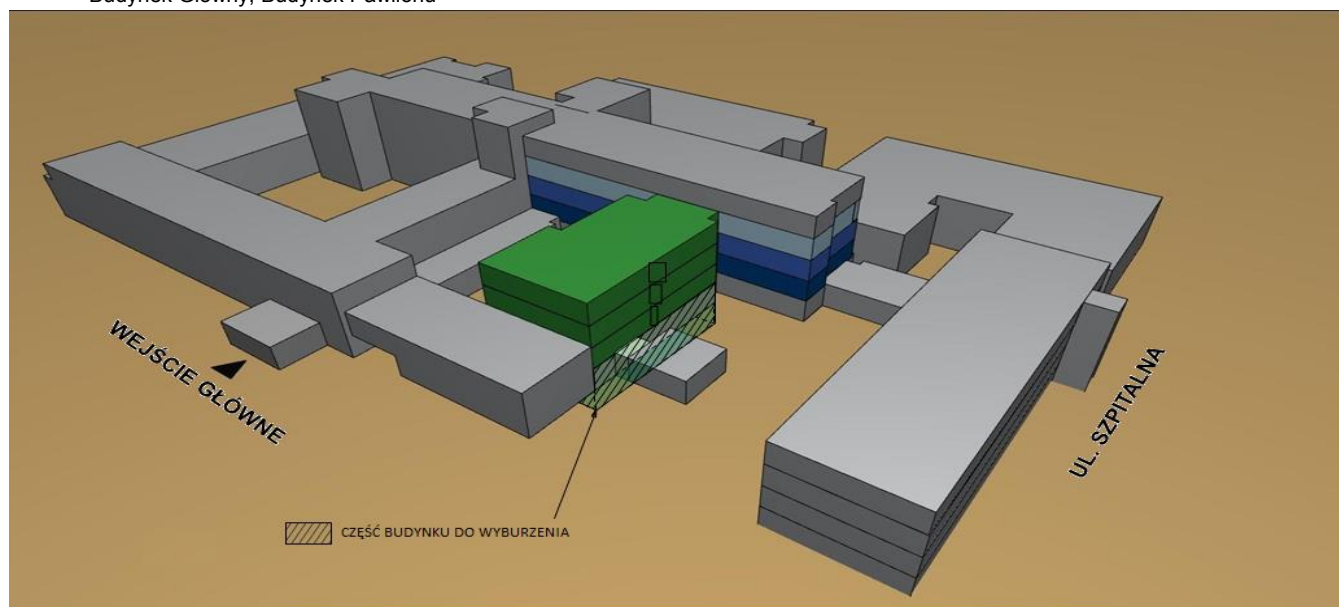
Kompleksowa, specjalistyczna opieka kardiologiczna – Przebudowa i rozbudowa Szpitala w zakresie pomieszczeń II piętra budynku głównego na potrzeby oddziału kardiologii pediatrycznej z intensywnym nadzorem kardiologicznym i rehabilitacją kardiologiczną.

***ZADANIE III**

Dostosowanie infrastruktury oddziałów szpitalnych do decyzji organu Państwowej Inspekcji Sanitarnej wraz ze zwiększeniem komfortu pobytu pacjentów i opiekunów – Przebudowa i rozbudowa budynków Szpitala na potrzeby oddziałów specjalistycznych dla dzieci i młodzieży












Budynek Główny, Budynek Pawilonu



BUDYNKI ISTNIEJĄCE BEZ ZMIAN

ZAKRES PRAC DO WYKONANIA		TERMIN PRZEKAZANIA PLACU I TERENU BUDOWY	TERMIN ZAKOŃCZENIA PRAC
**PODZADANIE	BUDYNEK GŁÓWNY - CZĘŚĆ ISTNIEJĄCA		



ZADANIE III.2		I PIĘTRO - Oddział VI Nefrologiczny, Kardiologiczny, Pediatriczny	Do 14 dni od podpisania umowy	15.09.2025 r.
ZADANIE II.1		II PIĘTRO - Oddział IV Nefrologiczny, Kardiologiczny, Pediatriczny		14.11.2025 r.
ZADANIE III.1		III PIĘTRO - Oddział II Chirurgiczny, Urologiczny		15.01.2026 r.
ROZBUDOWA W MIEJSCU ROZBIÓRKI AKTUALNEJ IZBY PRZYJĘĆ PEDIATRII ORAZ PIWNICY				
ZADANIE II.4		PIWNICA - Rehabilitacja kardiologiczna	Wrzesień 2024 r.	15.07.2025 r.
ZADANIE III.7		PIWNICA - Piwnica (komórka niemedyyczna)		15.07.2025 r.
ZADANIE III.6		PARTER - Izba Przyjęć Pediatrii		15.07.2025 r.
ZADANIE III.3		I PIĘTRO - Stacja Dializ		15.09.2025 r.
ZADANIE II.2		II PIĘTRO - Oddział IV/1 Intensywnego Nadzoru Kardiologicznego		14.11.2025 r.
ZADANIE III.1		III PIĘTRO - Oddział II Chirurgiczny, Urologiczny		15.01.2026 r.

Część II – Komunikacja Rozdział III SWZ otrzymuje treść:

Osobą uprawnioną przez Zamawiającego do porozumiewania się z Wykonawcami w tym postępowaniu, za pośrednictwem Platformy zakupowej jest:

Kierownik Działu Zamówień Publicznych Krzysztof Dambek/ Agata Konopińska

- wyłącznie w sprawach formalno-prawnych

Z-ca Dyrektora ds. Eksploatacyjno-Inwestycyjnych: mgr inż. Zbigniew Jarecki, Piotr Szymański

- wyłącznie w sprawach merytorycznych dot. Przedmiotu zamówienia oraz w sprawach dot. wizji lokalnej

Godziny urzędowania Działu Zamówień Publicznych: dni robocze - od poniedziałku do piątku (w godz. 8.00-14.00).

Jednocześnie Zamawiający informuje, że inny kontakt - zarówno z Zamawiającym jak i osobami uprawnionymi do porozumiewania się z Wykonawcami odbywać się będzie w sposób wskazany w części II SWZ. Oznacza to, że Zamawiający nie będzie reagował na inne formy kontaktowania się z nim, w szczególności na kontakt telefoniczny lub/i osobisty w swojej siedzibie.

W sytuacji awaryjnej - adres e-mail: przetargi@skp.ump.edu.pl, w godzinach: 8.00—14.00

Jednocześnie Zamawiający informuje, że inny kontakt - zarówno z Zamawiającym jak i osobami uprawnionymi do porozumiewania się z Wykonawcami odbywać się będzie w sposób wskazany w części II SWZ. Oznacza to, że Zamawiający nie będzie reagował na inne formy kontaktowania się z nim, w szczególności na kontakt telefoniczny lub/i osobisty w swojej siedzibie.

(wykreślono P. Katarzynę Binaś Piotrowską)

Część III: Rozdział I: ust 4 i ust 5 SWZ otrzymuje treść :

4. Szczegółowy opis przedmiotu zamówienia zawarty jest w dokumentacji projektowej (PAB i PZT) zatwierdzonej odpowiednimi decyzjami administracyjnymi w sprawie pozwolenia na budowę, w projekcie technicznym i w projekcie wykonawczym, Specyfikacji Technicznej Wykonania i Odbioru Robót (STWiOR), w ogólnym opisie przedmiotu zamówienia, stanowiącym załącznik nr 1 do SWZ. Dokumentacja ww. stanowi integralną część treści umowy.

Dział Zamówień Publicznych
tel : 061- 84913-75
ul. Szpitalna 27/33, 60-572 Poznań
Tel. centrala 61 8491200 Fax 61 8483362
szpital@skp.ump.edu.pl
www.skp.ump.edu.pl



PACJENT naszym priorytetem
JAKOŚĆ naszym wyzwaniem

Wszystkie wymienione powyżej dokumenty wzajemnie się uzupełniają i są wobec siebie komplementarne (Każdy składnik projektowy należy rozpatrywać i rozpoznawać w dokumentacji w kontekście wszystkich rysunków, które do tego składnika się odnoszą z uwzględnieniem wszystkich informacji opisowych i zasad sztuki budowlanej).

W przypadku jakichkolwiek rozbieżności, na pierwszym miejscu są odpowiednie dokumenty projektowe (PAB i PZT) zatwierdzone odpowiednimi decyzjami administracyjnymi w sprawie pozwolenia na budowę, w dalszej kolejności są pozostałe dokumenty tj. projekt techniczny, projekt wykonawczy, Specyfikacja Techniczna Wykonania i Odbioru Robót (STWiOR), ogólny opis przedmiotu zamówienia, stanowiącym załącznik nr 1 do SWZ.

5. Wszystkie wymienione w ust. 4 dokumenty są nadrzędne w stosunku do udostępnionych w ramach SWZ przedmiarów robót, które mają charakter pomocniczy. Zamawiający informuje, iż załączony przedmiar robót stanowi jedynie podstawę informacyjną i nie może stanowić jedynej podstawy wyliczenia ceny oferty. Przedstawione w przedmiarze robót nakłady rzeczowe wraz z zestawieniem podstawowych materiałów służą tylko celom informacyjno – pomocniczym, Wykonawca może z niego skorzystać, ale nie ma takiego obowiązku. Przy wyliczaniu ceny ofertowej, która jest ceną ryczałtową, należy uwzględnić wszystkie nakłady, które są niezbędne do wykonania opisanego przedmiotu zamówienia. Wykonawca zobowiązany jest na podstawie całej dokumentacji, samodzielnie opracować przedmiar robót, przeanalizować wszystkie pozostałe dokumenty składające się na całą dokumentację i dokonać stosownych wyliczeń na potrzeby oferty, którą zamierza złożyć.

5. SWZ : Termin składnia , otwarcia , związania ofertą oraz informacje dot. wadium

Część XI Rozdział I ust 1 SWZ

Termin składania ofert:

Ofertę wraz z dokumentami o których mowa w części VIII rozdział II lit C, należy złożyć w postaci elektronicznej, opatrzonej kwalifikowanym podpisem elektronicznym, na platformie zakupowej https://platformazakupowa.pl/pn/skp_ump **do dnia 29 grudnia 2023 r. do godz. 07:00.**

zmienia się na:

Ofertę wraz z dokumentami o których mowa w części VIII rozdział II lit C, należy złożyć w postaci elektronicznej, opatrzonej kwalifikowanym podpisem elektronicznym, na platformie zakupowej https://platformazakupowa.pl/pn/skp_ump **do dnia 12 stycznia 2024 r. do godz. 07:00.**

Część XI Rozdział II ust 1 SWZ

Termin otwarcia ofert:

Otwarcie złożonych ofert nastąpi w dniu 29 grudnia 2023 r., o godzinie 09:00, na profilu Zamawiającego na platformazakupowa.pl/pn/skp_ump.

Zmienia się na

Otwarcie złożonych ofert nastąpi w dniu 12 stycznia 2024 r., o godzinie 09:00, na profilu Zamawiającego na platformazakupowa.pl/pn/skp_ump.

Część VIII Rozdział I ust 1 SWZ :

Termin związania ofertą:

Wykonawca jest związany ofertą od dnia upływu terminu składania ofert **do dnia 27 marca 2024r.** (nie dłużej niż 90 dni).

zmienia się na:

Wykonawca jest związany ofertą od dnia upływu terminu składania ofert **do dnia 10 kwietnia 2024r.** (nie dłużej niż 90 dni).

Część VII SWZ Rozdział I ust 1 o treści:

Wadium

Wykonawca zobowiązany jest wnieść wadium: **1 600 000,00 zł (słownie: milion sześćset tysięcy złotych)**, przed upływem terminu składania ofert, tj.: **do dnia 29 grudnia 2023r., godz.: 07.00 i utrzymania wadium nieprzerwanie do dnia upływu terminu związania ofertą**, z wyjątkiem przypadków, o których mowa w art. 98 ust. 1 pkt 2 i 3 oraz ust. 2 ustawy pzp.

zmienia się na:

Wykonawca zobowiązany jest wnieść wadium: **1 600 000,00 zł (słownie: milion sześćset tysięcy złotych)**, przed upływem terminu składania ofert, tj.: **do dnia 12 stycznia 2023r., godz.: 07.00 i utrzymania wadium nieprzerwanie do dnia upływu terminu związania ofertą**, z wyjątkiem przypadków, o których mowa w art. 98 ust. 1 pkt 2 i 3 oraz ust. 2 ustawy pzp.



6. OGŁOSZENIE O ZMIANIE OGŁOSZENIA

Stosownie do treści 90 ust 2 ustawy pzp, Zamawiający udostępnia publikacje ogłoszenia o zmianie ogłoszenia o zamówieniu* w zakresie: zmiany terminu realizacji przedmiotu zamówienia, zmiany terminu składania, otwarcia i związania ofertą oraz zmiany informacji dot. wadium

*Ogłoszenie o zmianie ogłoszenia

- Od dnia 25 października 2023 roku br. do publikacji ogłoszeń w Dzienniku Urzędowym Unii Europejskiej należy stosować formularze ustanowione rozporządzeniem wykonawczym Komisji (UE) 2019/1780 z dnia 23 września 2019 r. ustanawiającym standardowe formularze do publikacji ogłoszeń w dziedzinie zamówień publicznych i uchylające rozporządzenie wykonawcze (UE) 2015/1986 (e-formularze).

- publikacja ogłoszenia o zmianie ogłoszenia nastąpiła na nowych formularzach ustanowionych ww. Rozporządzeniem Wykonawczym Komisji (ue) 2019/1780 z dnia 23 września 2019 r.

- Postać (kształt) i stopień doprecyzowania treści Ogłoszenia wynika z wymogów dla nowych e- formularzy przesyłanych do publikacji w Dzienniku Urzędowym Unii Europejskiej.

- **Ogłoszenie nie wprowadza nowych oraz nie zmienia dotychczasowych podstaw do wykluczenia i warunków udziału w postępowaniu określonych przez Zamawiającego w niniejszym postępowaniu.**

- Niniejsze Ogłoszenie o zmianie ogłoszenia uwzględnia (ujednolica) wszystkie ogłoszenia publikowane w przedmiotowym postępowaniu tj.:

- 1) Ogłoszenie o zamówieniu nr 2023/S 186-582250 (publikacja z dnia 27.09.2023);
- 2) Ogłoszenie o zmianie ogłoszenia 2023/S 189- 590571 (publikacja z dnia 02.10.2023);
- 3) Ogłoszenie o zmianie ogłoszenia 2023/S 208-653506 (publikacja z dnia 27.10.2023);
- 4) Ogłoszenie o zmianie ogłoszenia nr 225/2023, numer publikacji 00710040-2023 (publikacja z dnia 22.11.2023);
- 5) Ogłoszenie o zmianie: 230/2023, numer publikacji 00725097-2023 ((publikacja z dnia 29.11.2023);
- 6) Ogłoszenie o zmianie ogłoszenia nr 235/2023 (Numer publikacji ogłoszenia: 00740068-2023, (publikacja z dnia 06.12.2023);
- 7) Ogłoszenie o zmianie ogłoszenia nr 242/2023 (Numer publikacji ogłoszenia: 00762446-2023 (publikacja z dnia 15.12.2023);

Opracowane przez komisję przetargową:

Krzysztof dambek, Zbigniew Jarecki, Piotr Szymański

Zatwierdzam

Paweł Daszkiewicz

.....
Dyrektor

