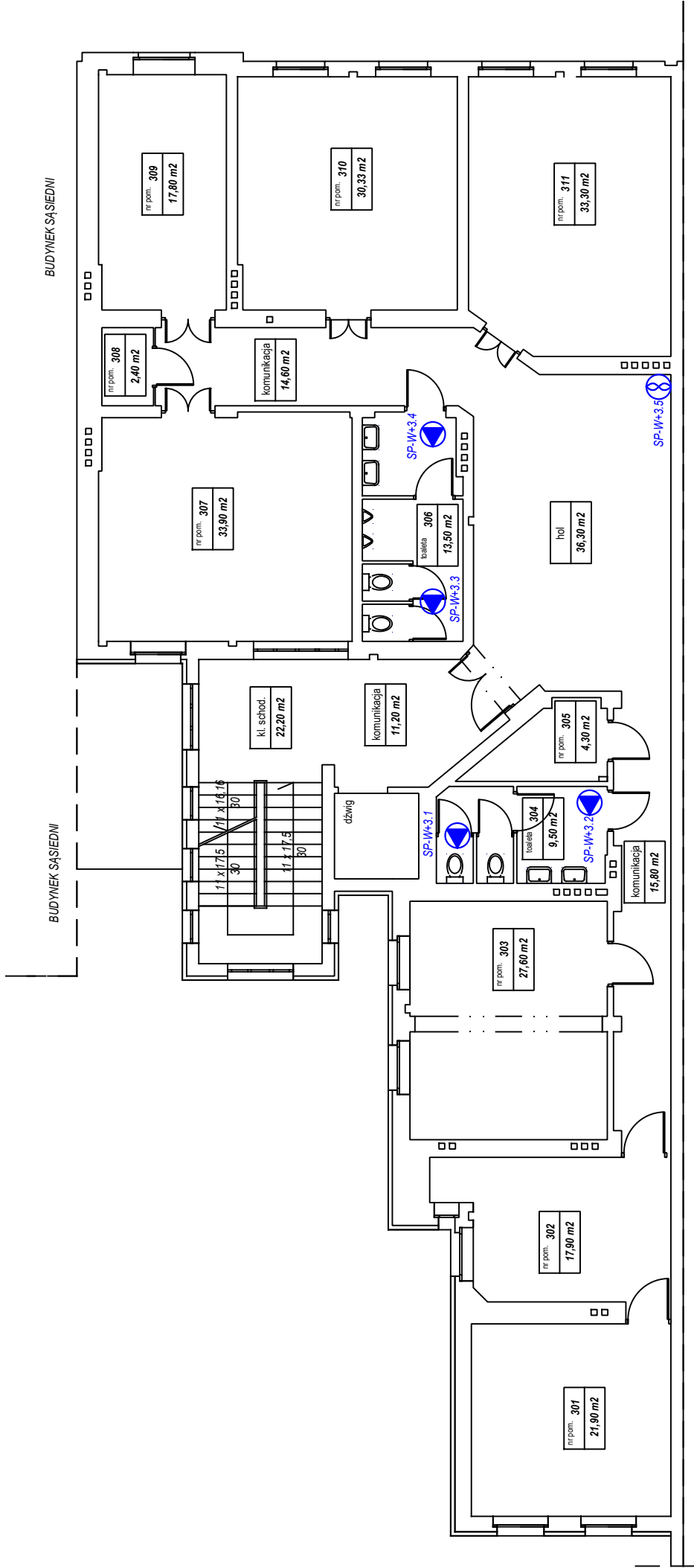


BUDYNEK SĄSIEDNI

BUDYNEK SĄSIEDNI

INWENTARYZACJA	
WENTYLACJI I KLIMATYZACJI	
Nazwa i adres	
Uniwersytet Ekonomiczny w Poznaniu	
al. Niepodległości 10, 61-875 Poznań	
Nazwa obiektu i lokalizacja	
Budynek "SPNJO"	
ul. Taczaka 9, Poznań	
Poziom	
Rzut piętra +1	
Opracował:	
Dział Inwestycji i Remontów UEP	
Data opracowania	Rev. 1
12.04.2019 r.	Rev. 2

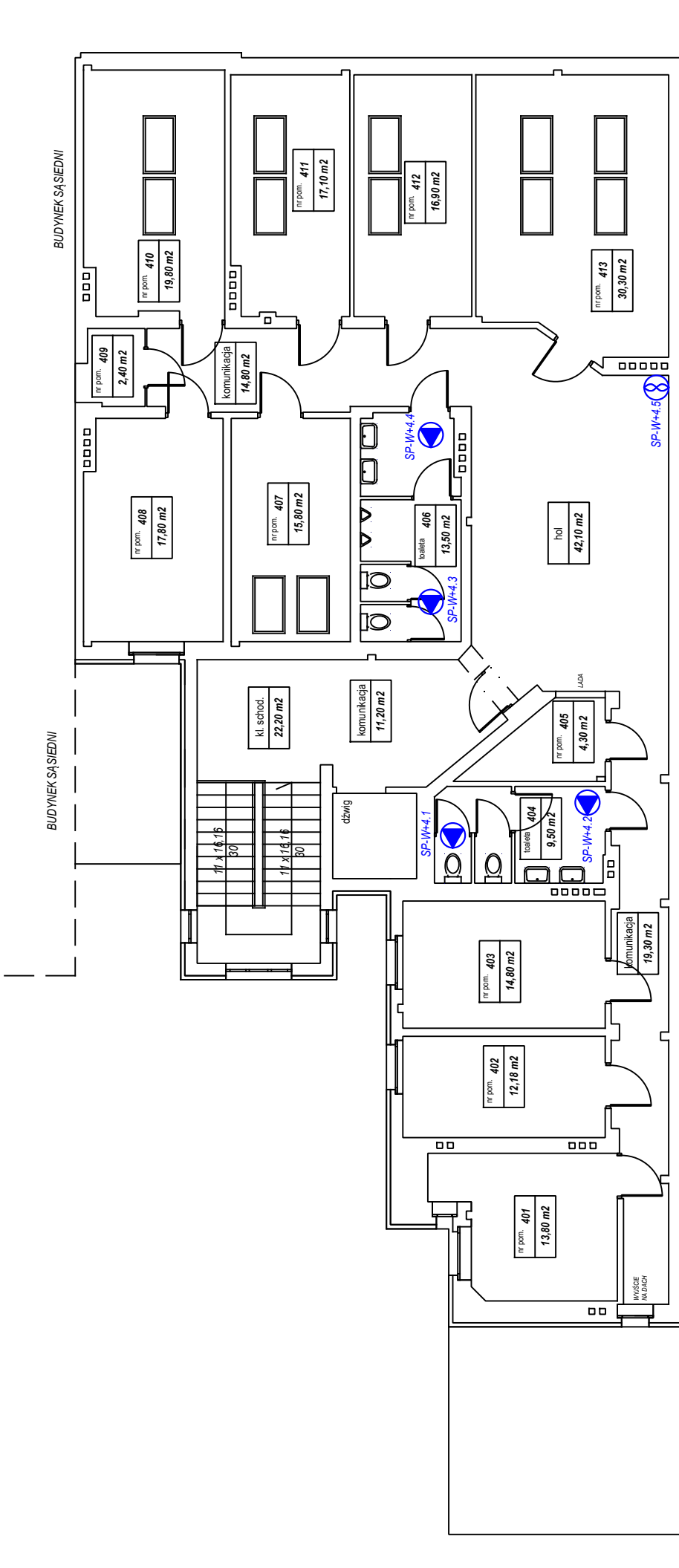




BUDYNEK SĄSIEDNI

BUDYNEK SĄSIEDNI

INWENTARYZACJA	
WENTYLACJI I KLIMATYZACJI	
Nazwa i adres	Uniwersytet Ekonomiczny w Poznaniu
	al. Niepodległości 10, 61-875 Poznań
Nazwa obiektu i lokalizacja	Budynek "SPNJO"
	ul. Taczaka 9, Poznań
Poziom	Rzut piętra +3
Opracował:	Dział Inwestycji i Remontów UEP
Data opracowania	Rev. 1
12.04.2019 r.	Rev. 2

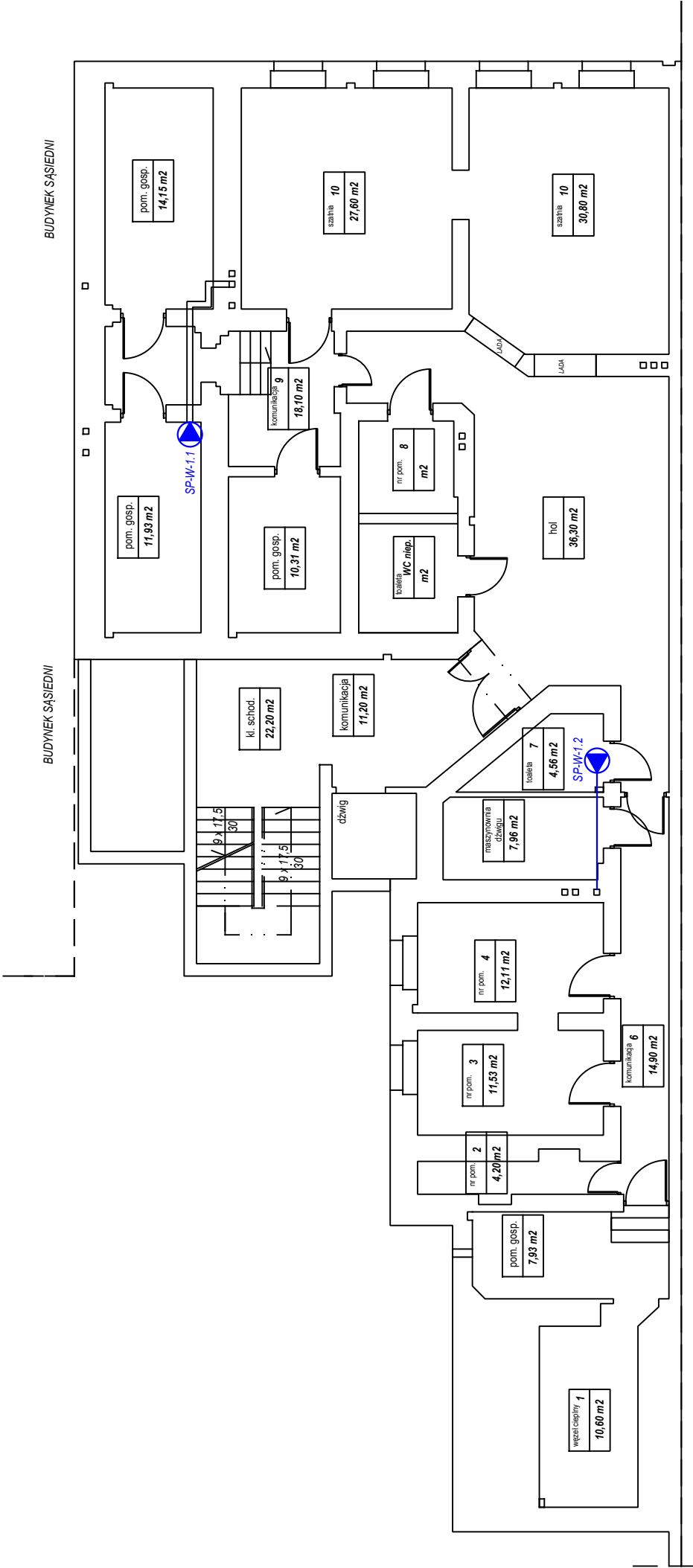


BUDYNEK SĄSIEDNI

BUDYNEK SĄSIEDNI

INWENTARYZACJA	
WENTYLACJI I KLIMATYZACJI	
Nazwa i adres	Uniwersytet Ekonomiczny w Poznaniu
	al. Niepodległości 10, 61-875 Poznań
Nazwa obiektu i lokalizacja	Budynek "SPNJO"
	ul. Taczaka 9, Poznań
Poziom	
Rzut piętra +4	
Opracował:	Dział Inwestycji i Remontów UEP
Data opracowania	Rev. 1
12.04.2019 r.	Rev. 2





INWENTARYZACJA	
WENTYLACJI I KLIMATYZACJI	
Nazwa i adres	Uniwersytet Ekonomiczny w Poznaniu
	al. Niepodległości 10, 61-875 Poznań
Nazwa obiektu i lokalizacja	Budynek "SPNJO"
	ul. Taczaka 9, Poznań
Poziom	
Rzut piwnicy	
Opracował:	Dział Inwestycji i Remontów UEP
Data opracowania	Rev. 1
12.04.2019 r.	Rev. 2

OPIS URZĄDZENIA				DANE TECHNICZNE										LOKALIZACJA				POM. OBSŁUGIWANE				STEROWANIE				ZASILANIE ELEKTRYCZNE	UWAGI							
Nr 2019	Symbol inwentarz. (na rys.)	Nazwa urządzenia	Prod. / model / nr ser. (z tabliczki znam.)	Ilość urz.	Typ pracy	Wydajność [m3/h]	Rodzaj czynnika chłodniczego	Ilość freonu [kg]	ODP	GWP	ton eqCO2	CRO	Typ filtrów	Ilość filtrów	budynek / piętro / nr pom	wydział / katedra osoba kontaktowa	Lokalizacja regulatorów	opis sterowania																
BUDYNEK SPNJO																																		
SP-W-1	SP-W-1.1	Wentylator wywiewny kanałowy	b.d.	1	WYW	b.d.	-	-	-	-	-	-	-	-	budynek SPNJO parter pom. gospodarcze	-	-	-	b.d.	b.d.	b.d.													
SP-W-2	SP-W-0.1	Wentylator wywiewny kanałowy	b.d.	1	WYW	b.d.	-	-	-	-	-	-	-	-	budynek SPNJO parter toaleta damska - WC	-	-	-	b.d.	b.d.	b.d.													
SP-W-3	SP-W-0.2	Wentylator wywiewny kanałowy	b.d.	1	WYW	b.d.	-	-	-	-	-	-	-	-	budynek SPNJO parter toaleta damska - przedsiłonek	-	-	-	b.d.	b.d.	b.d.													
SP-W-4	SP-W-0.3	Wentylator wywiewny kanałowy	b.d.	1	WYW	b.d.	-	-	-	-	-	-	-	-	budynek SPNJO parter toaleta męska - WC	-	-	-	b.d.	b.d.	b.d.													
SP-W-5	SP-W-0.4	Wentylator wywiewny kanałowy	b.d.	1	WYW	b.d.	-	-	-	-	-	-	-	-	budynek SPNJO parter toaleta męska - przedsiłonek	-	-	-	b.d.	b.d.	b.d.													
SP-W-6	SP-W-0.5	Wentylator łazienkowy	b.d.	1	WYW	b.d.	-	-	-	-	-	-	-	-	budynek SPNJO parter, hol	-	-	-	b.d.	b.d.	b.d.													
SP-W-7	SP-W+1.1	Wentylator wywiewny kanałowy	b.d.	1	WYW	b.d.	-	-	-	-	-	-	-	-	budynek SPNJO 1 piętro toaleta damska - WC	-	-	-	b.d.	b.d.	b.d.													
SP-W-8	SP-W+1.2	Wentylator wywiewny kanałowy	b.d.	1	WYW	b.d.	-	-	-	-	-	-	-	-	budynek SPNJO 1 piętro toaleta damska - przedsiłonek	-	-	-	b.d.	b.d.	b.d.													
SP-W-9	SP-W+1.3	Wentylator wywiewny kanałowy	b.d.	1	WYW	b.d.	-	-	-	-	-	-	-	-	budynek SPNJO 1 piętro toaleta męska - WC	-	-	-	b.d.	b.d.	b.d.													
SP-W-10	SP-W+1.4	Wentylator wywiewny kanałowy	b.d.	1	WYW	b.d.	-	-	-	-	-	-	-	-	budynek SPNJO 1 piętro toaleta męska - przedsiłonek	-	-	-	b.d.	b.d.	b.d.													
SP-W-11	SP-W+1.5	Wentylator łazienkowy	b.d.	1	WYW	b.d.	-	-	-	-	-	-	-	-	budynek SPNJO 1 piętro, hol	-	-	-	b.d.	b.d.	b.d.													
SP-W-12	SP-W+2.1	Wentylator wywiewny kanałowy	b.d.	1	WYW	b.d.	-	-	-	-	-	-	-	-	budynek SPNJO 2 piętro toaleta damska - WC	-	-	-	b.d.	b.d.	b.d.													
SP-W-13	SP-W+2.2	Wentylator wywiewny kanałowy	b.d.	1	WYW	b.d.	-	-	-	-	-	-	-	-	budynek SPNJO 2 piętro toaleta damska - przedsiłonek	-	-	-	b.d.	b.d.	b.d.													
SP-W-14	SP-W+2.3	Wentylator wywiewny kanałowy	b.d.	1	WYW	b.d.	-	-	-	-	-	-	-	-	budynek SPNJO 2 piętro toaleta męska - WC	-	-	-	b.d.	b.d.	b.d.													
SP-W-15	SP-W+2.4	Wentylator wywiewny kanałowy	b.d.	1	WYW	b.d.	-	-	-	-	-	-	-	-	budynek SPNJO 2 piętro toaleta męska - przedsiłonek	-	-	-	b.d.	b.d.	b.d.													
SP-W-16	SP-W+2.5	Wentylator łazienkowy	b.d.	1	WYW	b.d.	-	-	-	-	-	-	-	-	budynek SPNJO 2 piętro, hol	-	-	-	b.d.	b.d.	b.d.													

OPIS URZĄDZENIA		DANE TECHNICZNE					LOKALIZACJA				POM. OBSŁUGIWANE			STEROWANIE			ZASILANIE ELEKTRYCZNE	UWAGI		
Nr 2019	Symbol inwentarz. (na rys.)	Nazwa urządzenia	Prod. / model / nr ser. (z tabliczki znam.)	Ilość urz.	Typ pracy	Wydajność [m3/h]	Rodzaj czynnika chłodniczego	Ilość freonu [kg]	ODP	GWP	ton eqCO2	CHO	Typ filtrów	Ilość filtrów	budynek / piętro / nr pom	bud. / piętro / nr pom.			wydział / katedra osoba kontaktowa	Lokalizacja regulatorów
		Wentylator wywiewny kanałowy	b.d.	1	WYW	b.d.	-	-	-	-	-	-	-	-	budynek SPNJO 3 piętro toaleta damska - WC	budynek SPNJO 3 piętro toaleta damska - WC	-	-	b.d.	
SP-W-17	SP-W-3.1	Wentylator wywiewny kanałowy	b.d.	1	WYW	b.d.	-	-	-	-	-	-	-	-	budynek SPNJO 3 piętro toaleta damska - WC	budynek SPNJO 3 piętro toaleta damska - WC	-	-	b.d.	
SP-W-18	SP-W-3.2	Wentylator wywiewny kanałowy	b.d.	1	WYW	b.d.	-	-	-	-	-	-	-	-	budynek SPNJO 3 piętro toaleta damska - przedśronek	budynek SPNJO 3 piętro toaleta damska - przedśronek	-	-	b.d.	
SP-W-19	SP-W-3.3	Wentylator wywiewny kanałowy	b.d.	1	WYW	b.d.	-	-	-	-	-	-	-	-	budynek SPNJO 3 piętro toaleta męska - WC	budynek SPNJO 3 piętro toaleta męska - WC	-	-	b.d.	
SP-W-20	SP-W-3.4	Wentylator wywiewny kanałowy	b.d.	1	WYW	b.d.	-	-	-	-	-	-	-	-	budynek SPNJO 3 piętro toaleta męska - przedśronek	budynek SPNJO 3 piętro toaleta męska - przedśronek	-	-	b.d.	
SP-W-21	SP-W-3.5	Wentylator łazienkowy	b.d.	1	WYW	b.d.	-	-	-	-	-	-	-	-	budynek SPNJO 3 piętro, hol	budynek SPNJO 3 piętro, hol	-	-	b.d.	
SP-W-22	SP-W-4.1	Wentylator wywiewny kanałowy	b.d.	1	WYW	b.d.	-	-	-	-	-	-	-	-	budynek SPNJO 4 piętro toaleta damska - WC	budynek SPNJO 4 piętro toaleta damska - WC	-	-	b.d.	
SP-W-23	SP-W-4.2	Wentylator wywiewny kanałowy	b.d.	1	WYW	b.d.	-	-	-	-	-	-	-	-	budynek SPNJO 4 piętro toaleta damska - przedśronek	budynek SPNJO 4 piętro toaleta damska - przedśronek	-	-	b.d.	
SP-W-24	SP-W-4.3	Wentylator wywiewny kanałowy	b.d.	1	WYW	b.d.	-	-	-	-	-	-	-	-	budynek SPNJO 4 piętro toaleta męska - WC	budynek SPNJO 4 piętro toaleta męska - WC	-	-	b.d.	
SP-W-25	SP-W-4.4	Wentylator wywiewny kanałowy	b.d.	1	WYW	b.d.	-	-	-	-	-	-	-	-	budynek SPNJO 4 piętro toaleta męska - przedśronek	budynek SPNJO 4 piętro toaleta męska - przedśronek	-	-	b.d.	
SP-W-26	SP-W-4.5	Wentylator łazienkowy	b.d.	1	WYW	b.d.	-	-	-	-	-	-	-	-	budynek SPNJO 4 piętro, hol	budynek SPNJO 4 piętro, hol	-	-	b.d.	