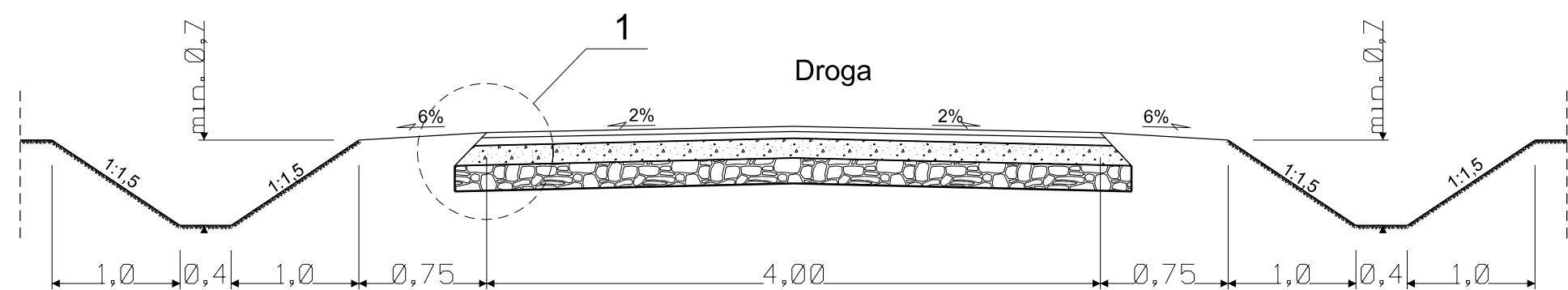


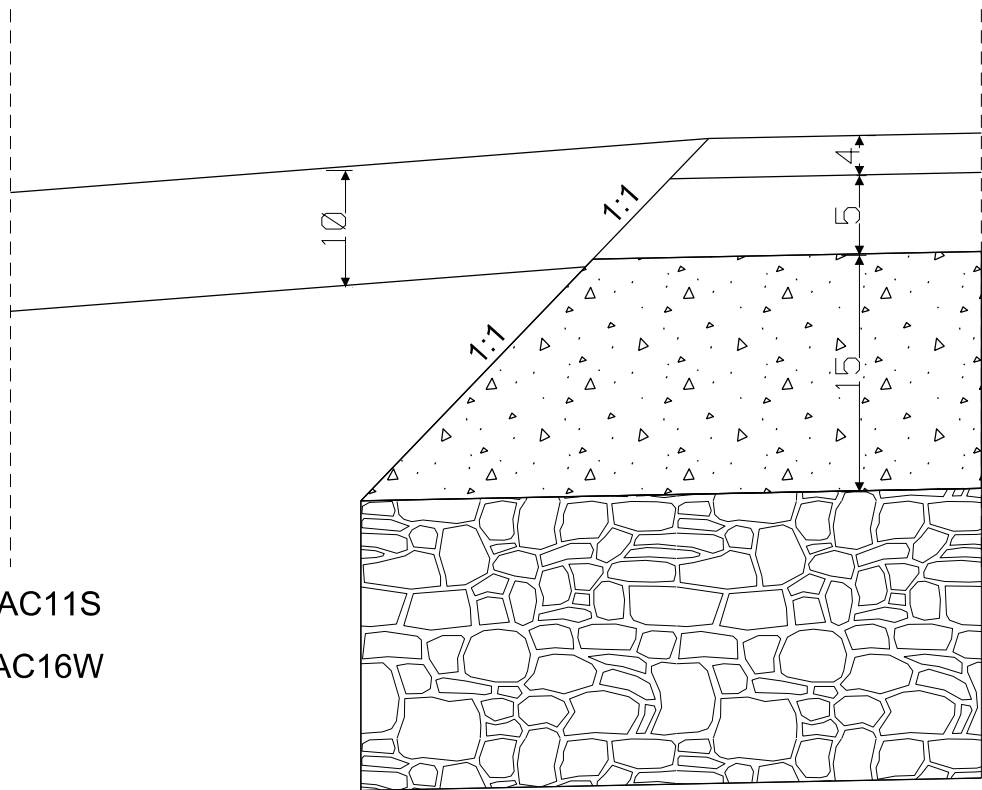
# Przekrój normalny A-A

skala 1:50

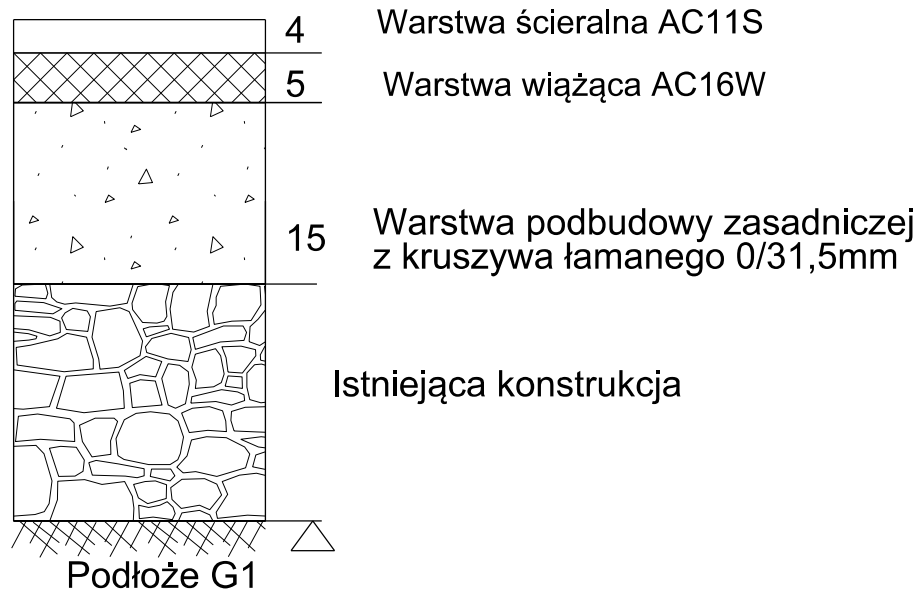


Szczegóły konstrukcyjne skala 1:10

Szczegół konstrukcyjny 1



Konstrukcje nawierzchni jezdni



Nazwa i adres obiektu budowlanego			
Budowa dojazdu pożarowego na terenie Nadleśnictwa Przymuszewo: dojazd pożarowy nr 1 na terenie Leśnictwa Warszyn na nieruchomościach: 3002/1, 3003/1, 3012/1, 3013/3			
Inwestor: Nadleśnictwo Przymuszewo w Przymuszewie			
Nazwa rysunku		Skala 1:50	
Przekroje normalne		Nr rys 4.1	
Branża	Imię i nazwisko	Uprawnienia	Podpis
Projektant br. drogowa	mgr inż. Daniel Folehr	Upr. bud. POM/0101/POOD/11	
Sprawdził br. drogowa	mgr inż. Tomasz Antolak	Upr. bud. ZAP/0021/PWBD/17	
27 sierpień 2018r			