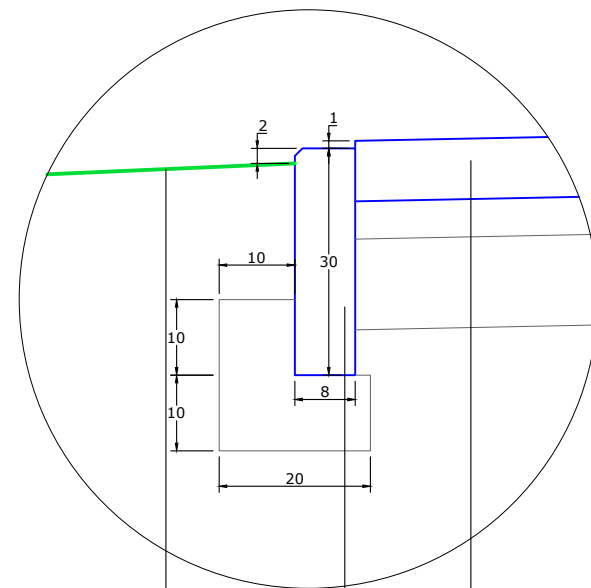


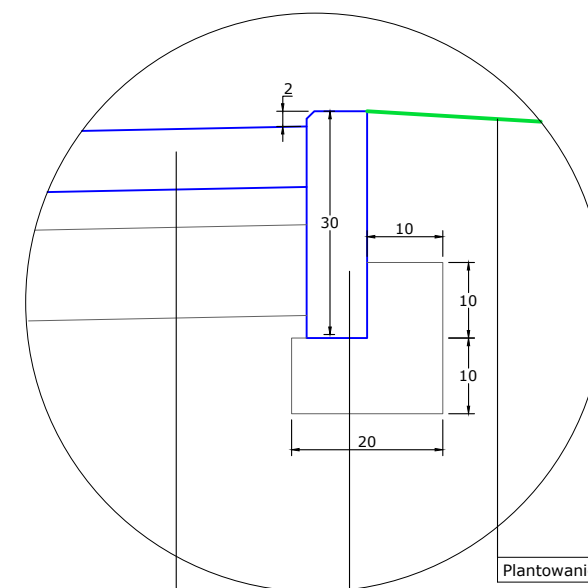
Szczegół konstrukcyjny nr 1



Plantowanie przyległych terenów zielonych.

30 cm	Obrzeże chodnikowe, betonowe 30x8x100cm.
10 cm	Ława betonowa C8/10 z oporem o wymiarach 20x10+10x10cm.

Szczegół konstrukcyjny nr 2

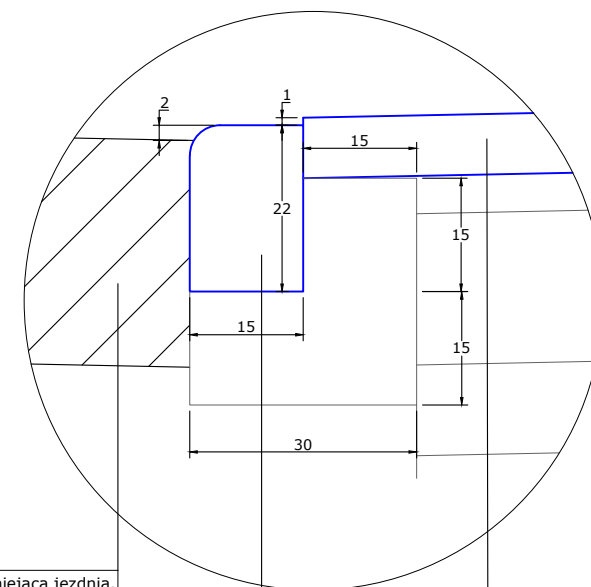


Plantowanie przyległych terenów zielonych.

8 cm	Kostka brukowa, betonowa, szara.
5 cm	Podsypka cementowo - piaskowa 1:4.
10 cm	Warstwa odsączająca materiał niewysadzinowy naturalny o CBR >20% C _{nr} .

30 cm	Obrzeże chodnikowe, betonowe 30x8x100cm.
10 cm	Ława betonowa C8/10 z oporem o wymiarach 20x10+10x10cm.

Szczegół konstrukcyjny nr 3

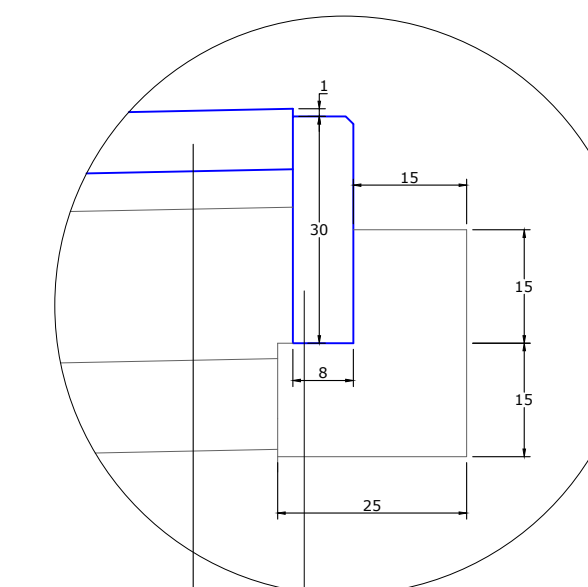


Istniejąca jezdnia.

22 cm	Krawężnik betonowy najazdowy 15x22 cm.
15 cm	Ława betonowa C12/15 z oporem o wymiarach 30x15+15x15cm.

8 cm	Kostka brukowa, betonowa, szara.
5 cm	Podsypka cementowo - piaskowa 1:4.
20 cm	Podbudowa zasadnicza - mieszanka kruszywa niezwiązanego 0/63 mm.
10 cm	Warstwa odsączająca materiał niewysadzinowy naturalny o CBR >20% C _{nr} .

Szczegół konstrukcyjny nr 4



30 cm	Obrzeże chodnikowe, betonowe 30x8x100cm.
15 cm	Ława betonowa C8/10 z oporem o wymiarach 25x15+15x15cm.

Nazwa zadania	Przebudowa drogi gminnej w Przyczynie Dolnej			
Adres obiektu	Droga gminna - dz. nr 101; Miejscowość Przyczyna Dolna; Gmina Wschowa; Powiat wschowski; Województwo lubuskie.	Skala	1 : 10	
Rysunek	SZCZEGÓŁY KONSTRUKCYJNE		Rysunek nr	4
			Data oprac.	06.02.2019r.
Funkcja	Tytuł, imię i nazwisko	Specjalność	Nr uprawnień	Podpis