

# projekt: SALA TRADYCJI

cele projektowe: ukazanie genezy **AKADEMII WOJSK LĄDOWYCH** imienia generała Tadeusza Kościuszki na przestrzeni czasu  
zmiana aranżacji sali

wizualizacja sali podgląd projektu / wielkość obszaru roboczego między filarami (ramka to obszar o wymiarach) **322 cm x 354 cm**





# projekt: SALA TRADYCJI

## AKTUALNY WYGLĄD SALI TRADYCJI





### ETAP 2 przygotowanie i wyrównanie powierzchni pod projekt rodowodu sali tradycji

zabudowa wnętrza gabloty z płyt regipsowych połączonych ze sobą tworzących razem jednolitą całość powierzchni na której umieszczony będzie rodowód akademii

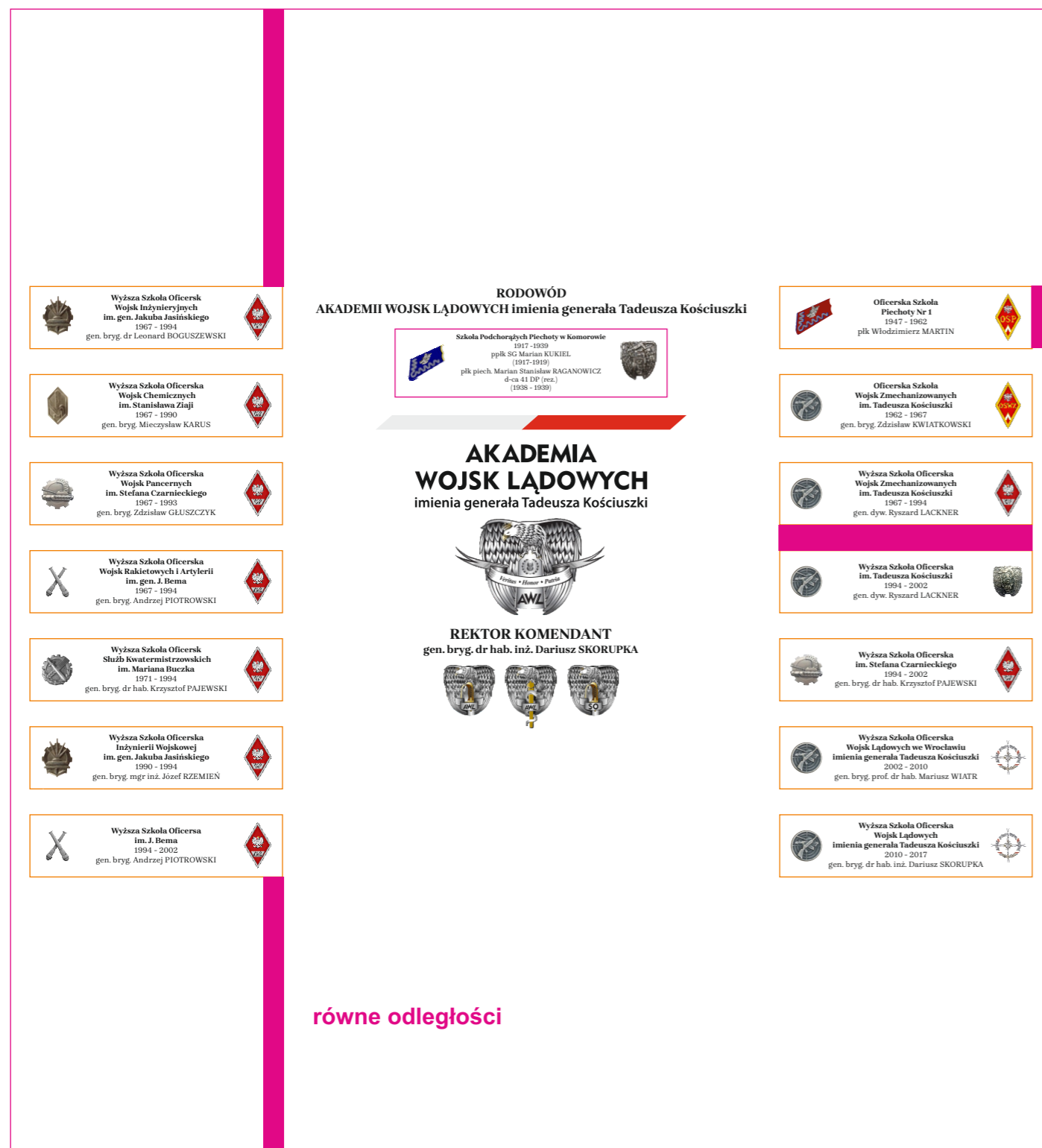


# projekt: SALA TRADYCJI

## WYMIAROWANIE PROJEKTU I UŁOŻENIE TABLIC

### ETAP 3 ustalenie wymiarów projektów

#### ułożenie projektu tablic względem ściany w skali



odległość tablicy od ściany 5cm

odległość między tablicami 8 cm

354 cm

równe odległości



























322cm



### ETAP 3 ustalenie wymiarów projektów

### ułożenie projektu tablic względem ściany w skali

#### SKALA 1:10

 <p><b>Wyższa Szkoła Oficerska Wojsk Inżynieryjnych im. gen. Jakuba Jasińskiego</b> 1967 - 1994 gen. bryg. dr Leonard BOGUSZEWSKI</p> 	<p><b>RODOWÓD</b> <b>AKADEMII WOJSK LĄDOWYCH imienia generała Tadeusza Kościuszki</b></p>	 <p><b>Oficerska Szkoła Piechoty Nr 1</b> 1947 - 1962 plk Włodzimierz MARTIN</p> 
 <p><b>Wyższa Szkoła Oficerska Wojsk Chemicznych im. Stanisława Ziaji</b> 1967 - 1990 gen. bryg. Mieczysław KARUS</p> 		 <p><b>Szkoła Podchorążych Piechoty w Komorowie</b> 1917 -1939 ppłk SG Marian KUKIEL (1917-1919) plk piech. Marian Stanisław RAGANOWICZ d-ca 41 DP (rez.) (1938 - 1939)</p> 
 <p><b>Wyższa Szkoła Oficerska Wojsk Pancernych im. Stefana Czarnieckiego</b> 1967 - 1993 gen. bryg. Zdzisław GŁUSZCZYK</p> 	<p><b>AKADEMIA WOJSK LĄDOWYCH</b> imienia generała Tadeusza Kościuszki</p> 	 <p><b>Wyższa Szkoła Oficerska Wojsk Zmechanizowanych im. Tadeusza Kościuszki</b> 1967 - 1994 gen. dyw. Ryszard LACKNER</p> 
 <p><b>Wyższa Szkoła Oficerska Wojsk Rakietowych i Artylerii im. gen. J. Bema</b> 1967 - 1994 gen. bryg. Andrzej PIOTROWSKI</p> 		<p><b>REKTOR KOMENDANT</b> gen. bryg. dr hab. inż. Dariusz SKORUPKA</p>
 <p><b>Wyższa Szkoła Oficerska Służb Kwatermistrzowskich im. Mariana Buczka</b> 1971 - 1994 gen. bryg. dr hab. Krzysztof PAJEWSKI</p> 		 <p><b>Wyższa Szkoła Oficerska im. Stefana Czarnieckiego</b> 1994 - 2002 gen. bryg. dr hab. Krzysztof PAJEWSKI</p> 
 <p><b>Wyższa Szkoła Oficerska Inżynierii Wojskowej im. gen. Jakuba Jasińskiego</b> 1990 - 1994 gen. bryg. mgr inż. Józef RZEMIEŃ</p> 	 <p><b>Wyższa Szkoła Oficerska Wojsk Lądowych we Wrocławiu imienia generała Tadeusza Kościuszki</b> 2002 - 2010 gen. bryg. prof. dr hab. Mariusz WIATR</p> 	
 <p><b>Wyższa Szkoła Oficerska im. J. Bema</b> 1994 - 2002 gen. bryg. Andrzej PIOTROWSKI</p> 	 <p><b>Wyższa Szkoła Oficerska Wojsk Lądowych imienia generała Tadeusza Kościuszki</b> 2010 - 2017 gen. bryg. dr hab. inż. Dariusz SKORUPKA</p> 	



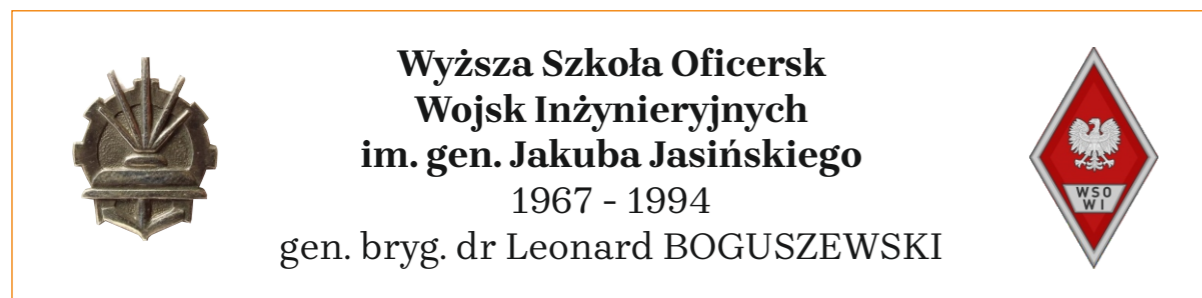
# projekt: SALA TRADYCJI

wymiary i informacje szczegółowe o projekcie

ETAP 3 ustalenie wymiarów projektów

## wymiarowanie tablic i odznak

### Panel prawy/lewy x 14 sztuk



grubość paneli 5 mm\* 78 x 19 cm



h - 12 cm



Ø 10 cm



h - 14,5 cm



h - 10 cm



14 x 25 cm  
grubość wszystkich odznak 5 mm\*

materiał wszystkich odznak:  
metal emailowany w kolorze zgodnym  
z rozporządzeniem\*

Szkoła Podchorążych Piechoty w Komorowie  
1917 -1938  
ppłk SG Marian KUKIEL  
(1917-1919)  
płk piech. Marian Stanisław RAGANOWICZ  
d-ca 41 DP (rez.)  
(1938 - 1939)

wielkość tekstów 1:1  
patrz załącznik do tablic  
„tablice.pdf”  
grubość wszystkich tekstów na tablicach 5 mm

## RODOWÓD

AKADEMII WOJSK LĄDOWYCH imienia generała Tadeusza Kościuszki

300 x 20 cm  
grubość tekstu głównego rodowodu - 1 cm\*

### Panel centralny x 1 sztuka/ UWAGA większa tablica i odznaki




84 x 21 cm



h - 12 cm



15 x 11 cm



kolor tablic: szary matowy - satyna/ tworzywo np. akryl, styrodur  
lub inny zgodny z koncepcją zamawiającego.

### TYPOGRAFIA:

czcionka tekstów „ BRYGADA 1918”  
abcdefghijklmnopqrstuvwxyz  
ABCDEFGHIJKLMNOPQRSTUVWXYZ  
1234567890

link: <https://www.prezydent.pl/aktualnosci/wydarzenia/art,1018,prezentacja-zdigitalizowanej-czcionki-brygada-1918.html>

materiał: litery powinny być wykonane z czarnego plastiku lub  
innego materiału zaproponowanego przez Wykonawcę\*



### wymiarowanie znaku głównego

materiał flagi: **biało czerwony plastik, flaga nie może stracić koloru pod wpływem czasu\***



96 x 4,5 cm

**AKADEMIA  
WOJSK LĄDOWYCH**  
imienia generała Tadeusza Kościuszki

71 x 20 cm

71 x 20 cm  
h litery 5,8 cm  
h litery 4,1 cm




46 x 31 cm  
godło rodzaj materiału: metal

**REKTOR KOMENDANT**  
gen. bryg. dr hab. inż. Dariusz SKORUPKA

66 x 8 cm

100 x 6 cm  
133 x 6,2 cm



54 x 20 cm  
odznaki - metal

16 x 20 cm



51 x 4,5 - wielkość 1 panela flagi



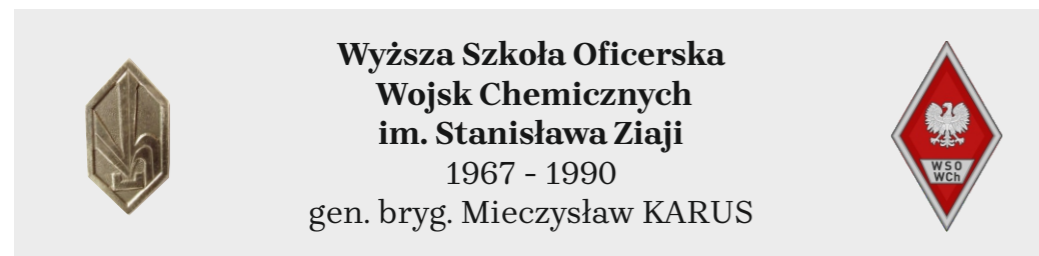
72 x 88 cm

cały znak 72 x 88 cm  
całkowita grubość elementów  
w zbiorze to 1cm



# projekt: SALA TRADYCJI


## informacje o tablicach



78 x 19 cm


grubość tablicy 0,5 cm

etap 1



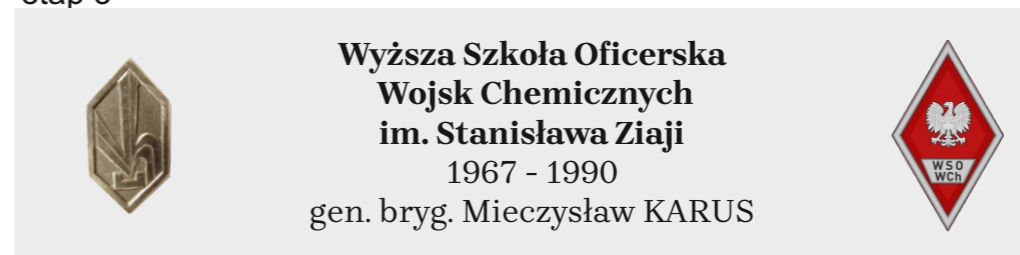
montaż tablic  
w miejscu odznak

etap 2



odznaki doklejane  
na tablice

etap 3



tekst doklejany  
na tablice

brak widocznych elementów montażowych tablic\*

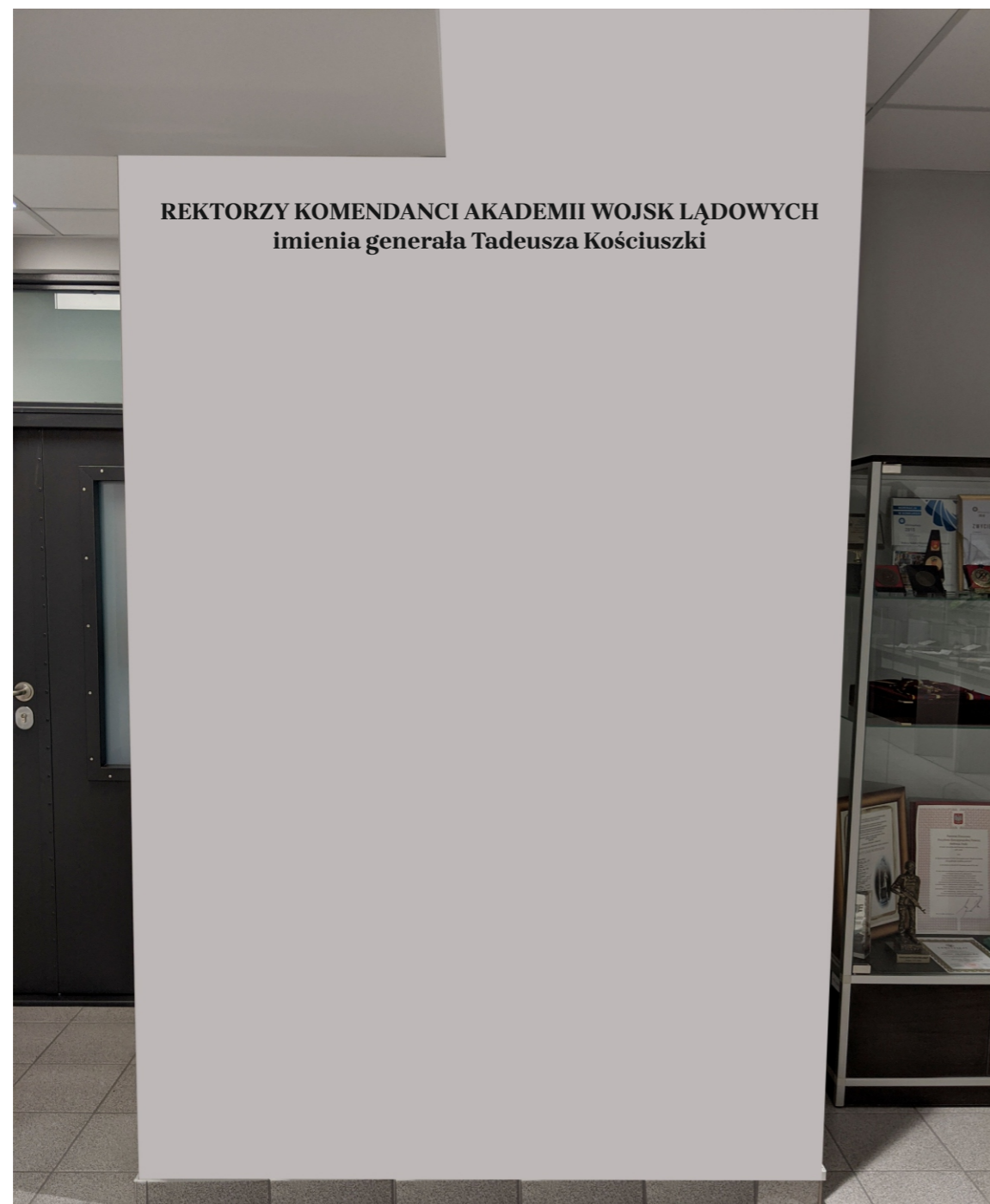
grubość tablicy 0,5 cm

grubość odznak 0,5 cm

grubość tekstu 0,5 cm

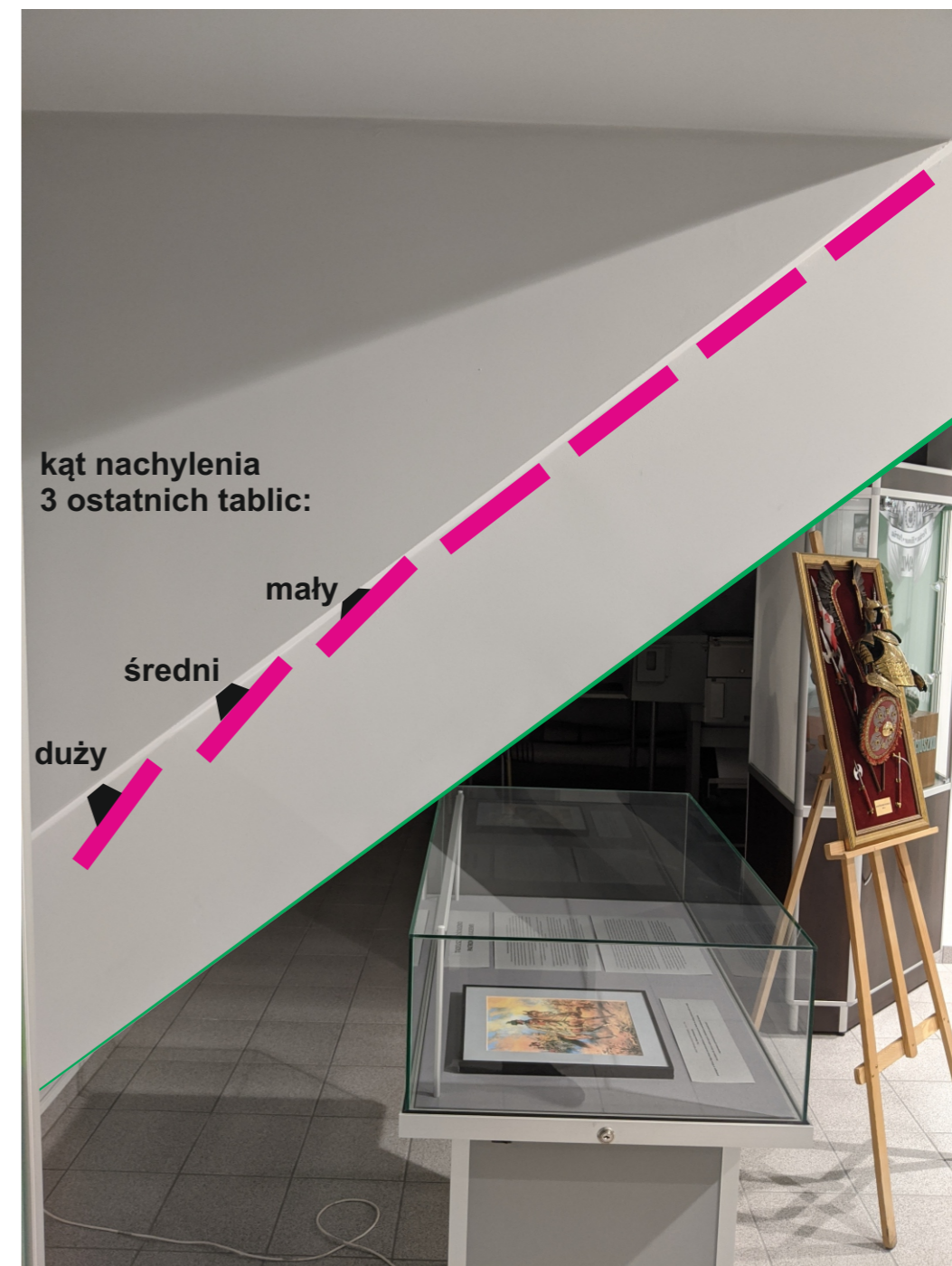
łączna grubość tablic z tekstem 1cm

przyszli rektorzy AWL / prawa ściana po wejściu do sali tradycji



dodanie napisu na poczet kolejnych Rektorów AWL.

trzy ostatnie tablice muszą być odchyłone pod kątem pozwalającym zachować czytelność



rzut z boku filaru ukazujący odchylenia tablic względem sali

filar od dołu  
kolor zielony



ETAP 4 na koniec dodanie 2 mocnych punktów świetlnych skupionych w centralną część projektu na godle Akademii

