









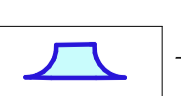








**OBJAŚNIENIE:**

-  - plac 5x5m mycia opryskiwaczy z zadaniem 3x5m
-  - istniejące budynki
-  - projektowane budynki
-  - teren zielony
-  - teren utwardzony płytami ażurowymi
-  - teren utwardzony nawierzchnią asfaltową
-  - teren utwardzony kostką betonową
-  - ogrodzenie panelowe
-  - ogrodzenie z blachy aluminiowej pełnej oraz blachy ażurowej
-  - bramy
-  - projektowany zjazd o nawierzchni asfaltowej

**ZESTAWIENIE POWIERZCHNI**

	137,60m <sup>2</sup> POW. UTWARDZONA PŁYTAMI AŻUROWYMI
	2265,00m <sup>2</sup> POW. NAWIERZCHNI ASFALTOWEJ
	25 m <sup>2</sup> POW. UTWARDZONA BETONEM
	148,10 m <sup>2</sup> POW. UTWARDZONA CHODNIKÓW KOSTKĄ BETONOWĄ
	1223,67m <sup>2</sup> + 373,88 m <sup>2</sup> = 1597,00 m <sup>2</sup> POW. ZABUDOWY
	2650,00 m <sup>2</sup> POW. TERENU ZIELONEGO

**SZKIC SYTUACYJNY**  
**SKALA 1:500**