









POMIAR NATĘŻENIA RUCHU DROGOWEGO

Nameton

	Rodzaj pojazdu	Data: 27.05.2020	Data: 28.05.2020	Wartość średnia
		Ilość [szt.]	Ilość [szt.]	Ilość [szt.]
POJAZDY SILNIKOWE	 Motocykle (kat. b)	65	71	68
	 Samochody osobowe, mikrobusy (do 20 miejsc z kierowcą) (kat. c)	4301	4451	4376
	 Lekkie sam. ciężarowe (dostawcze) (kat. d)	445	465	455
	 Samochody ciężarowe bez przyczepy Ciągniki siodłowe bez naczep Samochody specjalne (kat. e)	68	84	76
	 Samochody ciężarowe z przyczepą Ciągniki siodłowe z naczepami (kat. f)	684	702	693
	 Autobusy (kat. g)	0	2	1
	 Ciągniki rolnicze (kat. h)	7	9	8
	 Rowery (kat. a)	264	272	268
RAZEM		5834	6056	5945