

1182/N

16.02.1983.

MBPP/AV-451/N-1182/83



BIURO PROJEKTÓW BUDOWNICTWA WIEJSKIEGO
w TORUNIU

UL. NOWICKIEGO 30/32

TEL. CENTRALA 210-51
TELEX 055595

DOKUMENTACJA TECHNICZNA

PROJEKT TECHNICZNY

Rodzaj opracowania

Nazwa obiektu

Chłownia na 140 stanowisk z płytą gnojową

Adres

BYPIN

Branża

Budowlana

Rodzaj instalacji

Nazwa zadania

Modernizacja chłowni przyspitalnej
w Rypnie

Inwestycyjnego

Zespół Opieki Zdrowotnej w Rypnie

Inwestor

Stadium opracowania	Pracownia	Nr zlecenia	Nr obiektu	Branża
P.T.	2-3	5.1/82	305	Budowl.

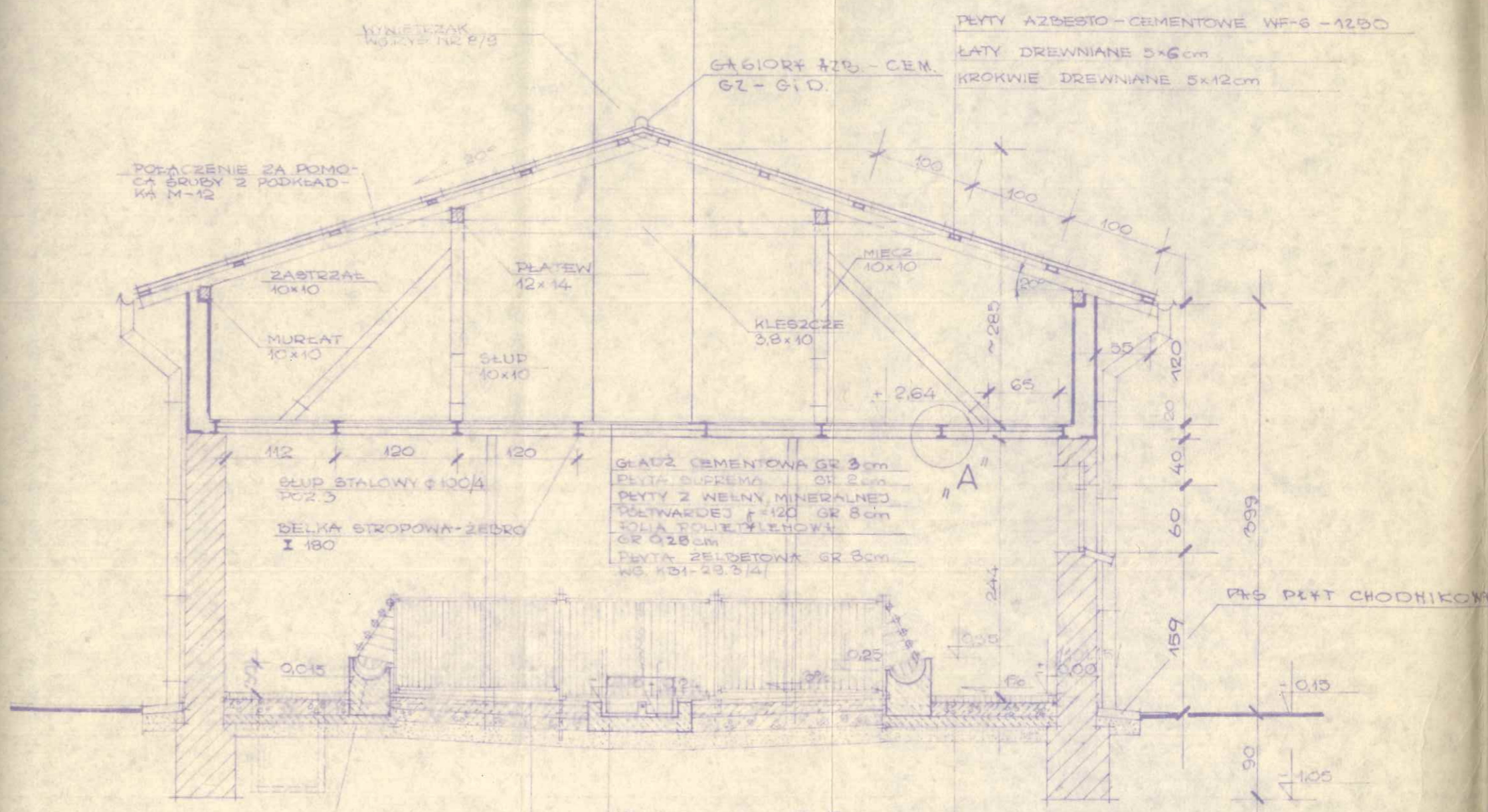
UWAGA:

KANAŁ GNOJOWY WYKONANY Z BETONU B-15 Z ZASTOSOWANIEM HYDROBETU. W ILOŚCI 15% W STOSUNKU DO WAGI CEMENTU. POWIERZCHNIĘ KANAŁU NALEŻY USZLACHECZNIĆ POPRZECZ WYPALANIEM.



SZCZEGÓŁ „A”

1:20



KORYTO KAMIONKOWE $\phi 350$ W PODSZCIE Z BET B-10

- LEKKA ZADR. CEM. GR. 2,5cm
- BETON JAMISTV GR. 10cm
- KERAMZYTOBETON GR. 10cm
- POSPÓDKA GR. 15cm
- PODSYPKA PIASKOWA GR. 15cm

- POSADZKA BETONOWA GR. 5cm
- KERAMZYTOBETON IZOL. $\gamma = 900 \text{ kg/m}^3$ - GR. 10cm
- PODKŁAD 2 BET. B-10 GR. 12cm
- PODSYPKA PIASKOWA GR. 15cm

PRZEKRÓJ A-A

SKAL



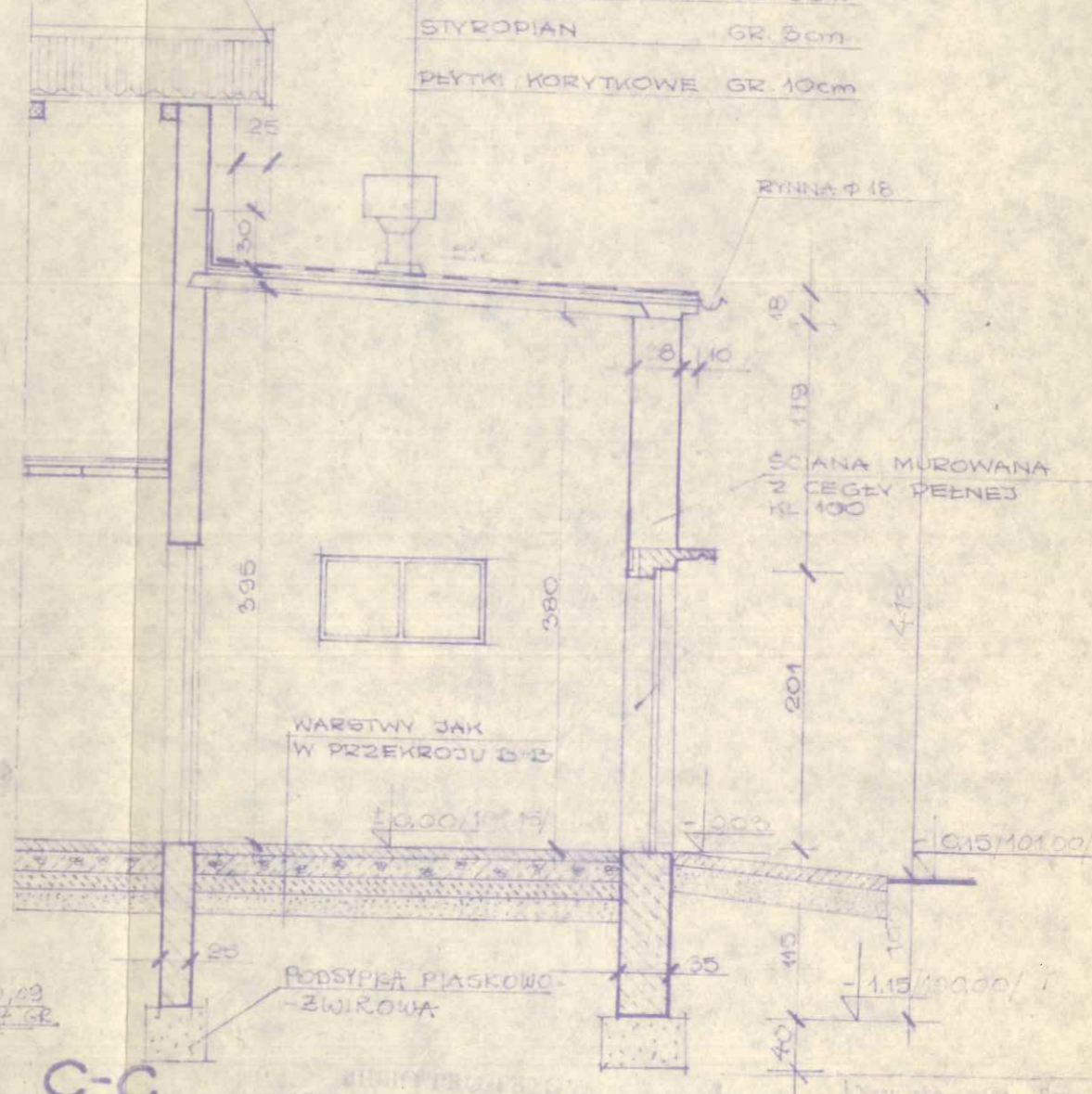
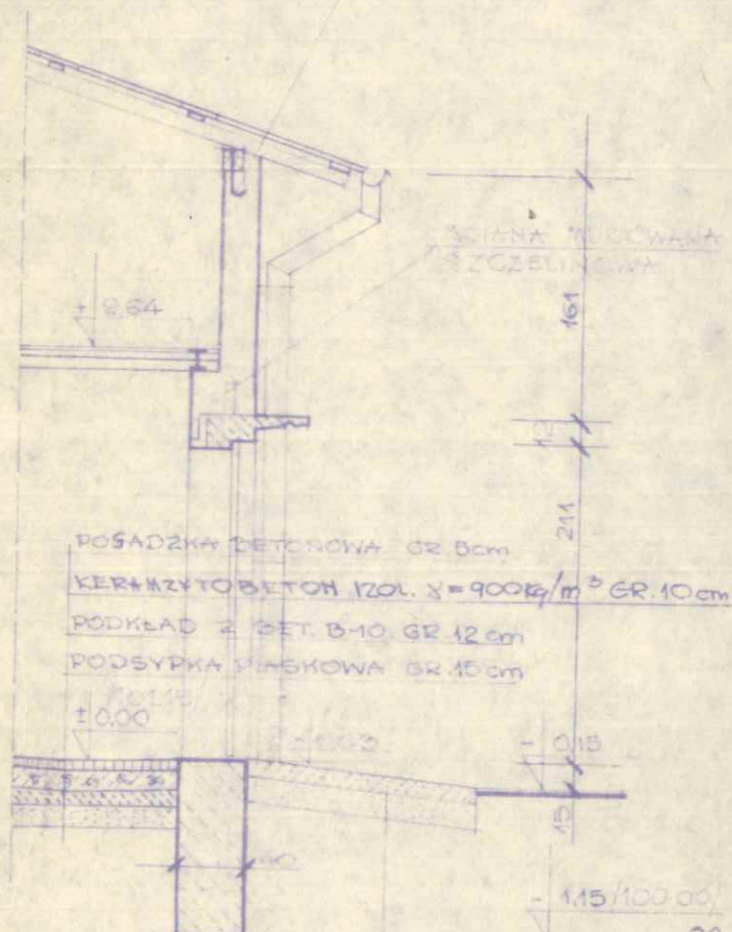
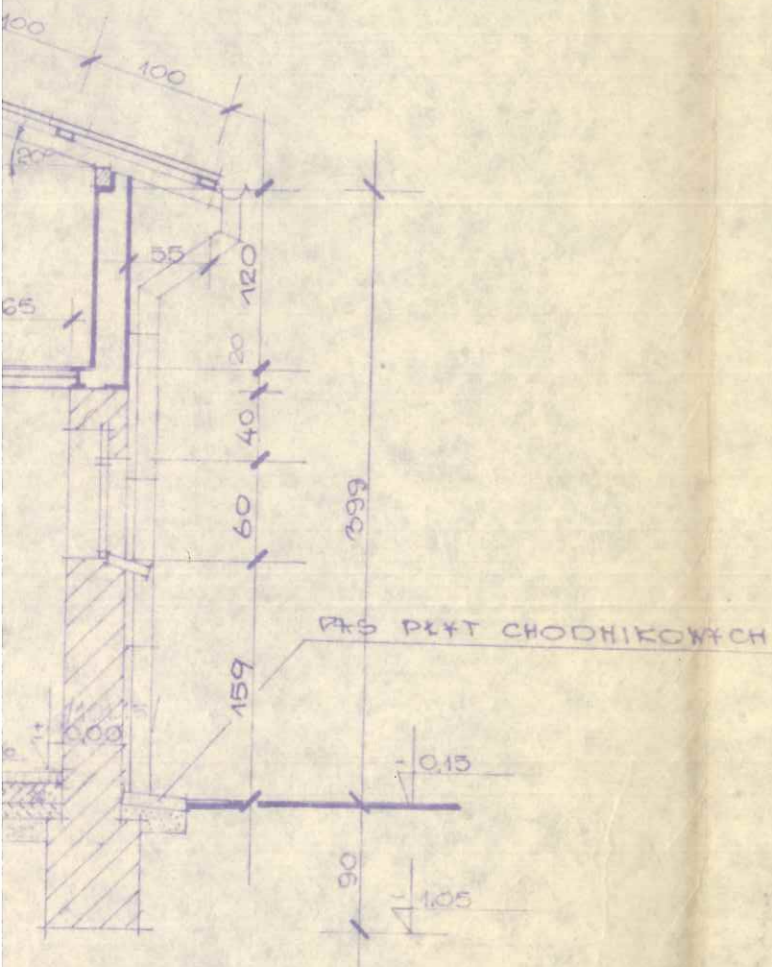
SZCZEGÓŁ „A”
1:20

AZBESTO-CEMENTOWE WF-6-1250
DREWNIANE 5x6cm
DREWNIANE 5x12cm

ZAMOCOWANIE MURŁATY
DO ŚCIANY ZA POMOCĄ KOTWY
Z PRĘTA $\phi 16$, L=40cm
W ODLEGŁOŚCI CO 3,0m
/NAKŁĘTKA I PODKŁADKA M:12/

DESKA WIATROWA
25x15

1x PAPA ASFALT. WIERZCHN. KRYCIA
400/1200
2x PAPA ASFALT. PODKŁADOWA
400/1200 NA LEPIKU ASFALT.
GŁADZ CEMENTOWA GR. 3cm
STYROPIAN GR. 8cm
PŁYTKI KORYTKOWE GR. 10cm



PRZEKRÓJ B-B

PRZEKRÓJ C-C

WŁAZNA BETONOWA GR. 5cm
KERAMZYTOBETON IZOL. $\gamma = 900 \text{ kg/m}^3$ - GR. 10cm
PODKŁAD Z BET. B-10 GR. 12cm
PODSYPKA PIASKOWA GR. 15cm

POŚADZKA BETONOWA B-10 GR. 15cm
PODSYPKA PIASKOWA GR. 20cm

SKALA 1:50

BIURO PROJEKTOWO-CONSTRUKCYJNE WIEŚCIELE
ZESPÓŁ OPIEKI ZDROWOTNEJ W RYPINIE
BUDYNEK CHLEWNI PRZYSZPITALNEJ
RYPIN

Projektant	MGR INŻ. ARCH. H. ZURAWSKA
Projektant	U. SPERSKA
Projektant	R. GRABOSZ
Projektant	MGR INŻ. ARCH. W. KAPUSTIAN
Projektant	INŻ. A. KOZICKI
Projektant	W. KOWALSKA
Projektant	MGR INŻ. J. BĄDZIAK
Projektant	INŻ. A. BARTOSIAK
Projektant	INŻ. J. SMOCZYK

SPRAWDZIŁ: [Signature]

Skala: 1:50
Data: Wsk. 06.32r.
Lp. 5/9, 5/9