
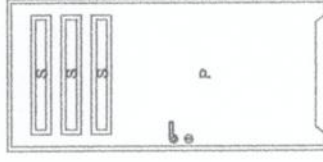
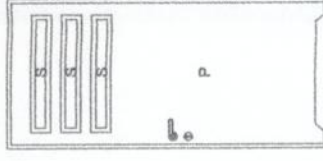

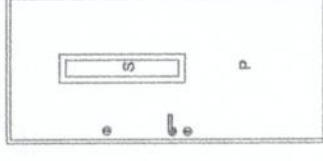
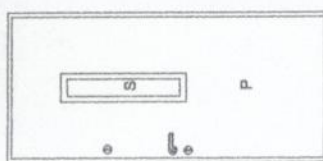


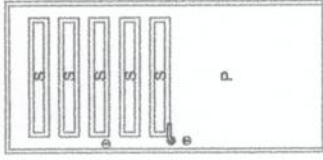



PROJEKTOWANA STOLARKA DRZWIOWA

Klasa ognioodporności	Symbol	oznaczenie	wymiary w murze	wymiar w świetle ościeżnicy	ilość	uwagi
EI30	D1		100 x 210 90 x 205	100 x 210 90 x 205	28	Drzwi z płyty wiórowo-otworowej
EI80	D2a		100 x 210 90 x 205	100 x 210 90 x 205	10	Drzwi wentylacją u dołu drzwi wielkość 222cm ² Drzwi z płyty wiórowo-otworowej
EI80	D2b		90 x 210 80 x 205	90 x 210 80 x 205	4	Drzwi wentylacją u dołu drzwi wielkość 222cm ² Drzwi z płyty wiórowo-otworowej
---	D3		150 x 210 90 + 50 x 205	150 x 210 90 + 50 x 205	3	Drzwi z dodatkowym skrzydłem z przeszkleniem między salami zabaw dla dzieci Szkieł hartowane klejone
EI80	D4		110 x 210 100 x 205	110 x 210 100 x 205	1	Drzwi PPOŻ z samozamykaczem
EI30	D5		100 x 210 90 x 205	100 x 210 90 x 205	1	Drzwi PPOŻ z samozamykaczem otwierane na 180°
---	D6		100 x 210 90 x 205	100 x 210 90 x 205	10	Drzwi pełne z samozamykaczem otwierane na 180° Drzwi z płyty wiórowo-otworowej
EI30	D7		100 x 210 90 x 205	100 x 210 90 x 205	2	Drzwi pełne z samozamykaczem otwierane na 180° W zestawie z belką zabezpieczającą w okolicy szwów do wysokości 600mm Drzwi z płyty wiórowo-otworowej
---	D8		100 x 210 90 x 205	100 x 210 90 x 205	4	Drzwi pełne z samozamykaczem otwierane na 180° W zestawie z belką zabezpieczającą w okolicy szwów do wysokości 600mm Drzwi z płyty wiórowo-otworowej
---	D9		100 x 210 90 x 205	100 x 210 90 x 205	1	Drzwi aluminiowe Szkieł hartowane klejone

UWAGI:

- S - szyba
- P - płytina
- dokładny wymiar w ościeżnicy zależy jest od producenta
- Przed zamówieniem stolarki należy zweryfikować wymiary otworów na budowie;
- Montaż ościeżnic należy wykonać w pomieszczeniach z ostatecznie wykończonymi ścianami (np. tapety) i podłogą (np. desk).

UWAGI OGÓLNE:

Przed przystąpieniem do prac budowlanych należy sprawdzić wszystkie wymiary i rzędnice na budowie. Zaisnienie niezgodności pomiędzy projektem architektoniczno-budowlanym i pozostałymi opracowaniami branżowymi, a stanem istniejącym, należy wyjaśnić i uzgodnić z projektantem i projektantami branżowymi.



ZESPÓŁ USŁUG PROJEKTOWYCH
W. Politański
97-400 Belchatów
ul. Piłsudskiego 15
tel./fax: (0-44) 633-34-34

OBIEKT	PRZEBUDOWA I REMONT BUDYNKU ŻŁOBKA MIEJSKIEGO „JAS I MAŁGOSIA” W BELCHATOWIE	NR RYS.	7
ADRES	dz. nr ewid. 398/1, obręb 10, miasto Belchatów ; osiedle 1-go Maja	SKALA	1:100
PRZEDMIOT	Zestawienie stolarki	DATA	12.2018
PROJEKTANT architektura	mgr inż. arch. Małgorzata Suchonka	NR UPR.	41/R-156/LOIA/08
SPRAWDZAJĄCY architektura	mgr inż. arch. Marek Karolczyk	NR UPR.	7/R-128/LOLA/07
PROJEKTANT konstrukcja	inż. Wiesław Politański	NR UPR.	GT-J-10220(66)/76
SPRAWDZAJĄCY konstrukcja	inż. Andrzej Tosik	NR UPR.	13779/WMML
ASYSTENT	mgr inż. arch. Bartłomiej Dybalski	NR UPR.	12.2018