

Lp	Przedmiot zamówienia
1	TABLICA TEKSTYLNA 100x150 NIEBIESKA
2	TABLICA KORKOWA „CHMURKA”
3	SZAFKA SZATNIOWA 3-OSOBOWA 75,9 x 47 x 130 cm
4	SIEDZISKO PÓŁOKRĄGŁE Z MATERACEM 45,4 x 90,8 x 32 cm

5	REGAŁ NA ŚRODKI CZYSTOŚCI 60 x 39 x 180 cm
6	REGAŁ MAGAZYNOWY WYSOKI 197 x 101 x 40 cm
7	REGAŁ MAGAZYNOWY NISKI 160 x 101 x 40 cm
8	SZAFKA NISKA 78 x 42 x 90 cm

9	SZAFKA NISKA 78 x 42 x 90 cm
10	SZAFKA NISKA 78 x 42 x 90 cm
11	PÓŁKA NA KSIĄŻKI 18 x 110 x 55 cm
12	PÓŁKA NA KSIĄŻKI 18 x 110 x 80 cm

13	PRZEWIJAK
14	WIESZAK SZATNIOWY 120 x 55 x 170 cm
15	KOZETKA 190 x 70 x 72 cm
16	STOŁEK REHABILITACYJNY
17	PARAWAN PIELĘGNIARSKI 170 x 100 cm
18	BIURKO MEDYCZNE 120 x 70 x 75 cm

19	KRZESŁO BIUROWE NA KÓŁKACH
20	SZAFKA MEDYCZNA 80x44x200
21	SCENA MOBILNA 40/60 x 488 x 244 cm
22	DRABINKA GIMNASTYCZNA 60 x 200 cm
23	MATERAC GIMNASTYCZNY 150 x 100 x 10 cm
24	SIATKI OCHRONNE NA OKNA

25	SIATKI OCHRONNE NA OKNA
26	PIANINO
27	ŁAWKA GIMNASTYCZNA 200 x 31 cm

28	ELASTYCZNY RĘKAW DO ZABAW GRUPOWYCH wys. 150 cm
29	SKRZYNIA GIMNASTYCZNA MAŁA
30	ŚCIEŻKA SENSORYCZNA FAKTUROWA 6 * 45 x 35 cm
31	WÓZEK NA PIŁKI
32	PIŁKI
33	ZESTAW DO UNIHOKEJA
34	STOJAK DO GRY W KOSZYKÓWKĘ
35	BRAMKA
36	KOZIOŁ TRAPEZOWY

37	ŁUKI NA STOJAKACH
38	KRZESŁO SZTAPLOWANE
39	ZABUDOWA ŚCIENNA
40	MEBLE „DOMKI”



41	DYWAN 4 x 5 m
42	KRZESEŁKO PRZEDSZKOLE rozmiar 1 (93-116cm)
43	KRZESEŁKO PRZEDSZKOLE rozmiar 2 (108-121 cm)
44	KRZESEŁKO PRZEDSZKOLE rozmiar 3 (119-142 cm)

45	STOLIK DLA DZIECI 120x80
46	STOLIK DLA DZIECI SZEŚCIOKĄTNY O BOKU 70
47	BIURKO OPIEKUNA 100 x 75 x 60 cm
48	ŁÓŻECZKO DZIECIĘCE 132,5 x 59 x 12 cm

49	WÓZEK DO ŁÓŻECZEK
50	KONTENER POD BIURKO 43 x 58 x 60 cm
51	BIURKO GABINETOWE 150 x 75 cm
52	SZAFA AKTOWA NISKA 80 x 35,5 x 120 cm
53	SZAFA AKTOWA WYSOKA 80 x 35,5 x 189 cm
54	WIESZAK ŚCIENNY BIUROWY 150 x 45 cm

55	FOTEL NA OBROTOWEJ KONSTRUKCJI
56	STOLIK KAWOWY fi 45 cm
57	KRZESŁO BIUROWE BEZ KÓŁEK
58	ZABUDOWA ANEKSU KUCHENNEGO
59	STÓŁ WARSZTATOWY
60	STOŁEK WARSZTATOWY
61	LODÓWKA DO ZABUDOWY 81,5 x 56 x 55 cm
62	POJEMNIK DO BEMARA
63	ZABUDOWA ANEKSU KUCHENNEGO
64	STOŁEK BAROWY

65	PIANKI KSZTAŁTKI
66	MATERAC ZWIJANY 150 x 450 cm
67	LUSTRO LOGOPEDYCZNE 120 x 80 cm
68	SZAFKA UBRANIOWA 2-OSOBOWA 60 x 49 x 175 cm
69	STÓŁ KONFERENCYJNY 264 x 138 x 74 cm
70	ZABUDOWA ANEKSU KUCHENNEGO
71	FOTEL 2-OSOBOWY
72	FOTEL 1-OSOBOWY

73	STOLIK KAWOWY fi 55 cm
74	REGAŁ NA BIELIZNĘ 60 x 39 x 180 cm
75	WÓZEK DO SPRZĄTANIA

## Opis

Prostokątna, o wymiarach: 100x150cm; rama wykonana z anodowanego aluminium wykończona popielatymi narożnikami; kolor powierzchni: niebieski

Wg. szablonu załączonego do projektu; w dwóch rozmiarach, w ramie aluminiowej, rama w kolorze białym - zgodnie z rys. AW-16 Projektu Wnętrz

korpus z płyty melaminowanej 18mm zakończonej obrzeżem ABS w kolorze buk, z listwą frontową z płyty MDF okleinowanej folią PCV; szafka otwarta z półką górną i półką metalową na buty; wymiary: dł. 75,9 cm x gł. 47 cm x wys. 130 cm, listwy w 4 kolorach dodatkowych sal dzieci (25, 25, 26, 26 szafek)

Do zestawienia z drugim siedziskiem półokrągłym z materacem; wymiary: dł. 45,4 cm x szer. 90,8 cm x wys. 32 cm, płyta wiórowa laminowana, przednie krawędzie zaokrąglone o promieniu 2 mm przy obrzeżu, tylne krawędzie oklejone obrzeżem ABS 0,7 mm w kolorze klon; pokrycie materaca wykonane ze sztucznej skóry, materac zdejmowany, zaczepiany na rzep; kolorystyka materacy: żółty- 4 szt., pomarańczowy- 2 szt., zielony- 2 szt., czerwony- 4 szt.

Szafka magazynowa ze stali nierdzewnej. 4 półki ze stali nierdzewnej. Wymiary: 60x39x180cm

1970x1010x400mm, szary. Z zabezpieczeniem podłogi i regulowanymi półkami z szyną wzmacniającą. Regulowane półki, 150 kg / półkę. Podstawowy moduł regału magazynowego wykonany z malowanej proszkowo blachy stalowej. Półki w regulacji co 40mm. Wyposażone w szyny wzmacniające na spodzie. Regał dostarczany z nóżkami. Waga 29kg.

1600x1010x400mm, szary. Z zabezpieczeniem podłogi i regulowanymi półkami z szyną wzmacniającą. Regulowane półki, 150 kg / półkę. Podstawowy moduł regału magazynowego wykonany z malowanej proszkowo blachy stalowej. Półki w regulacji co 40mm. Wyposażone w szyny wzmacniające na spodzie. Regał dostarczany z nóżkami.

laminowana płyta wiórowa, zaokrąglone krawędzie (przednie o promieniu 2mm, tylne oklejone obrzeżem ABS 0,7 mm), wymiary: szerokość: szer. x gł. x wys. 78 x 42 x 90 cm, kolor korpusu: buk, kolor frontów: 1x biały, 1xniebieski, 1x jasnoniebieski, 1xciemnoniebieski



laminowana płyta wiórowa, zaokrąglone krawędzie (przednie o promieniu 2mm, tylne oklejone obrzeżem ABS 0,7 mm), wymiary: szerokość: szer. x gł. x wys. 78 x 42 x 90 cm, kolor korpusu: buk, kolor frontów: 2x biały, 2x kolor dodatkowy

minowana płyta wiórowa, zaokrąglone krawędzie (przednie o promieniu 2mm, tylne oklejone obrzeżem ABS 0,7 mm), wymiary: szerokość: szer. x gł. x wys. 78 x 42 x 90 cm, kolor korpusu: buk, kolor frontów: 2x biały, 1x różowy, 1x jasnoniebieski

Drewniana półka na książki w kolorze białym, głębokość 18 cm, wysokość całkowita 110 cm, szerokość 55 cm

Drewniana półka na książki w kolorze naturalnym, głębokość 18 cm, wysokość całkowita 110 cm, szerokość 80 cm

Składany, do montażu na ścianie, materiał: termoplastyczny polietylen, kolor biały, zapinany i regulowany pas bezpieczeństwa z nylonu chroniący dziecko przed wypadnięciem, z pomocniczym uchwytem na torbę, Wymiary: wysokość 787 mm / szerokość 489 mm; głębokość w pozycji złożonej: 103 mm, głębokość w pozycji rozłożonej: 813 mm, Zamontowany dozownik na 50 rozścielanych wkładek

dwustronny, na kółkach 120x55xh170cm, na 40 haków, konstrukcja z rury stalowej, malowana proszkowo na czarno

Kozetka trzyczęściowa z regulowanym kątem nachylenia wezgłowia i podnóżka. • wym. 190 x 70 x 72 cm, konstrukcja metalowa, leżanka pokryta skajem, wymiary: 190 x 70 x 72, kolor biały lub beżowy, z wieszakiem na ręczniki

Z regulowaną wysokością i podstawą na kółkach, regulacja wysokości 49-60 cm, śr. siedziska 35 cm, siedzisko pokryte skajem, kolor jak kozetka

Jednoskrzydłowy, wysokość 170cm, szerokość 100cm, z układem jezdnyim i pokrętłem blokującym, konstrukcja metalowa, zasłona bawełniana w kolorze białym

wymiary: 120 x 70 x 75 cm, korpus w kolorze białym o wymiarach 120 x 70 x 75 cm, posiada 3 szuflady. Szuflada zamykana na zamek. Biurko metalowe białe z trzema szufladami oraz wysuwana szufladą na klawiaturę, blat wykonany z MDFu laminowanego ognioodpornego w kolorze białym o grubości 2.5 cm, pozostałe elementy metalowe o grubości blachy 0.7 cm, malowane proszkowo, kolor biały

Z kółkami, z wysokim oparciem i podłokietnikami, siedzisko z pianki poliuretanowej, podstawa z 5 nogami i kółkami z aluminium z epoksydową/ poliestrową powłoką proszkową, kółka z tworzywa syntetycznego, kolor konstrukcji biały, kolor siedziska beżowy

Metalowa, kolor biały, zamykana na klucz, dolne półki z zamknięciem pełnym, górne z zamknięciem przeszklonym

Zestaw składanych podestów scenicznych. Wymiary (po rozłożeniu): wys. 40/60 cm, dł. 488 cm, szer. 244 cm (ok. 12m<sup>2</sup>). Materiał: stal malowana proszkowo (konstrukcja, balustrady), winyl (nawierzchnia), tkanina trudnopalna (kolor ciemnoniebieski). Skład zestawu: 4 podesty, 2 zasłonki maskujące o szer. 122 cm, 2 zasłonki maskujące o szer. 244 cm, 2 schodki (2-stopniowe) o szer. 91 cm, 2 balustrady o szer. 122 cm, wys. 133 cm. Maksymalne obciążenie pojedynczego podestu: 2000 kg. Transport na kółkach, antypoślizgowa powierzchnia, regulacja wysokości 40 lub 60cm, montaż beznarzędziowy.

lakierowane drewno, mocowana do ściany, zaczepy (okucia) w zestawie, wym. 60 x 200 cm, 16 szczebli

Trzyczęściowy, składany 150x100x10cm, 4,5kg, kolor żółty

Siatki ochronne, wymiary wg. okien. Siatki demontowalne. Wielkość oczka:4,5 x 4,5 cm. Materiał:polipropylen PP – bezwęzłowy. Grubość sznurka:3mm. Kolor beżowy. Okno o wymiarach 100 x 280 cm.

Siatki ochronne, wymiary wg. okien. Siatki demontowalne. Wielkość oczka:4,5 x 4,5 cm.  
Materiał:polipropylen PP – bezwęzłowy. Grubość sznurka:3mm. Kolor beżowy. Okno o wymiarach 400 x 280 cm.

Pianino elektroniczne stacjonarne:

Pełnowartościowe (nowe) pianino cyfrowe z ważoną klawiaturą fortepianową, dedykowanym, drewnianym statywem oraz listwą z 3 pedałami, pulpitem nutowy zintegrowany z obudową, ła wa fortepianowa w kolorze obudowy, komplet słuchawek. Kolor z palety czarny/mahoń/palisander. Klawiatura 88 klawiszowa (A0-C8) w pełni ważona młoteczkowa (np. typu Responsive Hammer RH3, Graded Key Hammer Action itp.), która precyzyjnie symuluje klawiaturę akustycznego fortepianu, z różnymi strefami twardości klawiatury – cięższa w niskich oktawach, lżejsza w górnym rejestrze. do wyboru kilka poziomów czułości (np.: light, normal, heavy stable, fixed) . Czujniki klawisza minimum 4 poziome.

System nagłośnieniowy stereo zapewniający wysoki poziom głośności i brzmienie fortepianu (oczekiwany min.2x10W). Słuchawki pełnozakresowe , pełne nauszne. Instrument jest również wyposażony w łączność audio Bluetooth.

Instrument powinien cechować się właściwościami:

- 1)Możliwość nałożenia na siebie dwóch brzmień z regulacją balansu ich głośności
- 2)Podział klawiatury na dwie oddzielne sekcje z możliwości wyboru punktu podziału
- 3)Wybór pogłosu i innych efektów, również z jego natężeniem
- 4)Transpozycja o 12 półtonów w górę lub w dół
- 5)Wybór czułości klawiatury lub jej wyłączenie
- 6)Bezprzewodowe odtwarzanie audio przez Bluetooth;
- 7)Kłład optymalizacji dźwięku stereo w słuchawkach;
- 8)Brzmienia: grupy samplowane piano, electric piano, string, organ, itd.
- 9)Wyświetlacz
- 10)Metronom
- 11)Procesor efektów DSP, reverb
- 12)Pedały Soft, Sostenuto, Damper

Referencyjne instrumenty to (bez preferencji kolejności): KURZWEIL M230 SR, Casio PX-870 BN KAWAI KDP 120, KORG C1 Air , ROLAND FP-30X , Yamaha YDP-144B. (poziom cenowy ok.5-5,5 tys. zł). Kompletne wyposażenie w instrument z obudową pianina, z głośnikami, zasilaczem i pulpitem nutowym, pedały, słuchawki, ła wka, instrukcja obsługi w języku polskim

ła wki wykonane z lakierowanego drewna iglastego. Drewniane nogi posiadają niebrudzące stopki z gumy. Wsporniki stalowe łączące elementy ła wki usztywniają jej konstrukcję zapewniając stabilność oraz bezpieczeństwo eksploatacji. Wszystkie krawędzie płyty, belki oraz nóg są zaokrąglone. ła wka posiada stały zaczep umożliwiający zawieszanie na drabince, drążku lub skrzyni gimnastycznej. Po odwróceniu belka ła wki o szerokości 10 cm może służyć jako równoważnia. Długość ła wki 2m. Wysokość ła wki 31cm.

Wykonany w 80% z Nylonu i 20 % z Lycry, wysokość 1,5 m

4-elementowa skrzynia z materacami. Skrzynia wykonana z pianki. Skrzynia składa się z czterech niezależnych części łączonych trwałym, mocnym rzepem. Dwa materace dopasowane szerokością do skrzyni świetnie amortyzują upadek, ale mogą być także używane oddzielnie. Pokrowce wykonane z trwałej, odpornej na ścieranie tkaniny. Wymiary skrzyni: 90 x 70 x 85 cm. Wymiary materaców: krótszy (do wyskoków) 70 x 90 x 7 cm, dłuższy (do zeskoków) 100 x 90 x 7 cm. Obszycie wykonane jest w kilku żywych kolorach- ze skaju.

Ścieżka fakturowa składa się z 6 tafli o różnorodnej fakturze, które pozwalają rozwijać wrażliwość dotykową. Stymuluje receptory znajdujące się w stopach. Chodzenie po ścieżce dodatkowo usprawnia motorykę dużą i rozwija równowagę. Wypełnienia elementów ścieżki: półkule drewniane wysokie, półkule drewniane płaskie, ostra trawka, włochata wykładzina, wykładzina z rowkami, miękka, pluszowa wykładzina. Wymiary tafli: 45 x 35 cm (wykonane ze sklejki #10 mm).

Wózek na piłki z możliwością składania i rozkładania. Konstrukcja aluminiowa, ścianki z siatki. Pojemność: ok. 20 piłek. Wym. złożone: 15 x 15 x 88 cm, wym. po rozłożeniu: 88 x 45 x 62 cm

Dziecięca piłka do koszykówki miękka 22cmx15sztuk, dziecięca miękka piłka nożna 20cmx15sztuk, dziecięca piłka plażowa 30cmx10sztuk

Łopatka ażurowa. dł. 80 cm, dł. łopatkki 24 cm, 6 sztuk+ 2 drążki+ 2 bramki składane

Materiał: tworzywo sztuczne, stojak do koszykówki z 4 częściami (każda wysokość 30 cm), jest łatwy w montażu i demontażu. Regulowany: kosz do koszykówki o wysokości 150 cm-od 63 do 150 cm,

Materiał: ocynkowany, lakierowany proszkowo metalowy stelaż, siatka z poliestru. Wymiary: 130 x 95 x 50 cm.

Materiał: brzoza, szczeble wykonane z jesionu. Wiek: 1,5 roku. Wymiary: dł. 75 x szer. 79,5 x wys. 45 cm.

Materiał: tworzywo sztuczne. Wymiary: dł. 41 cm, stójak  $\emptyset$  8 cm. Wiek: od 3 lat.

Konstrukcja krzesła wykonana została z tworzywa w kolorze szarym, natomiast siedzisko z polipropylenu w kolorach: zielonym (25), żółtym (25), czerwonym (25) oraz niebieskim (25). Nogi krzesła są wykonane z jednoczęściowego poliamidu wypełnione włóknem szklanym w kolorze szarym. Specjalna konstrukcja nóg zapewnia funkcję łatwego łączenia i sztaplowania krzesel. wysokość całkowita: 95 cm, wysokość do siedziska: 49 cm, szerokość: 56 cm, głębokość: 39 cm, maksymalne obciążenie: 130 kg

wg. rysunku szczegółowego - rys. AW-7 Projektu wnętrz

laminowana płyta wiórowa, zaokrąglone krawędzie (przednie o promieniu 2mm, tylne oklejone obrzeżem ABS 0,7 mm), wymiary: szerokość: szer. x gł. x wys.  
116x148x40+116x148x40+78x129x40+116x148x40cm, kolor korpusu: buk, kolor frontów: biały + kolor dodatkowy

Dywan z motywem dziecięcym, główny kolor szary, skład runa 100% PP heat-set frise przędza pojedyncza. Posiada Certyfikat Zgodności - tzn. Atest Higieniczny. Pokryty środkiem uniepalniającym, wysokość runa min. 7mm, wymiary 4x5m

Krzesełko drewniane wykonane z drewna bukowego 21x45mm, siedzisko i oparcie z trwałej, lakierowanej sklejki bukowej o gr. 8mm, krzesło polakierowane, na nóżkach plastikowe ślizgacze zabezpieczające podłogę przed zarysowaniem. Kolor oparcia i siedziska piaskowy. Rozmiar 1 (93-116 cm) - 50szt.

Krzesełko drewniane wykonane z drewna bukowego 21x45mm, siedzisko i oparcie z trwałej, lakierowanej sklejki bukowej o gr. 8mm, krzesło polakierowane, na nóżkach plastikowe ślizgacze zabezpieczające podłogę przed zarysowaniem. Kolor oparcia i siedziska piaskowy. Rozmiar 2 (108-121 cm) - 68 szt.

Krzesełko drewniane wykonane z drewna bukowego 21x45mm, siedzisko i oparcie z trwałej, lakierowanej sklejki bukowej o gr. 8mm, krzesło polakierowane, na nóżkach plastikowe ślizgacze zabezpieczające podłogę przed zarysowaniem. Kolor oparcia i siedziska piaskowy. Rozmiar 3 (119-142 cm) - 124 szt.

Regulowane nogi 40 – 58 cm. Blat: płyta melamina 18 mm, obrzeże ABS 2 mm. Nogi: drewno bukowe. Stabilne i bezpieczne. wymiary blatu: 120x80cm

Regulowane nogi 40 – 58 cm. Stół z blatem w kształcie sześciokąta o boku 700 mm. Blat wykonany z laminowanej płyty meblowej 18 mm oklejonej okleiną PCV 2 mm. Kolor blatu piaskowy

Wymiary: szer. 100 x wys. 75 x gł. 60 cm, laminowana płyta wiórowa, zaokrąglone krawędzie (przednie o promieniu 2mm, tylne oklejone obrzeżem ABS 0,7 mm), kolor korpusu: buk, kolor frontów: biały, biurko wyposażone w szufladę zamykaną na klucz

Łóżeczko ze stalową konstrukcją i tkaniną przepuszczającą powietrze, Narożniki z tworzywa sztucznego stanowią nóżki łóżeczka, a ich konstrukcja pozwala na układanie łóżeczek jedno na drugim, łóżeczka wyposażone w materace, wym. 132,5 x 59 x 12 cm, maksymalne obciążenie 60 kg, kolor szary



Metalowa konstrukcja, wymiary dostosowane do łózek

o wymiarach: szerokość: 43cm, głębokość: 58cm oraz wysokość: 60cm. Płyta melaminowana, klasa higieniczności E1. Wieniec górny o grubości 25mm wykończony obrzeżem 2 mm. Trzy szuflady + szuflada piórnikowa - zamykane zamkiem centralnym. Kółeczka do łatwego przesuwania po podłodze. Uchwyty drewniane -dębowe, lakierowane. Waga ok. 30kg

szerokość 150cm, głębokość 75cm, wysokość:72,8cm, blat o grubości 25mm, wykończony obrzeżem 2mm, Płyta melaminowana, klasa higieniczności E0,5. Stelaż stołu metalowy, malowany proszkowo. Nogi o profilu 30x30mm, rama pod blatem o profilu 40x20mm. Rama oraz nogi wycinane są w technologii laserowej. Precyzyjnie wycięte elementy przekładają się na łatwość montażu oraz stabilność stołu. Regulatory poziomujące krzywiznę podłogi. Waga stołu: 27kg. Dopasowane do kontenera pod biurko.

Szafka aktowa zamykana drzwiami skrzydłowymi. Szafka o wymiarach: szerokość: 80cm, głębokość: 35,5cm, wysokość: 120cm. Wieniec górny o grubości 18mm, wykończony obrzeżem 2mm. Płyta melaminowana, klasa higieniczności E0,5. Regulatory poziomujące krzywiznę podłogi – do 15mm. Konstrukcja wieńcowa. Zamek punktowy. Zawiasy, 100 stopni rozwarcia. Nóżki i uchwyty drewniane, dębowe lakierowane. Plecy dzielone, z płyty HDF. Szafka posiada 3 przestrzenie na segregatory. Waga szafki– ok. 36kg. Kolor biały. Szafka zamykana na klucz.

Szafka aktowa zamykana drzwiami skrzydłowymi. Szafka o wymiarach: szerokość: 80cm, głębokość: 35,5cm, wysokość: 189cm. Wieniec górny o grubości 18mm, wykończony obrzeżem 2mm. Płyta melaminowana, klasa higieniczności E0,5. Regulatory poziomujące krzywiznę podłogi – do 15mm. Konstrukcja wieńcowa. Zamek punktowy. Zawiasy, 100 stopni rozwarcia. Nóżki i uchwyty drewniane, dębowe lakierowane. Plecy dzielone, z płyty HDF. Jedna półka stała, trzy półki ruchome. Szafa posiada 5 przestrzeni na segregatory. Waga szafy– ok. 54kg. Szafka zamykana na klucz.

Wieszak płytowy do zawieszenia na ścianie, kolor dąb. Posiada 3 haczyki na ubrania. Wymiary wieszaka: wysokość 150cm, szerokość 45cm. Grubość płyty - 1,8cm.

Fotel na obrotowej konstrukcji, na czteroramiennej obrotowej podstawie z polerowanego aluminium, wykończonych stopkami z tworzywa sztucznego, siedzisko ze skaju w kolorze białym

Stolik kawowy o średnicy 45cm, na metalowej podstawie z 3 nóg, kolor dąb

Z wysokim oparciem, siedzisko z pianki poliuretanowej, podstawa z 5 nogami z aluminium z epoksydową/ poliestrową powłoką proszkową, kolor konstrukcji biały, kolor siedziska beżowy

wg. rysunku szczegółowego - rys. AW-10 Projektu wnętrza

Blat wykonany z płyty MDF 24mm, pokryty blachą ocynkowaną 1,5mm – szerokość 1600 mm/głębokość 700mm. Podwójna tablica perforowana, stal 1,2 mm – 1600mm/500mm. Półka ze ścianką o szerokości 628 mm/głębokość 352 mm. Szafki wieloszufladowe WD-5. Oświetlenie led. 1 Uchwyt na narzędzia. 1 Uchwyt na klucze. 1 Półka na spraye. 2 Duże półki. 1 Mała półka. 10 Haków.

Stołek warsztatowy o stalowej konstrukcji, pięć obrotowych kółek o 360°, całkowicie wyściełane siedzisko i dzieloną półkę na narzędzia. Maksymalny udźwignięcie to 136 kg. Wysokość stołka: 385 - 510 mm

Lodówka do zabudowy, podblatowa. Wymiar: 81,5 x 56 x 55 cm, Pojemność chłodziarki / zamrażarki 90 l / 16 l, Roczne zużycie prądu 188 kWh, system no Frost, poziom hałasu 40dB, klasa energetyczna G, 2 półki szklane, 2 półki w drzwiach, pojemnik na nabiał

Pojemnik do beemara ze stali nierdzewnej o wym. wysokość 200 mm, głębokość 325 mm, szerokość 530 mm, pojemność 26 l

wg. rysunku szczegółowego - rys. AW-11 Projektu wnętrza

Stołek barowy, bez oparcia, w kolorze czarnym, z regulacją wysokości, wysokość dla blatu 90cm

Pianki o różnych kształtach i kolorach- 2 pianki belki 120x30x30, 2 pianki H 60x60x30, 2 pianki opony 60x30x30, 2 pianki M 60x60x30, 2 pianki mosty 120x60x30

materiał: środek wykonany z pianki polietylenowej wolnej od ftalanów (konstrukcja typu sandwich), wierzch z antypoślizgowej sztucznej skóry, wymiary: 150 x 450 cm, wysokość 3 cm, materac zwinięty w rulon Ø 40 cm, główny kolor zielony, waga produktu ok.10 kg

Lustro logopedyczne 120x80cm, w ramie drewnianej

Dwudrzwiowa szafa ubraniowa z ławeczką wyposażona w półkę, wieszaki boczne oraz drążek na wieszaki ubraniowe. Drzwi posiadają otwory wentylacyjne. Szafa wykonana z blachy czarnej o grubości 0.6mm-0,8mm, malowana farbami proszkowymi (epoksydowo- poliestrowymi) w kolorze RAL 7035. Zamykana zamkiem krzywkowym. Podstawa- ławeczka, wykonana jest z profilu zamkniętego o przekroju kwadratu 30x30. Siedzisko tworzą listwy drewniane pokryte lakierem bezbarwnym. Wymiary: 60x49x175cm

Wymiary 264x138x74cm, płyta melaminowana w wykończeniu drewnopodobnym buk, nogi metalowe malowane proszkowo na kolor biały

wg. rysunku szczegółowego - według rysunku A-12 Projektu Wnętrz





Oparcie, wymiary: szer. 135 cm, x wys. 70 cm, x gł. 86 cm, materiał obiciowy: tkanina (trudnopalny poliestr, gramatura: ok. 310 g/m<sup>2</sup>, odporność na płyny: duża / łatwa w utrzymaniu, odporność na ścieranie: >60000 Test Martindale'a, odporność na ogień: materiał trudnopalny), materiał: drewno, płyta wiórowa, pianka, kolor obicia piaskowy beż

Oparcie, wymiary: szer. 66 cm, x wys. 70 cm, x gł. 86 cm, materiał obiciowy: tkanina (trudnopalny poliestr, gramatura: ok. 310 g/m<sup>2</sup>, odporność na płyny: duża / łatwa w utrzymaniu, odporność na ścieranie: >60000 Test Martindale'a, odporność na ogień: materiał trudnopalny), materiał: drewno, płyta wiórowa, pianka, kolor obicia jasnoniebieski

Stolik kawowy o średnicy 55cm, na metalowej podstawie z 3 nóg, kolor dąb


Szafka magazynowa ze stali nierdzewnej. 4 półki ze stali nierdzewnej. Wymiary: 60x39x180cm

- wyposażony w uchwyt z brezentowym workiem na śmieci 120L
- posiada dwa wiadra po 18L z prasą do wyciskania mopów
- wyposażony w trzy kuwety
- w górnej kuwecie umieszczone cztery wiadra po 6L

Zdjęcie poglądowe	Ilość
	16
	48
	68
	12

	2
---	---

	53
---	----

	4
--	---

	1
---	---



8



10








1




16

	1
	3
	1
	1
	1
	1



	31
	1
	1
	10
	10
	6








1







1



5

	8
	2
	2
	2
	40
	4
	2
	4
	5

	12
	100
	8
	8



8



50
















68










124




	51
	6
	18
	50

	4
	10
	10
	17
	14
	8

	4
	2
	16
	1
	1
	1
	3
	12
	1
	1



	2
	2
	3
	12
	1
	1
	2
	1

	2
	4
	4

### Przeznaczenie

2 szt. pom. 1.1 (wiatrołap) + 4 szt. pom. 1.2 (korytarz) + 4 szt. pom. 2.1 (korytarz) + 2 szt. pom. 2.19 (pokój nauczycielski) + 2 szt. pom. 1.4 (szatnia dzieci - kondygnacja II) + 2 szt. pom. 1.6 (szatnia dla dzieci - kondygnacja I)

22 szt. pom. 1.2 (korytarz) + 26 szt. pom. 2.1 (korytarz)

34 szt. pom. 1.4 (szatnia dzieci - kondygnacja II) + 34 szt - pom. 1.6 (szatnia dzieci - kondygnacja I)

6 szt. pom. 1.4 (szatnia dla dzieci - kondygnacja II) + 6 szt. - pom. 1.2 (szatnia dla dzieci - kondygnacja I)

1 szt. pom. 1.8 (pom. porządkowe) + 1 szt. pom. 2.30 (pom. porządkowe)

1 szt. pom. 1.11 (magazyn) + 4 szt. pom. 1.17 (magazyn) + 10 szt. pom. 1.29 (archiwum) + 4 szt. pom. 1.30 (magazyn zewnętrzny) + 11 szt. pom. 1.44 (magazyn) + 9 szt. pom. 2.2 (magazyn) + 5 szt. pom. 2.4 (magazyn) + 9 szt. pom. 2.27 (magazyn)

4 szt. pom. 1.11 (magazyn)

1 szt. - pom. 1.12 (pokój karmienia i przewijania)

1. szt. kolor dodatkowy żółty pom. 1.18 (sala dziecięca) + 1 szt. kolor dodatkowy pomarańczowy pom. 1.21 (sala dziecięca) + 1 szt. kolor dodatkowy czerwony pom. 1.22 (sala dziecięca) + 1 szt. kolor dodatkowy różowy pom. 1.25 (sala dziecięca) + 1 szt. kolor dodatkowy fioletowy pom. 2.6 (sala dziecięca) + 1 szt. kolor dodatkowy ciemnoniebieski pom. 2.9 (sala dziecięca) + 1 szt. kolor dodatkowy niebieski pom. 2.11 (sala dziecięca) + 1 szt. kolor dodatkowy jasnoniebieski pom. 2.14 (sala dziecięca)

5 szt. pom. 2.5 (sala warsztatowa) + 5 szt. pom. 2.10 (sala warsztatowa)

1 szt. pom. 1.12 (pokój karmienia i przewijania)

2 szt. pom. 1.18 (sala dziecięca) + 2 szt. pom. 1.21 (sala dziecięca) + 2 szt. pom. 1.22 (sala dziecięca) + 2 szt. pom. 1.25 (sala dziecięca) + 2 szt. pom. 2.6 (sala dziecięca) + 2 szt. pom. 2.9 (sala dziecięca) + 2 szt. pom. 2.11 (sala dziecięca) + 2 szt. pom. 2.14 (sala dziecięca)

1 szt. pom. 1.12 (pokój karmienia i przewijania)
3 szt. pom. 1.13 (szatnia przy sali wielofunkcyjnej)
1 szt. pom. 1.15 (pielęgniarka/pielęgniarz)
1 szt. pom. 1.15 (pielęgniarka/pielęgniarz)
1 szt. pom. 1.15 (pielęgniarka/pielęgniarz)
1 szt. pom. 1.15 (pielęgniarka/pielęgniarz)

2 szt. pom. 1.18 (sala dziecięca) + 2 szt. pom. 1.21 (sala dziecięca) + 1 szt. pom. 1.15 (pielęgniarka/pielęgniarz) + 2 szt. pom. 1.22 (sala dziecięca) + 2 szt. pom. 1.25 (sala dziecięca) + 1 szt. pom. 1.26 (biuro) + 1 szt. pom. 1.27 (biuro) + 3 szt. pom. 1.28 (biuro) + 2 szt. pom. 2.5 (sala warsztatowa) + 2 szt. pom. 2.6 (sala dziecięca) + 2 szt. pom. 2.9 (sala dziecięca) + 2 szt. - pom. 2.10 (sala warsztatowa) + 2 szt. pom. 2.11 (sala dziecięca) + 2 szt. pom. 2.14 (sala dziecięca) + 1 szt. pom. 2.15 (gabinet terapeutyczny) + 1 szt. pom. 2.16 (gabinet terapeutyczny) + 1 szt. pom. 2.17 (gabinet terapeutyczny) + 2 szt. pom. 2.19 (pokój nauczycielski)

1 szt. pom. 1.15 (pielęgniarka/pielęgniarz)

1 szt. pom. 1.16 (sala wielofunkcyjna)

10 szt. pom. 1.16 (sala wielofunkcyjna)

10 szt. pom. 1.16 (sala wielofunkcyjna)

6 szt. pom. 1.16 (sala wielofunkcyjna)

1 szt. pom. 1.16 (sala wielofunkcyjna)

1 szt. pom. 1.16 (sala wielofunkcyjna)

5 szt. pom. 1.16 (sala wielofunkcyjna)



8 szt. pom. 1.16 (sala wielofunkcyjna)
2 szt. pom. 1.16 (sala wielofunkcyjna)
2 szt. pom. 1.16 (sala wielofunkcyjna)
2 szt. pom. 1.16 (sala wielofunkcyjna)
40 szt. pom. 1.16 (sala wielofunkcyjna)
4 szt. pom. 1.16 (sala wielofunkcyjna)
2 szt. pom. 1.16 (sala wielofunkcyjna)
4 szt. pom. 1.16 (sala wielofunkcyjna)
5 szt. pom. 1.16 (sala wielofunkcyjna)

12 szt. pom. 1.16 (sala wielofunkcyjna)

100 szt. pom. 1.16 (sala wielofunkcyjna)

1. szt. kolor dodatkowy żółty pom. 1.18 (sala dziecięca) + 1 szt. kolor dodatkowy pomarańczowy pom. 1.21 (sala dziecięca) + 1 szt. kolor dodatkowy czerwony pom. 1.22 (sala dziecięca) + 1 szt. kolor dodatkowy różowy pom. 1.25 (sala dziecięca) + 1 szt. kolor dodatkowy fioletowy pom. 2.6 (sala dziecięca) + 1 szt. kolor dodatkowy ciemnoniebieski pom. 2.9 (sala dziecięca) + 1 szt. kolor dodatkowy niebieski pom. 2.11 (sala dziecięca) + 1 szt. kolor dodatkowy jasnoniebieski pom. 2.14 (sala dziecięca)

1. szt. kolor dodatkowy żółty pom. 1.18 (sala dziecięca) + 1 szt. kolor dodatkowy pomarańczowy pom. 1.21 (sala dziecięca) + 1 szt. kolor dodatkowy czerwony pom. 1.22 (sala dziecięca) + 1 szt. kolor dodatkowy różowy pom. 1.25 (sala dziecięca) + 1 szt. kolor dodatkowy fioletowy pom. 2.6 (sala dziecięca) + 1 szt. kolor dodatkowy ciemnoniebieski pom. 2.9 (sala dziecięca) + 1 szt. kolor dodatkowy niebieski pom. 2.11 (sala dziecięca) + 1 szt. kolor dodatkowy jasnoniebieski pom. 2.14 (sala dziecięca)

1. szt. pom. 1.18 (sala dziecięca) + 1 szt. pom. 1.21 (sala dziecięca) + 1 szt. pom. 1.22 (sala dziecięca) + 1 szt. pom. 1.25 (sala dziecięca) + 1 szt. pom. 2.6 (sala dziecięca) + 1 szt. pom. 2.9 (sala dziecięca) + 1 szt. pom. 2.11 (sala dziecięca) + 1 szt. pom. 2.14 (sala dziecięca)

25 szt. rozmiar 1 pom. 1.22 (sala dziecięca) + 25 szt. rozmiar 1 pom. 1.25 (sala dziecięca)

25 szt. rozmiar 2 pom. 1.18 (sala dziecięca) + 25 szt. rozmiar 2 pom. 1.21 (sala dziecięca) + 18 szt. rozmiar 2 pom. 2.5 (sala warsztatowa)

25 szt. rozmiar 3 pom. 2.6 (sala dziecięca) + 25 szt. rozmiar 3 pom. 2.9 (sala dziecięca) + 18 szt. rozmiar 3 pom. 2.10 (sala warsztatowa) + 25 szt. rozmiar 3 pom. 2.11 (sala dziecięca) + 25 szt. rozmiar 3 pom. 2.14 (sala dziecięca) + 2 szt. rozmiar 3 pom. 2.15 (gabinet terapeutyczny) + 2 szt. rozmiar 3 pom. 2.16 (gabinet terapeutyczny) + 2 szt. rozmiar 3 pom. 2.17 (gabinet terapeutyczny)

6 szt. pom. 1.18 (sala dziecięca) + 6 szt. pom. 1.21 (sala dziecięca) + 6 szt. pom. 1.22 (sala dziecięca) + 6 szt. pom. 1.25 (sala dziecięca) + 6 szt. pom. 2.6 (sala dziecięca) + 6 szt. pom. 2.9 (sala dziecięca) + 6 szt. pom. 2.11 (sala dziecięca) + 6 szt. pom. 2.14 (sala dziecięca) + 1 szt. pom. 2.15 (gabinet terapeutyczny) + 1 szt. pom. 2.16 (gabinet terapeutyczny) + 1 szt. pom. 2.17 (gabinet terapeutyczny)

3 szt. - pom. 2.5 (sala warsztatowa) + 3 szt. - pom. 2.10 (sala warsztatowa)

2 szt. pom. 1.18 (sala dziecięca) + 2 szt. pom. 1.21 (sala dziecięca) + 2 szt. pom. 1.22 (sala dziecięca) + 2 szt. pom. 1.25 (sala dziecięca) + 1 szt. pom. 2.5 (sala warsztatowa) + 2 szt. pom. 2.6 (sala dziecięca) + 2 szt. pom. 2.9 (sala dziecięca) + 1 szt. - pom. 2.10 (sala warsztatowa) + 2 szt. pom. 2.11 (sala dziecięca) + 2 szt. pom. 2.14 (sala dziecięca)

25 szt. pom. 1.22 (sala dziecięca) + 25 szt. pom. 1.25 (sala dziecięca)

2 szt. pom. 1.22 (sala dziecięca) + 2 szt. pom. 1.25 (sala dziecięca)

1 szt. pom. 1.26 (biuro) + 1 szt. pom. 1.27 (biuro) + 3 szt. pom. 1.28 (biuro) + 1 szt. pom. 2.15 (gabinet terapeutyczny) + 1 szt. pom. 2.16 (gabinet terapeutyczny) + 1 szt. pom. 2.17 (gabinet terapeutyczny) + 2 szt. pom. 2.19 (pokój nauczycielski)

1 szt. pom. 1.26 (biuro) + 1 szt. pom. 1.27 (biuro) + 3 szt. pom. 1.28 (biuro) + 1 szt. pom. 2.15 (gabinet terapeutyczny) + 1 szt. pom. 2.16 (gabinet terapeutyczny) + 1 szt. pom. 2.17 (gabinet terapeutyczny) + 2 szt. pom. 2.19 (pokój nauczycielski)

2 szt. pom. 1.26 (biuro) + 2 szt. pom. 1.27 (biuro) + 3 szt. pom. 1.28 (biuro) + 2 szt. pom. 2.15 (gabinet terapeutyczny) + 2 szt. pom. 2.16 (gabinet terapeutyczny) + 2 szt. pom. 2.17 (gabinet terapeutyczny) + 4 szt. pom. 2.19 (pokój nauczycielski)

2 szt. pom. 1.26 (biuro) + 2 szt. pom. 1.27 (biuro) + 3 szt. pom. 1.28 (biuro) + 1 szt. pom. 2.15 (gabinet terapeutyczny) + 1 szt. pom. 2.16 (gabinet terapeutyczny) + 1 szt. pom. 2.17 (gabinet terapeutyczny) + 4 szt. pom. 2.19 (pokój nauczycielski)

1 szt. pom. 1.26 (biuro) + 1 szt. pom. 1.27 (biuro) + 1 szt. pom. 1.28 (biuro) + 1 szt. pom. 2.15 (gabinet terapeutyczny) + 1 szt. pom. 2.16 (gabinet terapeutyczny) + 1 szt. pom. 2.17 (gabinet terapeutyczny) + 2 szt. pom. 2.19 (pokój nauczycielski)

2 szt. - pom. 1.26 (biuro)+ 2 szt. pom. 1.28 (biuro)
1 szt. pom. 1.26 (biuro)+ 1 szt. pom. 1.28 (biuro)
1 szt. pom. 1.26 (biuro) + 2 szt. pom. 1.28 (biuro) + 1 szt. pom. 2.15 (gabinet terapeutyczny) + 1 szt. pom. 2.16 (gabinet terapeutyczny) + 1 szt. pom. 2.17 (gabinet terapeutyczny) + 10 szt. pom. 2.19 (pokój nauczycielski)
1 szt. pom. 1.30 (magazyn zewnętrzny)
1 szt. pom. 1.30 (magazyn zewnętrzny)
1 szt. pom. 1.30 (magazyn zewnętrzny)
1 szt. pom. 1.30 (magazyn zewnętrzny) + 1 szt. pom. 1.43 (aneks kuchenny) + 1 szt. pom. 2.19 (pokój nauczycielski)
4 szt. pom. 1.34 (kuchnia) + 4 szt. pom. 1.37 (pom. mycia wózków) + 4 szt. pom. 2.25 (pom. mycia wózków)
1 szt. pom. 1.43 (aneks kuchenny)
1 szt. pom. 1.43 (aneks kuchenny)

1 szt. pom. 2.5 (sala warsztatowa) + 1 szt. pom. 2.10 (sala warsztatowa)
1 szt. pom. 2.5 (sala warsztatowa) + 1 szt. pom. 2.10 (sala warsztatowa)
1 szt. pom. 2.15 (gabinet terapeutyczny) + 1 szt. pom. 2.16 (gabinet terapeutyczny) + 1 szt. pom. 2.17 (gabinet terapeutyczny)
12 szt. pom. 2.18 (szatnia i pom. socjalne pracownikó z węzłem sanit.)
1 szt. pom. 2.19 (pokój nauczycielski)
1 szt. pom. 2.19 (pokój nauczycielski)
2 szt. pom. 2.19 (pokój nauczycielski)
1 szt. pom. 2.19 (pokój nauczycielski)

2 szt. pom. 2.19 (pokój nauczycielski)

4 szt. pom. 2.20 (pralnia)

1 szt. magazyn 1.36 + 1 szt. magazyn 1.44 + 1  
szt. magazyn 2.24 + 1 szt. magazyn 2.4