
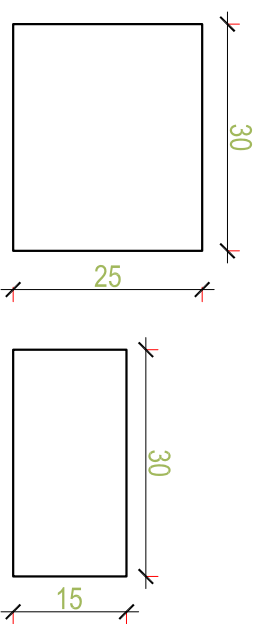



UWAGA:

1. Nawierzchnie brukowaną wykonaną z betonowej kostki brukowej o wymiarach 15x30x8cm oraz 25x30x8 cm.
2. Nawierzchnie wykonać w kolorystyce szarej. Miejsca stojowe oraz dojście do budynku JRG wykonać w kolorze grafitowym. Linie wyznaczające poszczególne miejsca stojowe oraz linie pola do gry w piłkę siatkową wykonać w kolorze czerwonym.



		TEL. 032) 286-44-76 UL. WIERZBOWA 3 41-908 BYTOM		
PROJEKTANT	IMIĘ I NAZWISKO	NR UPK	SPECJALNOŚĆ	DATA
OPROJOWAŁ	mgr inż. arch. Ariana Gano- Kotula	93392	architekto- inżynier	VI. 2016r.
OPROJOWALI	mgr inż. arch. Krzysztof Krauze			
	mgr inż. arch. Barbara Fischer			
OBIEKT	Remont nawierzchni placu wewnętrzznego KM PSP Gliwice oraz ogrodzenia			
INWESTOR	Komenda Miejska Państwowej Straży Pożarnej w Gliwicach Ul. Włodawska 1, 44-100 Gliwice			
TEMAT	Projekt budowlany - wykonawczy remontu nawierzchni placu wewnętrzznego Komendy Miejskiej Państwowej Straży Pożarnej w Gliwicach przy ul. Włodawskiej 1 oraz ogrodzenia.			
NAZWA RYSUNKU	PROJEKT - UKŁOŻENIE NAWIERZCHNI			NR RYS. P - 11

SKALA
1 : 50

BRANŻA
arch-bud