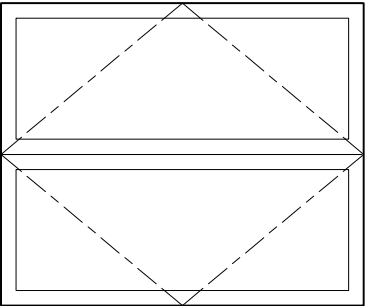
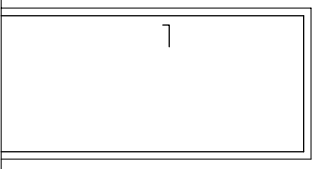
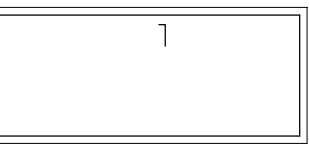


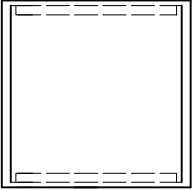


ZESTAWIENIE STOLARKI OKIENNEJ I DRZWIOWEJ - HALA SPORTOWA KOLECZKOWO

OZN. NA RYSUNKU	Dz1		Dw1		Dw2	
OZN. WG KATALOGU						
SCHEMAT						
WYMIARY W	So	2100	1000		900	
SW. OSCIEŻY	Ho	2450	2050		2050	
WYMIARY W ŚW.	S	2000	900		800	
OSCIEŻNICY	H	2400	2000		2000	
SKRZYDŁO	P	L	P	L	P	L
ILOŚĆ DRZWI NA KONDYGNACJI	przyziemie	1/2	1/2	0	3	3
RAZEM		1	3	3	0	3
			drzwi zewnętrzne przeszklone		drzwi wewnętrzne	
UWAGI	Drzwi do toalet/WC z kratką nawiewną w dolnej części					

OZN. NA RYSUNKU	O-1		O-2		
SCHEMAT					
WYMIARY ZESTAWCZE			<i>witryna</i>		<i>świetlik dachowy</i>
WYMIARY W ŚW.	So	1000	4000		1200
OSCIEŻY /mm/	Ho	2400	2400		1200
ILOŚĆ OKIEN NA KONDYGNACJI	przyziemie	1	7		8
UWAGI	Wokół okna zostawić luz montażowy – min. po 1-2cm z każdej strony (uzgodnić z producentem stolarki).				

PRZED ZAMÓWIENIEM STOLARKI SPRAWDZIĆ

WYMIARY Ho i So NA BUDOWIE !

Wszystkie wymiary sprawdzić na budowie!!!

UWAGA!

Wymiary podane po zewnętrznych obrzysie konstrukcji

Wszystkie wymiary podane na rysunku należy bezwzględnie

każdorazowo, przed rozpoczęciem prac sprawdzić na miejscu budowy !

PRACE WYKONAĆ UWZGLĘDNIAJĄC RYSUNKI KONSTRUKCYJNE !

