

GREEN LIFT FLUITRONIC GLF MRL-MC 630 kg

Wersja 5.1

30.04.2019



UWAGA: INFORMACJE ZAWARTE NA RYSUNKACH MAJĄ CHARAKTER OGÓLNY CELEM ZASTOSOWANIA W PROJEKCJE WSTĘPNYM. W SPRAWIE SZCZEGÓŁOWYCH INFORMACJI PROSIMY O KONTAKT Z BIUREM TECHNICZNYM GMV POLSKA.

Legenda:



DŹWIG OSOBOWY



DŹWIG SPEŁNIAJĄCY WYMAGANIA PRAWA BUDOWLANEGO DOSTĘPNOŚCI DLA OSÓB NIEPEŁNOSPRAWNYCH.



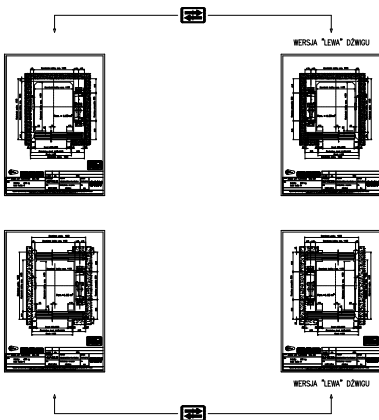
LUSTRZANE (SYMETRYCZNE) ODBICIE PRZEKROJE POZIOME, Z WYJĄTKIEM ZAZNACZONYCH REPREZENTUJĄ "PRAWĄ" WERSJĘ DŹWIGÓW. MOŻLIWA JEST RÓWNIEŻ "LEWA" WERSJA, KTÓRĄ UZYSKUJE SIĘ W ODBICIU SYMETRYCZNYM (LUSTRZANYM) WZGLĘDEM WZDŁUŻNEJ OSI KABINY.



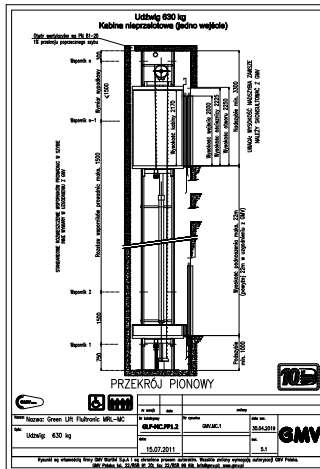
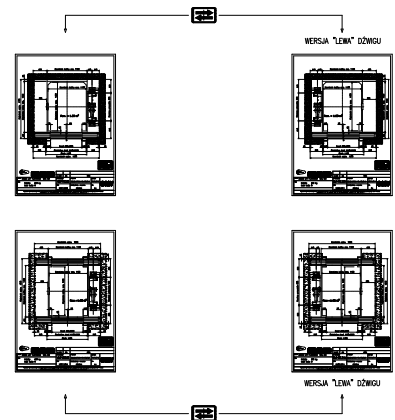
DŹWIG OBJĘTY PROGRAMEM WYDŁUŻONEJ 10-LETNIEJ GWARANCJI PRODUCENTA. W SPRAWIE WARUNKÓW PROSIMY O KONTAKT Z GMV POLSKA.

Dyrektywa: 2014/33/UE
Normy: PN-EN 81.20
PN-EN 81.50

Drzwi teleskopowe



Drzwi centralne



WÓZKI INWALIDZKIE

