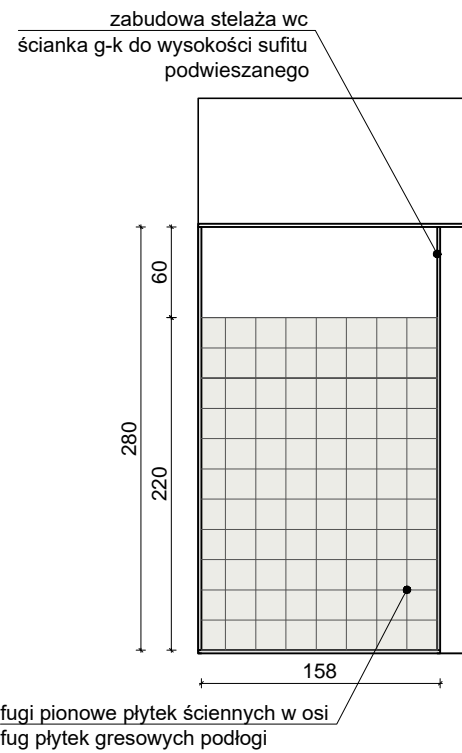
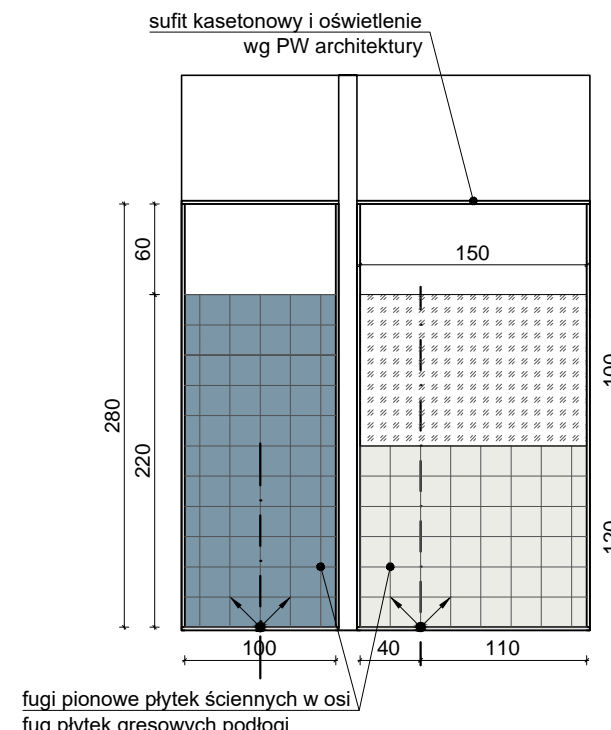


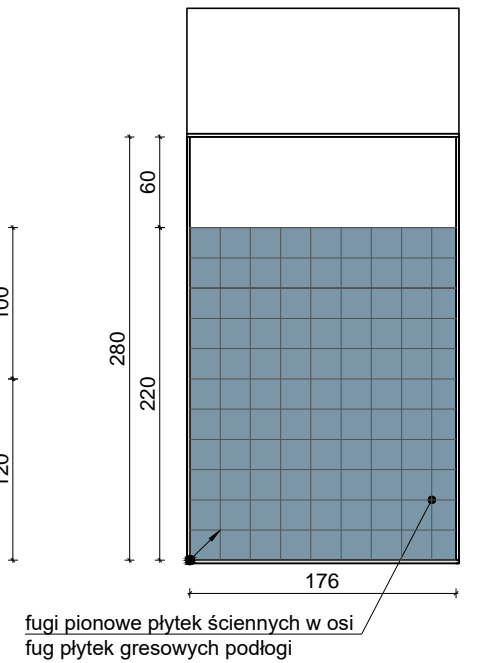
ŚCIANA A\_B



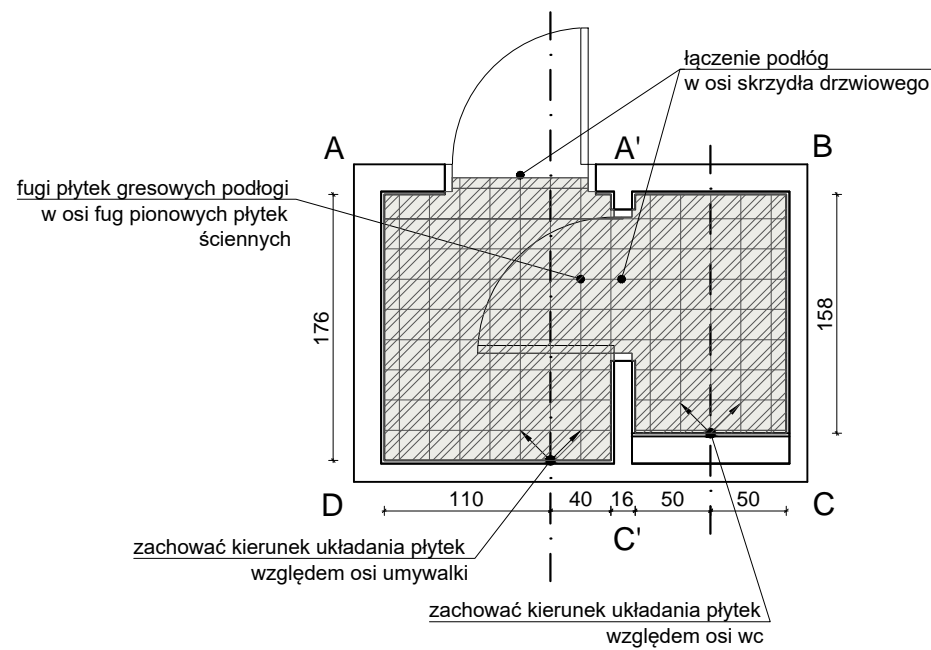
ŚCIANA B\_C



ŚCIANA C\_D



ŚCIANA D\_A



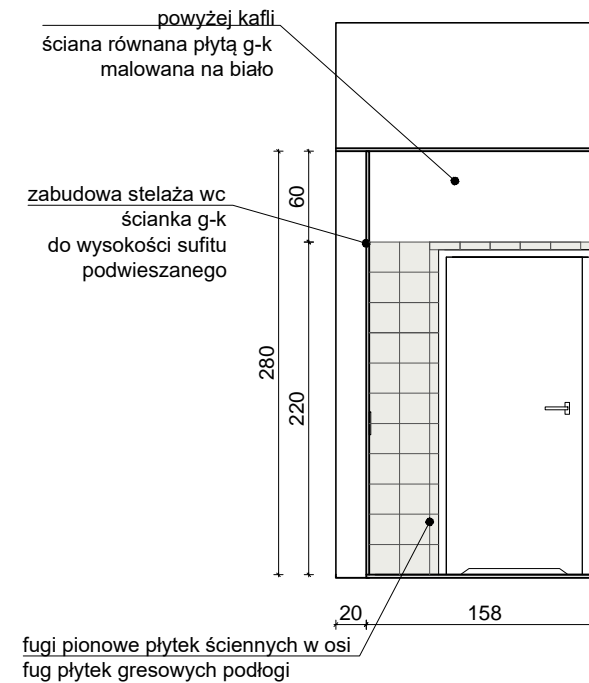
RZUT POSADZKI

POCZĄTEK UKŁADANIA PŁYTEK

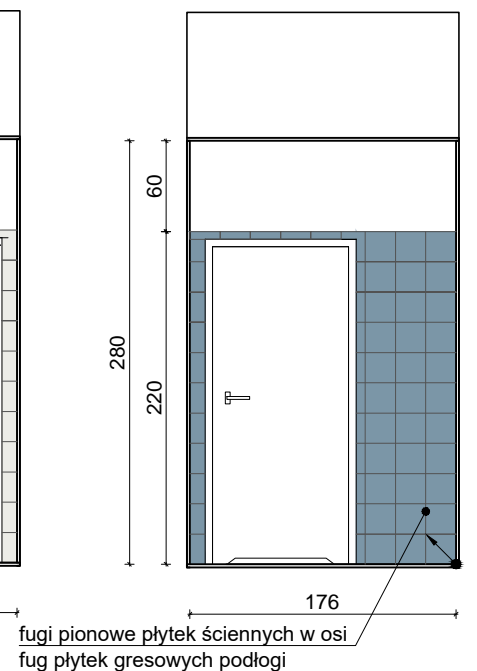
WYKOŃCZENIE ŚCIAN I PODŁÓG:

- Płytki ścienna, wym. 200x200x6,5 mm, kolor biały, mat
- Płytki ścienna, wym. 200x200x6,5 mm, kolor stalowy NCS S 2502-B, mat
- Płytki podłogowa, wym. 200x200x10 mm, kolor biały, półmat
- Lustro klejone, wym. 100x150cm

Kolory mają charakter poglądowy, przy doborze płytek należy kierować się podanymi numerami z palety NCS.



ŚCIANA C'\_A'



ŚCIANA A'\_C'

UWAGI:

1. RYSUNEK NALEŻY ROZPATRYWAĆ ŁĄCZNIE Z CZĘŚCIĄ OPISOWĄ, PROJEKTEM WYKONAWCZYM ARCHITEKTURY, PROJEKTAMI BRANŻOWYMI A EWENTUALNE WĄTPLIWOŚCI WYJAŚNIĆ Z AUTORAMI.
2. WYKOŃCZENIE SUFITÓW WRAZ Z ROZMIESZCZENIEM OPRAW OŚWIETLENIOWYCH WG PROJEKTU WYKONAWCZEGO ARCHITEKTURY.
4. STOLARKA WEWNĘTRZNA WG RYSUNKÓW I TABELI ZESTAWIENIA STOLARKI.
5. ŚCIANY POWYŻEJ KAFLI RÓWNANE PŁYTĄ G-K I MALOWANE NA BIAŁO DO WYSOKOŚCI 10CM.
6. ŚCIANY RÓWNANE PŁYTĄ G-K I MALOWANE 10CM POWYŻEJ WYSOKOŚCI SUFITU PODWIESZANEGO.
7. PŁYTKI NA NAROŻNIKACH FAZOWANE 45°.
8. LUSTRA WKLEIĆ MIĘDZY KAFLI.
9. FUGI 2MM W KOLORZE PŁYTEK.
10. ŁĄCZENIE PODŁÓG W OSI SKRZYDŁA DRZWIOWEGO.
11. WSZELKIE PRACE WYKONAĆ ZGODNIE Z WIEDZĄ BUDOWLANĄ ORAZ WYTYCZNYMI DOSTAWCY MATERIAŁÓW I WYPOSAŻENIA.
12. WYMIARY NA RYSUNKACH PODANO W CENTYMETRACH OD WYKOŃCZONYCH ŚCIAN I PODŁÓG
13. WSZYSTKIE WYMIARY I WIELKOŚCI ZWERYFIKOWAĆ W TRAKCIE REALIZACJI. W RAZIE ROZBIEŻNOŚCI SKONTAKTOWAĆ SIĘ Z PROJEKTANTEM.
14. NIE SKALOWAĆ, NIE POBIERAĆ WYMIARÓW BEZPOŚREDNIO Z RYSUNKU.

TEMAT	PROJEKT PLACÓWKI NAUKOWO-BADAWCZEJ AKADEMICKIEGO CENTRUM TECHNOLOGII PODWODNYCH AKADEMII MARYNARKI WOJENNEJ W GDYNI WRAZ Z INFRASTRUKTURĄ TECHNICZNĄ I ZAGOSPODAROWANIEM TERENU	JEDN. PROJEKTOWA PNIEWSKI ARCHITEKCI Sp. z o.o. ul. Świętojańska 79/9, 81-389 Gdynia www.pniewskiarchitekci.pl
ADRES	ul. Grudzińskiego, dz. nr 1597, 1600, 1604 obręb 0021 Oksywie	INWESTOR AKADEMIA MARYNARKI WOJENNEJ IM. BOHATERÓW WESTERPLATTE ul. Śmidowicza 69, 81-127 Gdynia
PROJEKTANT w specjalności architektonicznej	mgr inż. arch. Patryk Pniewski upr. nr PO/KK/287/2009	PODPIS
OPRACOWAŁ/A	mgr arch. Ewa Greczkowska mgr inż. arch. Anna Nowak	FAZA PROJEKT WYKONAWCZY
SPRAWDZAJĄCY w specjalności architektonicznej	mgr inż. arch. Szymon Czech upr. nr 205/POOKK/IV/2017	BRANŻA ARCHITEKTURA WNĘTRZ
TYTUŁ	POM. 243, 244(PIĘTRO) WC DAMSKI - UKŁAD PŁYTEK, WYKOŃCZENIE ŚCIAN	SKALA 1:50
		DATA październik 2020
		NR RYS. PW-W85