

Tiger 66TR

390-410 Watt

MODUŁ MONOFACIAL

Typu P

Dodatnia tolerancja mocy 0~+3%

IEC61215(2016), IEC61730(2016)

ISO9001:2015: System zarządzania jakością

ISO14001:2015: System zarządzania środowiskowego


ISO45001:2018

Systemy zarządzania bezpieczeństwem i higieną pracy



Technologia Tiling Ribbon

Najważniejsze cechy



Technologia Tiling Ribbon + Half Cell

Technologia TR technology w połączeniu z ogniwami Half Cell eliminuje przerwę między ogniwami, zwiększając sprawność modułu (do 21,48% w przypadku modułów jednostronnych).



9 szyn zbiorczych zamiast 5

Technologia 9 szyn zbiorczych (9BB) zmniejsza odległość między szynami i siatką elektrod, co pozwala zwiększyć moc.



Wyższy uzysk w całym cyklu eksploatacyjnym

Degradacja w pierwszym roku 2%,
0,55% degradacja liniowa.



Najlepsze warunki gwarancji

15-letnia gwarancja na produkt,
25-letnia gwarancja wydajności liniowej.



Odporność na trudne warunki pogodowe

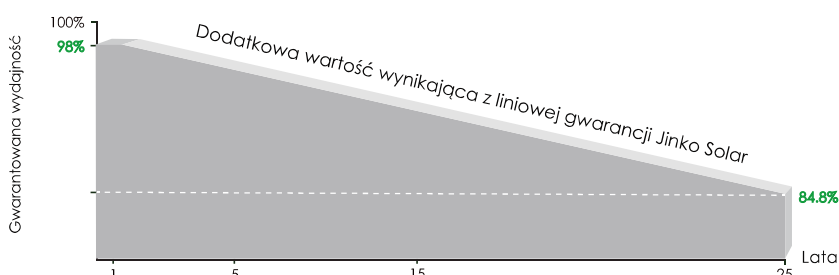
Potwierdzona certyfikatem: obciążenie wiatrem (2400 Pa),
obciążenie śniegiem (5400 Pa).



Pozwala uniknąć niebezpieczeństwa mikropęknięć i gorących punktów

Technologia 9BB wykorzystująca okrągłą szynę zbiorczą, która pozwala skutecznie zapobiec niebezpieczeństwu mikropęknięć i gorących punktów.

GWARANCJA WYDAJNOŚCI LINIOWEJ

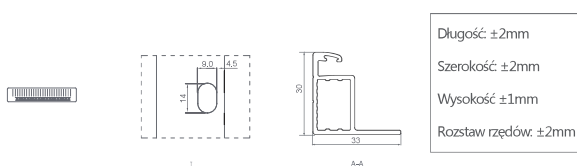


15 -letnia gwarancja na produkt

25 -letnia gwarancja wydajności liniowej

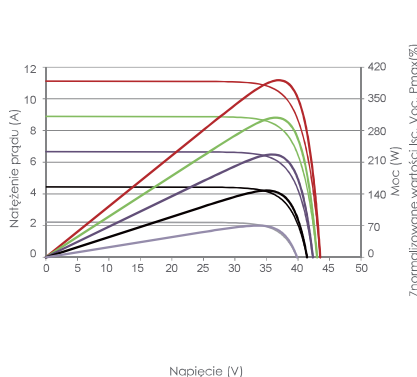
0.55% roczna degradacja w ciągu 25 lat

Rysunki techniczne

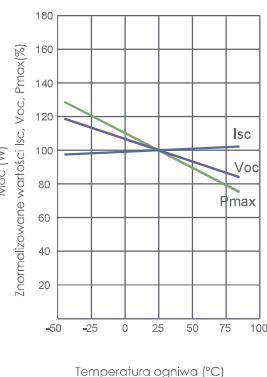


Parametry elektryczne i charakterystyki temperaturowe

Krzywe prądowo-napięciowe i mocowo-napięciowe (395W)



Charakterystyki temperaturowe I_{sc}, V_{oc}, P_{max}



Charakterystyka mechaniczna

Typ ogniwa	Monokrystaliczne ogniwa typu P
Liczba ogniw	132 (2×66)
Wymiary	1855×1029×30mm (73.03×40.51×1.18 inch)
Masa	20.8kg (45.86 lbs)
Szyba przednia	3.2mm, powłoka antyrefleksyjna, wysoki współczynnik transmisji, niska zawartość żelaza, szkło hartowane
Rama	Anodowany stop aluminium
Skrzynka podłączeniowa	Stopień ochrony IP68
Przewody wyjściowe	TUV 1×4.0mm ² (+): 290mm, (-): 145mm lub długość niestandardowa

Konfiguracja opakowania

[Dwie palety to jeden stos]

36 szt./paletę, 72 szt./stos, 864 szt./kontener 40 HQ

SPECYFIKACJE

Typ modułu	JKM390M-6RL3		JKM395M-6RL3		JKM400M-6RL3		JKM405M-6RL3		JKM410M-6RL3	
	JKM390M-6RL3-V	JKM395M-6RL3-V	JKM395M-6RL3-V	JKM400M-6RL3-V	JKM405M-6RL3-V	JKM410M-6RL3-V				
	STC	NOCT	STC	NOCT	STC	NOCT	STC	NOCT	STC	NOCT
Moc maksymalna (P _{max})	390Wp	290Wp	395Wp	294Wp	400Wp	298Wp	405Wp	301Wp	410Wp	305Wp
Napięcie mocy maksymalnej (V _{mp})	36.49V	33.66V	36.58V	33.82V	36.67V	33.86V	36.76V	33.97V	36.84V	34.04V
Natężenie prądu mocy maksymalnej (I _{mp})	10.69A	8.62A	10.80A	8.69A	10.91A	8.79A	11.02A	8.87A	11.13A	8.96A
Napięcie obwodu otwartego (V _{oc})	43.75V	41.29V	43.93V	41.47V	44.12V	41.64V	44.20V	41.72V	44.29V	41.80V
Prąd obwodu zwartego (I _{sc})	11.39A	9.20A	11.48A	9.27A	11.57A	9.34A	11.68A	9.43A	11.79A	9.52A
Sprawność modułu STC (%)	20.43%		20.69%		20.96%		21.22%		21.48%	
Temperatura pracy (°C)	-40 °C ~ +85 °C									
Maksymalne napięcie układu	1000/1500VDC (IEC)									
Maksymalny bezpiecznik szeregowy	20A									
Tolerancja mocy	0~+3%									
Współczynnik temperaturowy mocy P _{max}	-0.35%/°C									
Współczynnik temperaturowy napięcia V _{oc}	-0.28%/°C									
Współczynnik temperaturowy natężenia prądu I _{sc}	0.048%/°C									
Nominalna temperatura pracy ogniwa (NOCT)	45±2°C									

*STC: Irradiancja 1000W/m² Temperatura ogniwa 25°C Widmo AM=1.5

NOCT: Irradiancja 800W/m² Temperatura otoczenia 20°C Widmo AM=1.5 Prędkość wiatru 1m/s

©2020 Jinko Solar Co., Ltd. Wszelkie prawa zastrzeżone.

Firma zastrzega sobie ostateczne prawo do zmiany wszelkich przedstawionych tu informacji.

JKM390-410M-6RL3-(V)-F2-PO

Polska wersja tego dokumentu jest jedynie tłumaczeniem pomocniczym.

W przypadku rozbieżności między wersją angielską a polską, rozstrzygająca będzie wersja angielska.