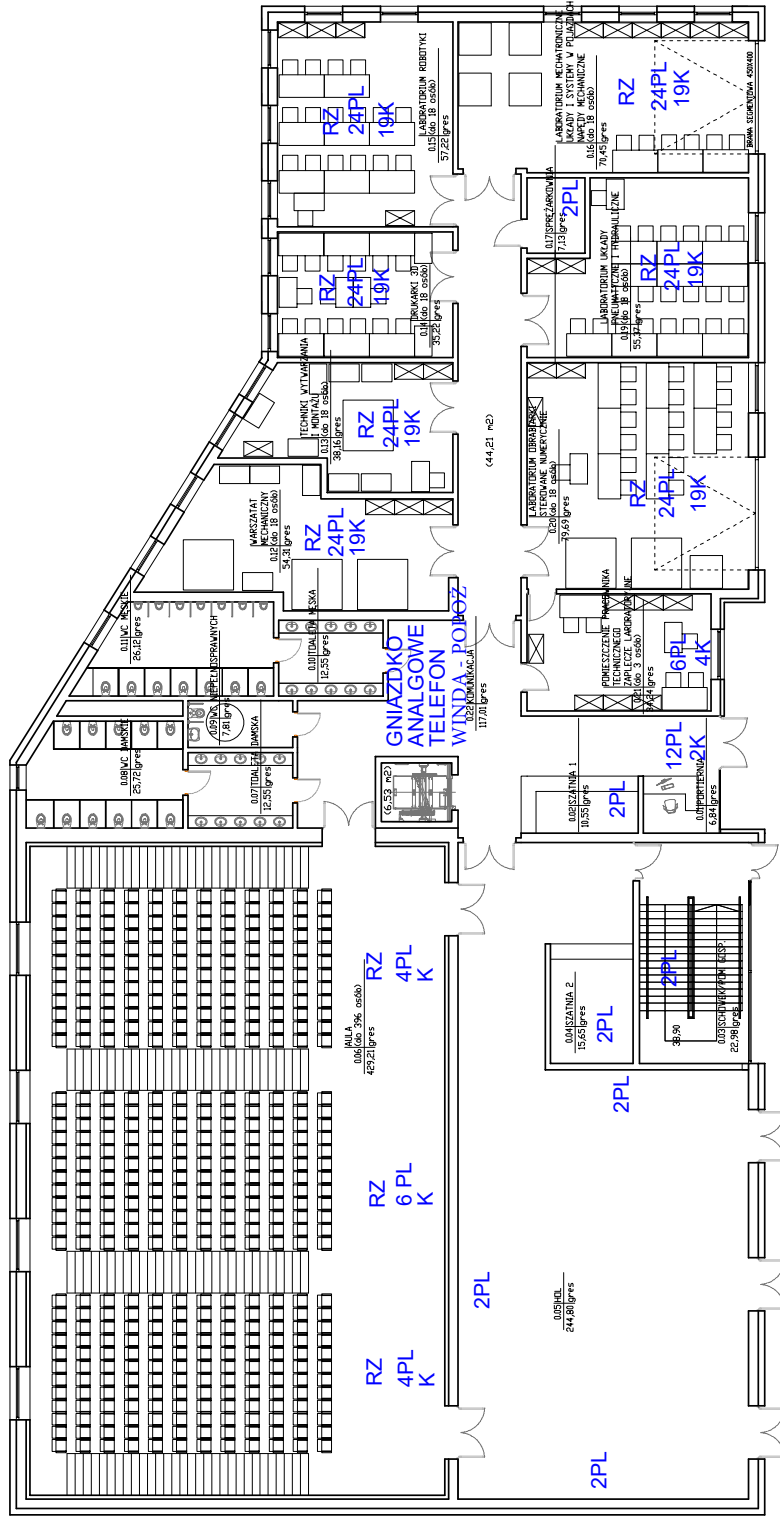
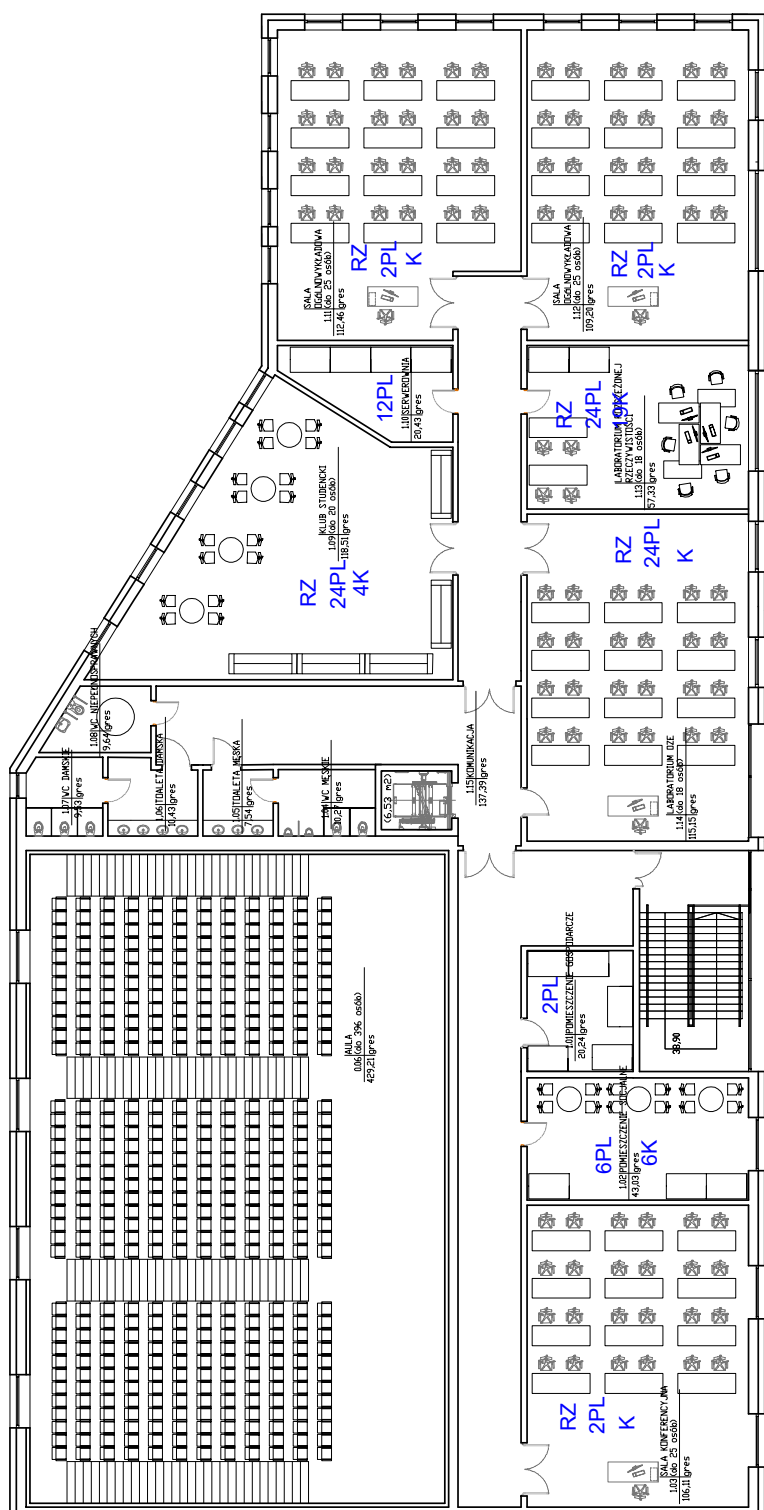


W pomieszczeniu do zarządzania Aulą, proszę o uwzględnieniu co najmniej 8PL



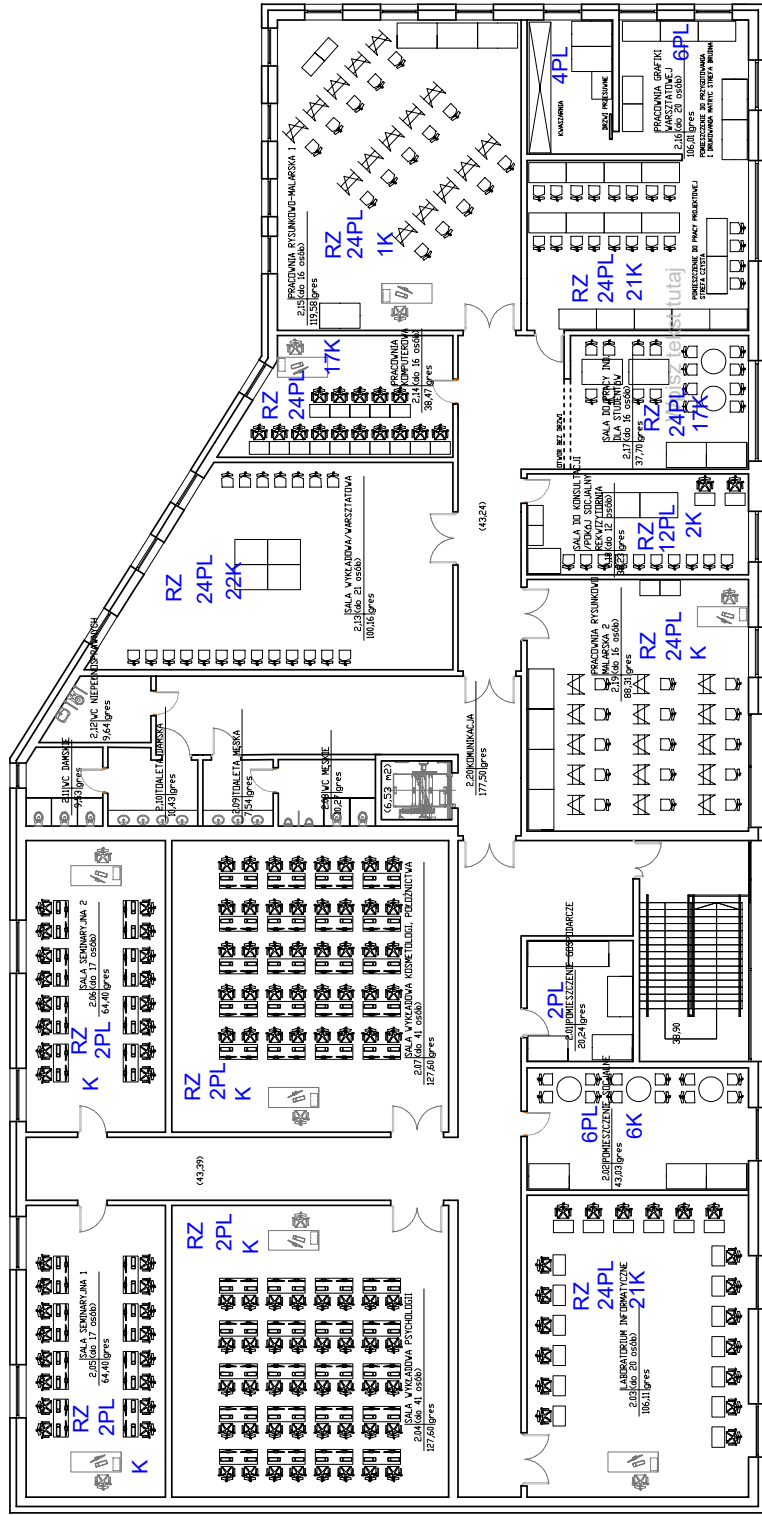
## RZUT PARTERU - SKALA 1:200

Lp.	Wyszczególnienie	Powierzchnia [m <sup>2</sup> ]
0.01	PORTIERNIA	6.84
0.02	SZATNIA 1	10.55
0.03	SCHOWEK/POMIESZCZENIE GOSPODARCZE	22.98
0.04	SZATNIA 2	15.65
0.05	HOL	244.80
0.06	AULA	429.21
0.07	TOALETA DAMSKA	12.55
0.08	WC DAMSKIE	25.72
0.09	WC NIEPEŁNOSPRAWNYCH	7.81
0.10	TOALETA MĘSKA	12.55
0.11	WC MĘSKIE	26.12
0.12	WARSZTAT MECHANICZNY	54.31
0.13	TECHNIKI WYTWARZANIA I SYSTEMY MONTAŻU	38.16
0.14	LABORATORIUM Drukarki 3D	35.22
0.15	LABORATORIUM ROBOTYKI	57.22
0.16	LABORATORIUM MECHANICZNE UKŁADY I SYSTEMY W POL. NAP. POJ.	70.45
0.17	SPRZĘDKOWNIA	7.13
0.18	LABORATORIUM UKŁADY PNEUMATYCZNE I HYDRAULICZNE	55.37
0.19	LABORATORIUM OBRABIARKI STEROWANE MECHANICZNE	79.69
0.20	POMIESZCZENIE PRACOWNIKA TECHNICZNEGO, ZAPLECZE LABORATORYJNE	34.24
0.21	KOMUNIKACJA	117.01
		1368.58



# PIĘTRO I - SKALA 1:200

Zestawienie powierzchni użytkowej - piętro I		
Lp.	Wyszczególnienie	Powierzchnia [m <sup>2</sup> ]
1.01	POMIESZCZENIE GOSPODARCZE	20,24
1.02	POMIESZCZENIE SOCJALNE	43,03
1.03	SALA KONFERENCYJNA	106,11
1.04	WC MĘSKIE	10,27
1.05	TOALETA MĘSKA	7,54
1.06	TOALETA DAMSKA	10,43
1.07	WC DAMSKIE	9,53
1.08	WC NIEPELNOSPRAWNYCH	9,54
1.09	KLUB STUDENCKI	118,51
1.10	SERWEROWNIA	20,43
1.11	LABORATORIUM	112,46
1.12	LABORATORIUM	109,20
1.13	LABORATORIUM ROZSZERZONEJ RZECZYWISTOŚCI	57,33
1.14	LABORATORIUM OZE	115,15
1.15	KOMUNIKACJA	137,39
	<b>RAZEM</b>	<b>887,16</b>



## PIĘTRO II - SKALA 1:200

Zestawienie powierzchni użytkowej - piętro II		
Lp.	Wyszczególnienie	Powierzchnia [m <sup>2</sup> ]
2.01	POMIESZCZENIE GOSPODARCZE	20,24
2.02	POMIESZCZENIE SOCJALNE	43,03
2.03	LABORATORIUM INFORMACYJNE	106,11
2.04	SALA WYKŁADOWA PSYCHOLOGII	127,60
2.05	SALA SEMINARIJNA 1	64,40
2.06	SALA SEMINARIJNA 2	64,40
2.07	SALA WYKŁADOWA KOSMETOLOGII I POŁOŻNICTWA	100,16
2.08	WC MĘSKIE	10,27
2.09	TOALETA MĘSKA	7,54
2.10	TOALETA DAMSKA	10,43
2.11	WC DAMSKIE	9,53
2.12	WC NIEPELNOSPRAWNYCH	9,54
2.13	SALA WYKŁADOWAWARSZTATOWA	100,16
2.14	PRACOWNIA KOMPUTEROWA	38,47
2.15	PRACOWNIA RYSUNKOWO-MALARSKA 1	119,58
2.16	PRACOWNIA GRAFIKI WARSZTATOWEJ	106,01
2.17	SALA DO NAUKI INDYWIDUALNEJ STUDENTA	37,70
2.18	SALA DO KONSULTACJI POKÓJ SOCJALNY + REKWIZYTORIA	35,23
2.19	PRACOWNIA RYSUNKOWO-MALARSKA 2	88,31
2.20	KOMUNIKACJA	177,50
		1303,65