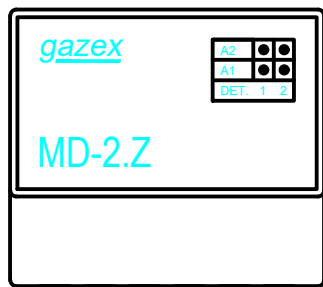
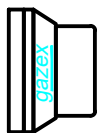
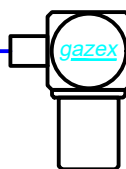


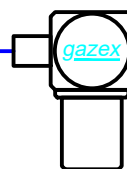
SL-32



DEX/F



DEX/F



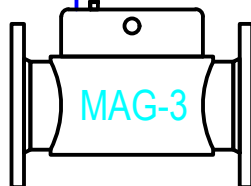
YDY 3x1,5 230 V~
YTKSY 1x4x0,8

Pz2

YDY 4x1G
YDY 4x1G

YDY 2x2,5 (<22 m)
YDY 4x2,5 (<44 m) + Pz2


Pz



Uwagi:

1. Maksymalna długość przewodu YDY 2x2,5 mm² łączącego moduł alarmowy MD-2.Z z zaworem MAG-3 - 22 m.
2. Maksymalna długość przewodu YDY 4x2,5 mm² łączącego moduł alarmowy MD-2.Z z zaworem MAG-3 - 44 m (z dodatkową puszką Pz2).
3. Dostępne średnice zaworów MAG-3: DN32, DN40, DN50, DN65, DN80, DN100.
4. Maksymalna ilość detektorów - 2.
5. Można stosować przewody innych producentów, będące odpowiednikami ww.
6. Schemat połączeń elektrycznych dostępny w biuletynie *Info-gazex P...* na stronie www.gazex.pl.

MD-2.Z_v16.01

 MORGAZ Biuro Projektowe Mateusz Morawski	Partyzancka 72/5 45-802 Opole 694-265-262 projekt@morgaz.pl	Projektant: mgr inż. Aleksander Hałaszkowski nr uprawnień: OPL/1354/PWBS/17 podpis:	DATA 06.2020
		Opracował: inż. Mateusz Morawski podpis:	SKALA brak
TYTUŁ RYSUNKU	SCHEMAT PODŁĄCZENIA SYSTEMU GAZEX		NR RYS. 3
OBIEKT	PUBLICZNY ŻŁOBEK		
ADRES	Żelazna ul. Opolska 37 nr działki 301/133, 286/132 k.m. 3, obręb Żelazna		