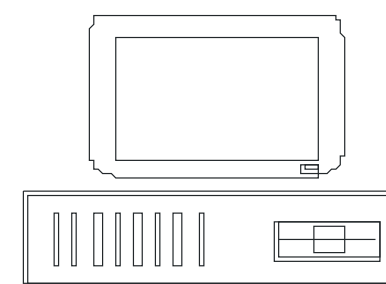


BIURO TECHNICZNE

Ryszard Morawiec

✉ Os. Widok 12C/1
66-200 Świebodzin

☎ (068)475-72-62
0602-534-832



DOKUMENTACJA BUDOWLANA WYKONAWCZA

85801

TYTUŁ: **REMONT CHODNIKÓW**

LOKALIZACJA: **Świebodzin, Os. Widok 24**

INWESTOR: **PUBLICZNE PRZEDSZKOLE NR 7**

ADRES: **Świebodzin, Os. Widok 24**

BRANŻA **Roboty drogowe**

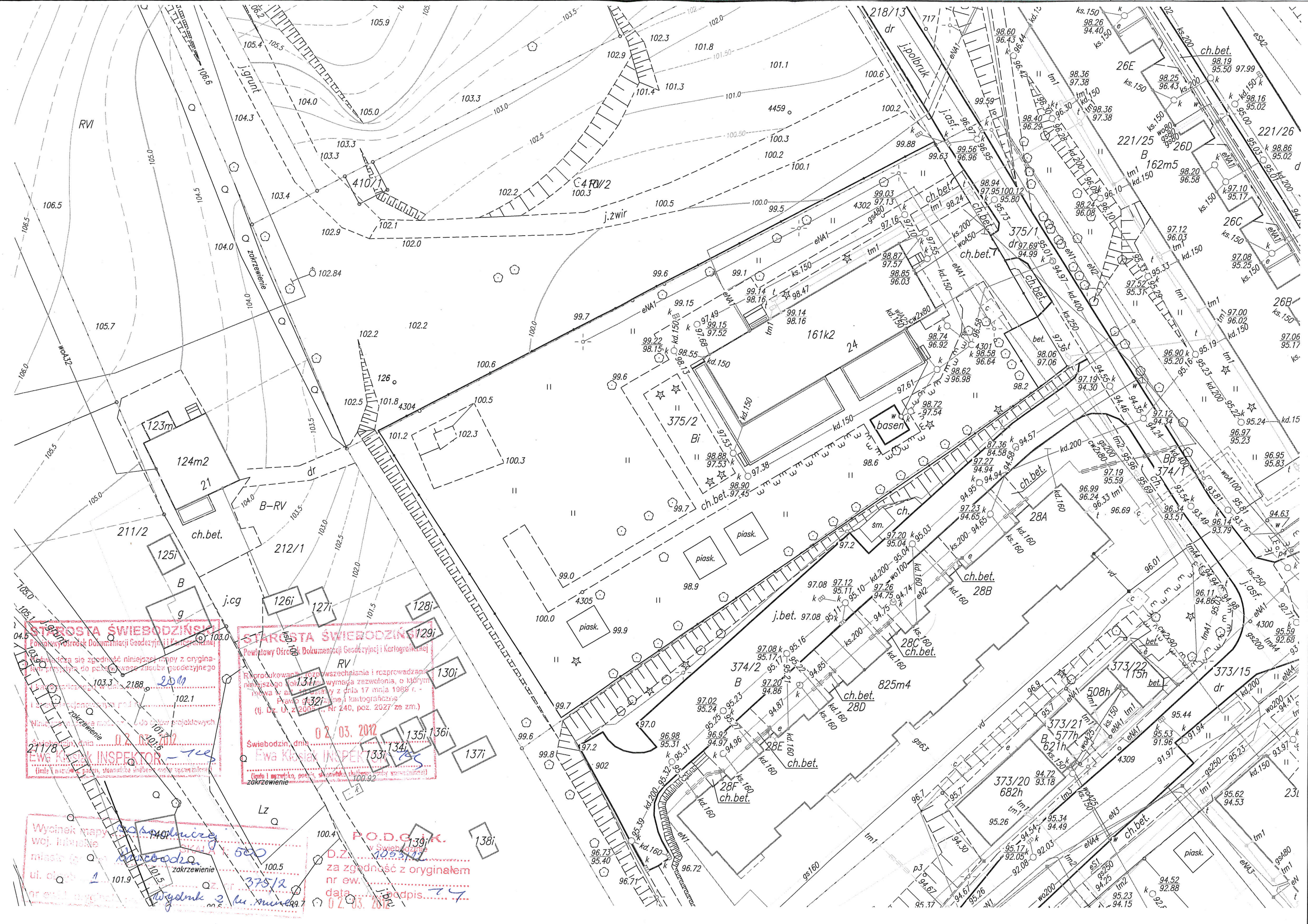
		Nr uprawnień	Podpis
Opracował	Techn. Bud. Ryszard Morawiec 66-200 Świebodzin, Os. Widok 12C/1	90/69/W-w	

Świebodzin, czerwiec 2017 r.

Spis Treści

Dokumentacji

1. Strona tytułowa
2. Spis treści
3. Plan sytuacyjny
4. Opis techniczny
5. Rysunki techniczne
6. Dokumentacja fotograficzna
7. Załączniki formalno prawne
 - Uprawnienia budowlane
 - Przynależność do LOIIB



STAROSTA ŚWIEBODZIŃSKI
 Powiatowy Ośrodek Dokumentacji Geodezyjnej i Kartograficznej
 Powinno się zgodzić niniejszej mapy z orygina-
 lem przyjętym do pakietu w całości geodezyjnego
 i kartograficznego w dniu 21.08.2012
 i zarezerwowany nr 1
 Niniejsza mapa została wydana do celów projektowych
 Swiebodzin, dnia 02.03.2012
Ewa Kłosiak INSPEKTOR
 (imię i nazwisko, podpis, stanowisko służbowe, data sporządzenia)

STAROSTA ŚWIEBODZIŃSKI
 Powiatowy Ośrodek Dokumentacji Geodezyjnej i Kartograficznej
 Reprodukcja, rozpowszechnianie i rozprowadzenie
 niniejszego planu wymaga zezwolenia, o którym
 mowa w art. 10 ustawy z dnia 17 maja 1969 r. -
 Prawo o kartograficzne i kartograficzne
 (tj. Dz. U. z 2005 r., Nr 240, poz. 2027 ze zm.)
 02.03.2012
 Swiebodzin, dnia
Ewa Kłosiak INSPEKTOR
 (imię i nazwisko, podpis, stanowisko służbowe, data sporządzenia)

Wycinek mapy
 woj. lubuskie
 miasto Swiebodzin
 ul. obywatelska 1
 375/2
 2012

PODZIAŁ
 w Swiebodzinie
 D.Z. 102.5/12
 za zgodność z oryginałem
 nr ew. 102.5/12
 data 02.03.2012
 podpis 74

OPIS TECHNICZNY

Do wykonania remontu chodników na terenie

PUBLICZNEGO PRZEDSZKOLA NR 7 W ŚWIEBODZINIE.

1. Stan istniejący

Na terenie Przedszkola istnieją drogi i place utwardzone w tym chodniki o nawierzchni z betonu lanego z płyt chodnikowych betonowych oraz z bloczków betonowych POLBRUK. Istniejące chodniki z płyt betonowych 35x35x5 cm oraz chodniki wylewane z betonu są w stanie technicznym złym: koleiny, zastoiska wody, brak określonych spadków poprzecznych i podłużnych.

2. Plan robót:

Plan robót obejmuje wykonanie nawierzchni z betonowej kostki brukowej typu POLBRUK grub. 6cm w dwóch kolorach w miejscu istniejącej nawierzchni. Obramowanie chodników stanowić będą obrzeża betonowe 30x8 cm na ławie betonowej.

3. Szczegółowy zakres robót przy układaniu chodników:

- Rozebranie Istniejących chodników z płyt betonowych 35x35x5 cm oraz rozebranie chodników wylewanych z betonu wraz z obrzeżami betonowymi.
- Po rozebraniu chodników należy wyprofilować i zagęścić istniejące podłoże.
- Wykonanie rowków oraz ułożenie obrzeży chodnikowych 30x8 cm na ławach betonowych.
- Ziemię z wykopów złożyć na odkład, do obsypania obrzeży.





- Teraz można przystąpić do układania chodników z kostki betonowej "POLBRUK" grubości 60 mm typu 70/6 o wymiarach 100x200x60 dwukolorowa na podsypce cementowo-piaskowej grubości 30 mm z wypełnieniem spoin piaskiem.

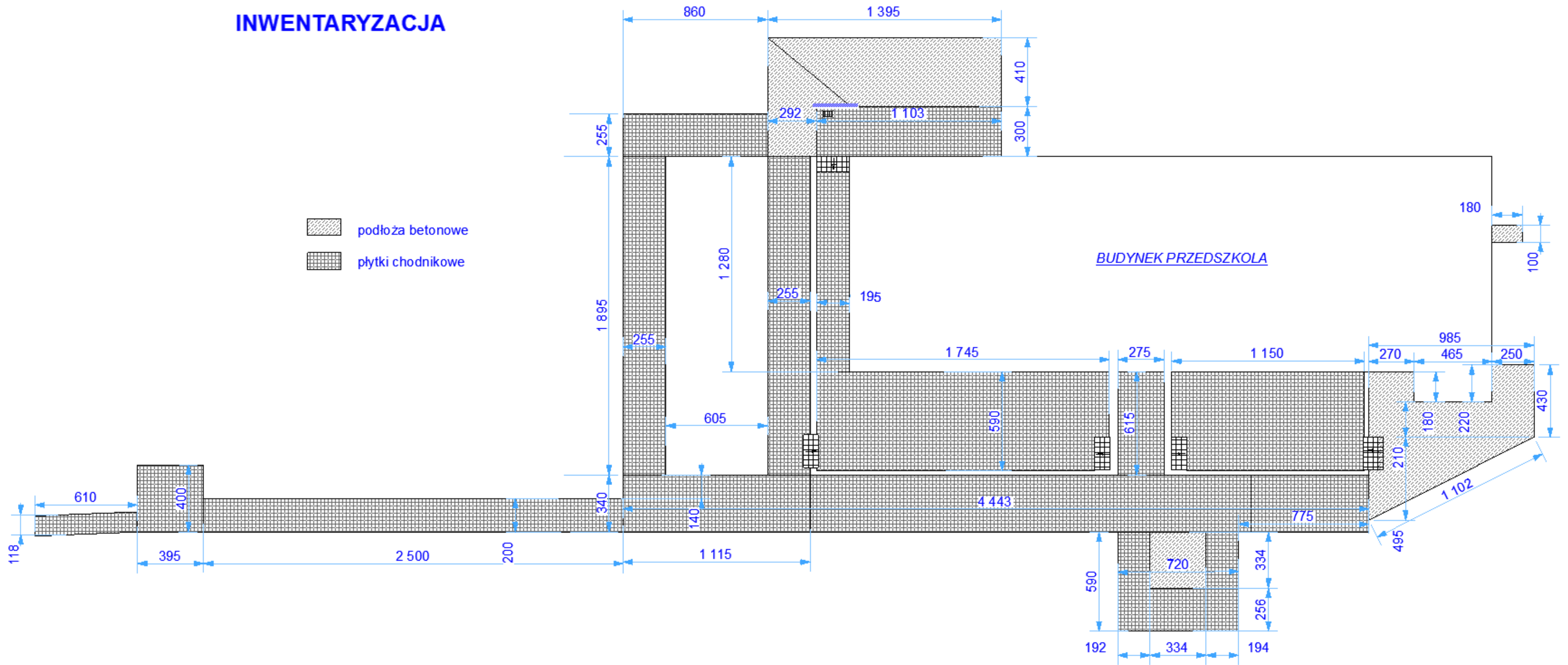
- Istniejące studzienki kanalizacji deszczowej należy wyregulować w pionie do poziomu wynikającego z zastosowaniem grubszej kostki betonowej i podsypki cementowo piaskowej.

4. Szczegółowy zakres robót remontowych gazonów oraz cokołów tarasów:

- Zerwanie odstających okładzin cokołów z masy lastrykowej.
- Wyrównanie powierzchni ścianek gazonów i cokołów przez przyklejenie siatki zaprawą klejową.
- Na tak przygotowanych powierzchniach można wykonać wyprawę elewacyjną cienkowarstwową z tynku SILIKONOWO - SILKATOWY SAH0235 25 kg ATLAS 2 mm lub równoważnym.
- Schody betonowe na tarasy należy skuć a w ich miejsce wykonać schody z materiałów użytych do układania chodników. Stopnice kostka betonowa "POLBRUK" typu 70/6 o wymiarach 100x200x60 dwukolorowa z fazką. Podstopnice z obrzeży 30x8 cm.

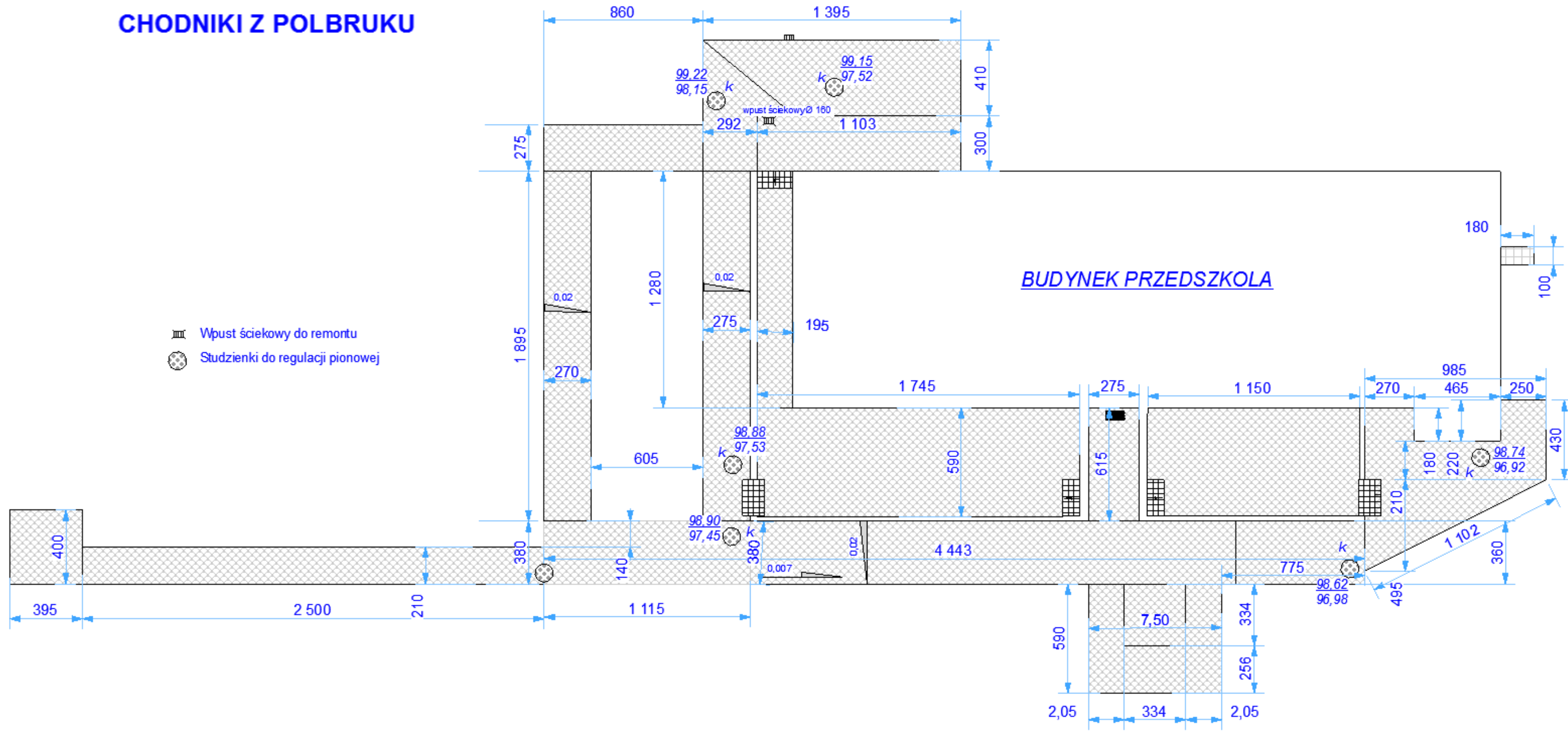
INWENTARYZACJA

-  podłoża betonowe
-  płytki chodnikowe



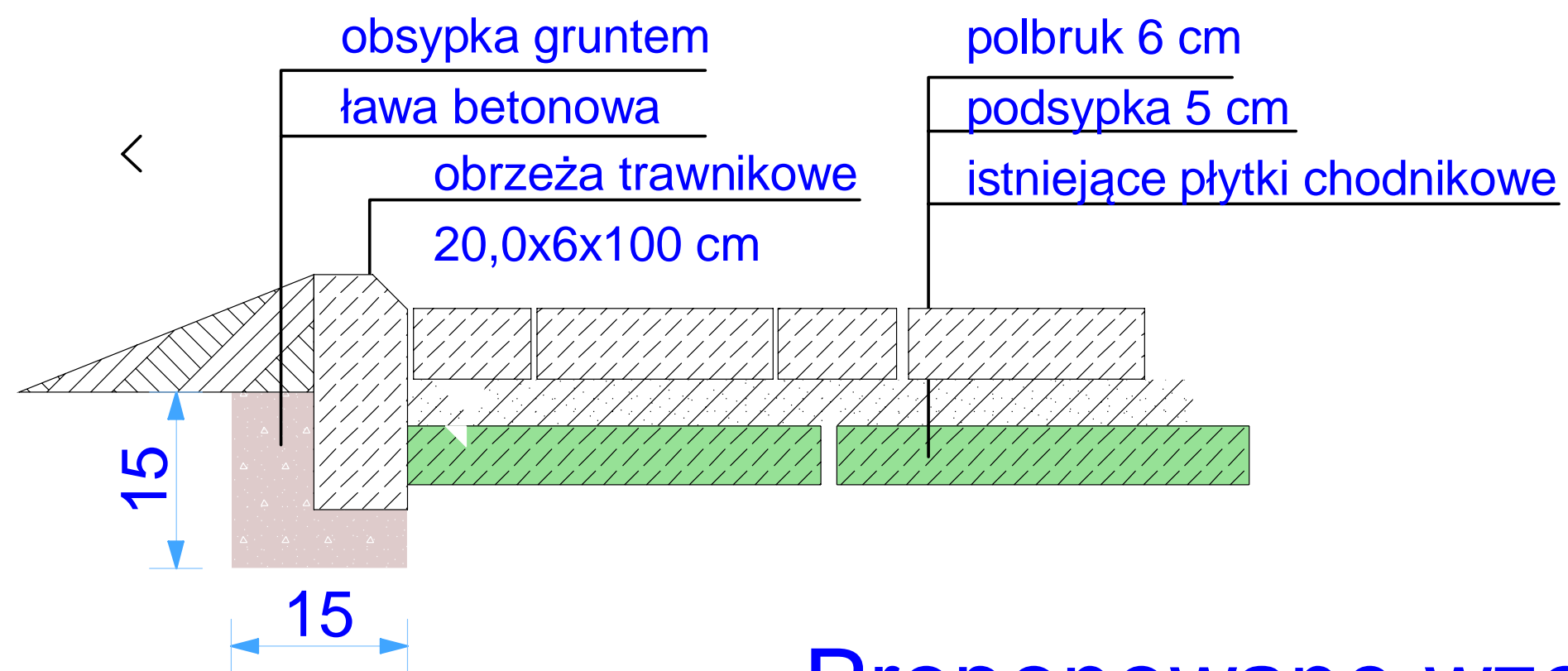
CHODNIKI Z POLBRUKU

- Wpust ściekowy do remontu
- Studzienki do regulacji pionowej



DETALE

Przekrój chodnika



Proponowane wzory





