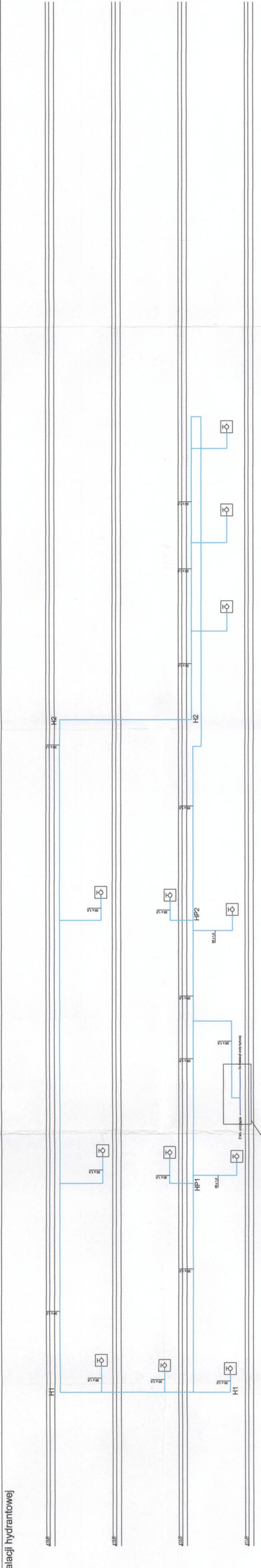
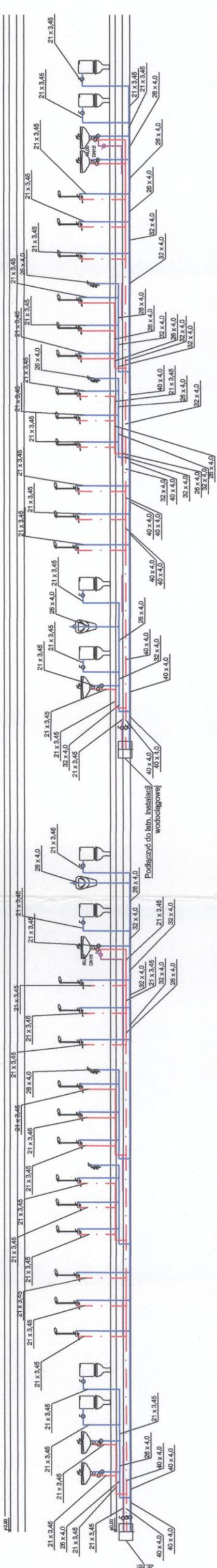


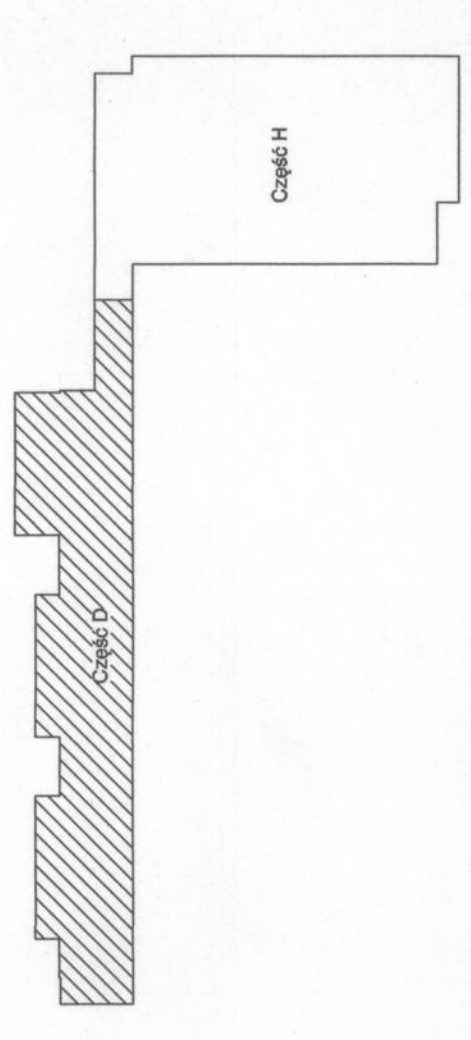
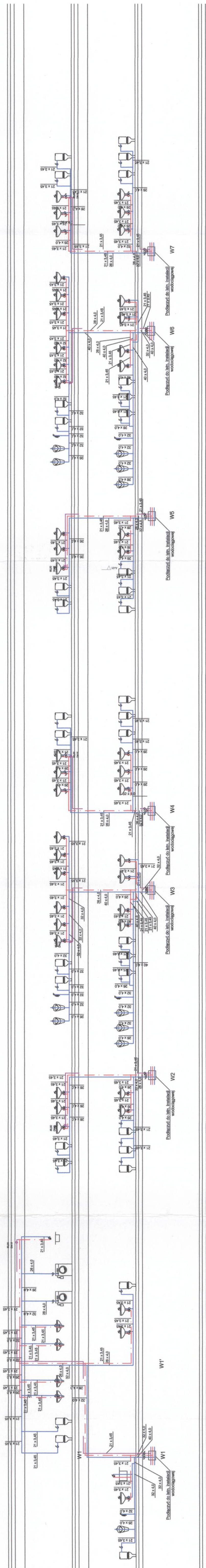
Rozwinięcie instalacji hydrantowej



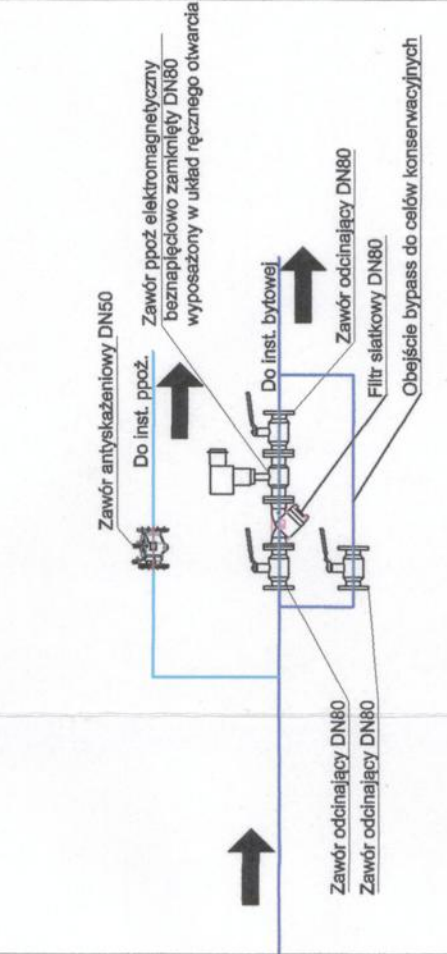
Rozwinięcie instalacji zapieczęta hali sportowej



Rozwinięcie instalacji sanitariatów



SCHEMAT 1 - oddzielenie instalacji hydrop. od ppoż.



- LEGENDA:**
- INSTALACJA WODY ŻYWEJ
 - INSTALACJA WODY CIEPŁEJ
 - INSTALACJA CYRKULACJI
 - INSTALACJA PPOŻ.

- Uwagi:**
1. Przy wykonaniu połączeń należy ściśle przestrzegać instrukcji montażowych i nie dopuszczać do nieprawidłowego montażu.
 2. Nie przekraczać czasu, który powinien być określony.
 3. Nie przekraczać czasu, który powinien być określony.
 4. Po wykonaniu prac należy dokonać palenia oraz sprawdzenia szczelności instalacji.
 5. Typ urządzeń sanitarnych opisywany zgodnie z częścią architektoniczną.

ARCHIMK
STUDIO PROJEKTOWE
Marek Karolczyk
ul. Żeromskiego 74, 57-425 Żelów
www.archimk.eu, biuro@archimk.eu
Tel. 604 985 908

Investor:
MIASTO BĘŁCHATÓW
ul. Książęcki 1,
97-400 Bełchatów

Nazwa inwestycji i adres:
**Remont sanitariatów
szkolnych oraz
szkolnych i szatni przy
zapleczu sportowym w
Szkołe Podstawowej Nr
12 w Bełchatowie.**
czyszka nr ewid. 355
obręb 14 miasta Bełchatów
97-400 Bełchatów

Projektant:
mgr inż. Rafał Białkowski
upr. nr L02/97/P028/15

Projektant:
mgr inż. Dariusz Kozłowski
upr. nr OPL/046/P028/09

Opisowanie:
ul. Wesoła 1
14-100 Wesoła
14-100 Wesoła

Branch:
SANITARIA

Część budynku:
D

Tytuł rysunku:
**RZUT PIWNIC -
INSTALACJA
WODCIĄGIOWA I PPOŻ.**

Faza projektu:
PROJEKT WYKONAWCZY

Data:
KWIECIEŃ 2018r.

Skala rysunku:
1:100

Nr arkusza:
51A