

# Opis przedmiotu zamówienia

Przedmiotem zamówienia jest **usługa/zarządzanie Parkiem Linowym w Łomiankach.**

## 1. Zarządzanie parkiem, o którym mowa powyżej obejmuje w szczególności:

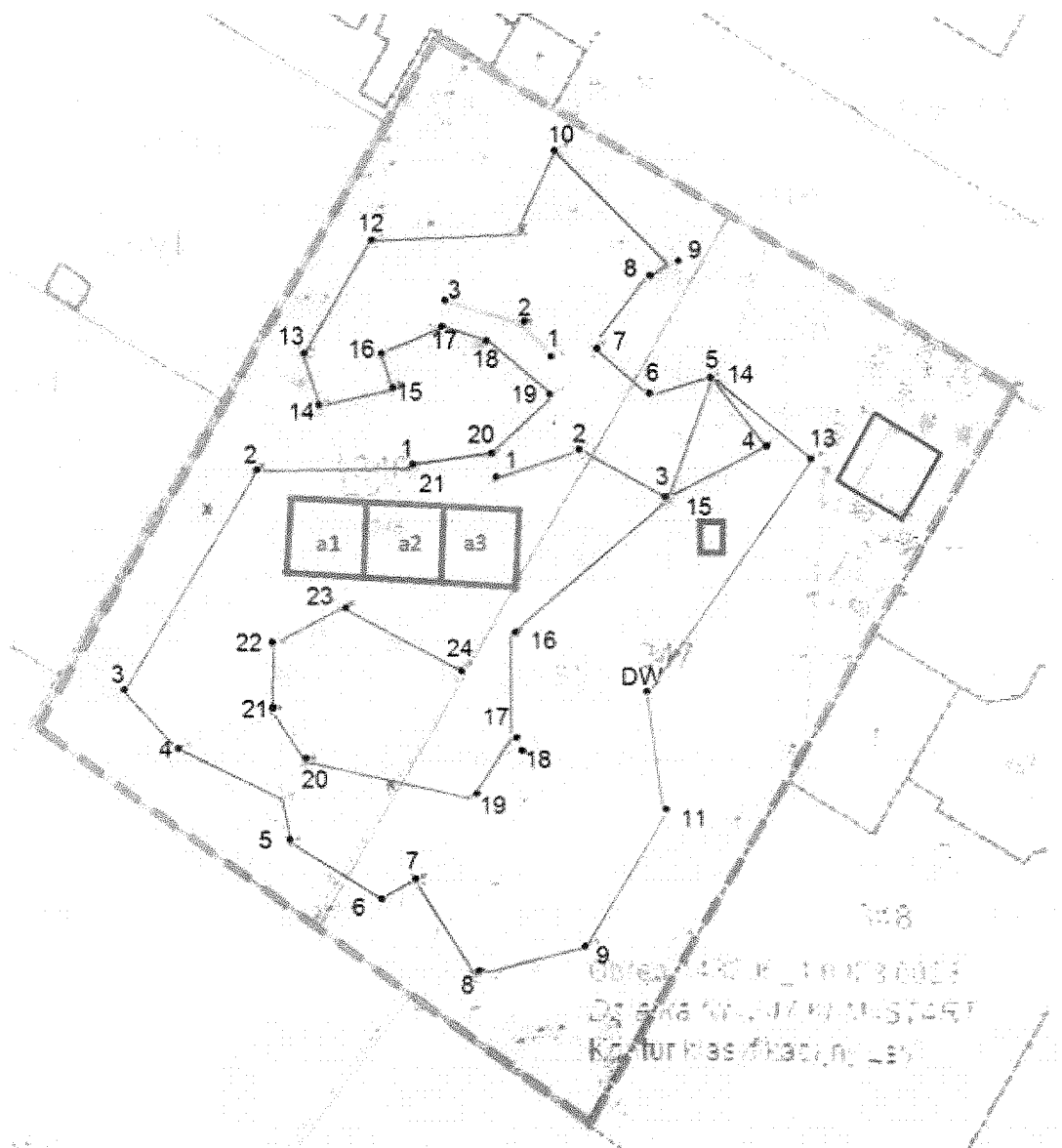
- 1) Zapewnienie należytej obsługi całej infrastruktury parku, w tym elementów – 3 modułowego parku linowego i koła młyńskiego typu „chomik”;
- 2) zapoznania każdego uczestnika, przedstawiciela ustawowego uczestnika oraz pełnoletniego opiekuna uczestnika (zwanym w dalszej części umowy „klientem”) z treścią Regulaminu oraz do jego akceptacji w formie pisemnej poprzez wypełnienie i podpisanie stosownego formularza, zgodnie z przepisami RODO;
- 3) Zapewnienie bezpieczeństwa każdemu klientowi parku oraz zabezpieczenie klientów oraz parku w sytuacjach nagłych zjawisk pogodowych(np. burze, silny wiatr itp.);
- 4) Przeszkolenie każdego klienta w zakresie zasad bezpieczeństwa obowiązujących parku oraz posługiwania się dostarczonym wyposażeniem zabezpieczającym (sprzętem asekuracji indywidualnej);
- 5) Zapewnienie bieżącej konserwacji parku i utrzymania czystości na jego terenie jak również na terenach przyległych w tym: usuwanie spadających gałęzi, wykaszanie chwastów wycinanie zbędnych odrostów krzewów i drzew, grabienie liści oraz koszenie trawy, zbieranie papierów i opakowań po napojach, bieżące mycie zlewu i stołów, etc. ;
- 6) Zapewnienie bieżącej konserwacji, kontroli i wykonywanie okresowych przeglądów urządzeń i sprzętu (uprząży i kasków) w celu zachowania ich przydatności do korzystania w parku;
- 7) Zapewnienie warunków bezpieczeństwa w zakresie ochrony przeciwpożarowej zgodnie z wymogami ustawy z dnia 24 sierpnia 1991 r. o ochronie przeciwpożarowej;
- 8) Zapewnienie przeszkolenia instruktorów pracujących w parku w zakresie nadzoru nad bezpieczeństwem korzystających z parku oraz bezpiecznej ewakuacji klientów z wysokości. Przeszkolenie będzie prowadzone przez instruktorów posiadających uprawnienia alpinizmu górskiego lub jaskiniowego Polskiego Związku Alpinistycznego
- 9) Zapewnienie przeszkolenia instruktorów pracujących w parku w zakresie pierwszej pomocy przedmedycznej;
- 10) Zapewnienie na własny koszt wywozu nieczystości z terenu parku oraz bieżącego serwisu przenośnych toalet typu TOI TOI;

- 11) Przed podpisaniem umowy Wykonawca przedstawi aktualne ubezpieczenie NNW oraz OC na kwotę co najmniej 1 mln zł. Aktualne na czas realizacji zamówienia, które to ubezpieczenie będzie stanowiło załącznik do umowy.
- 12) **Raportowanie (miesięcznie) frekwencji** na parku z podziałem na dni oraz sytuacji nadzwyczajnych lub problemów pojawiających się w trakcie eksploatacji. Sprawy pilne należy bezzwłocznie zgłaszać telefonicznie osobie wskazanej przez Zamawiającego.
- 13) Zamawiający zastrzega sobie **prawo do zmiany godzin funkcjonowania Parku Linowego**;
- 14) W przypadku **nagłych zjawisk atmosferycznych** po uzgodnieniu z Zamawiającym, Zarządzający może **zamknąć Park Linowy**;
- 15) Obsługa Parku będzie się odbywać w terminie: **01maja – 15 września 2024 roku**.

## **Szczegółowa Specyfikacja Techniczna Parku Linowego w Łomiankach**





### **Plan sytuacyjny** lokalizacji poszczególnych elementów

( w tym dodatkowych) Parku Linowego w Łomiankach:




#### a) Elementy składowe Parku Linowego w Łomiankach:

1. **Trasa Dziecięca** – przeznaczona głównie dla dzieci, ale mogą z niej korzystać również osoby dorosłe. Składa się z 21 przeszkód, wysokość podestów na trasie ok. 3m nad ziemią. Oznaczona jest na planie kolorem zielonym;
2. **Trasa Standard** – przeznaczona głównie dla młodzieży i dorosłych. Składa się z 25 przeszkód nieco trudniejszych od przeszkód na trasie zielonej, wysokość podestów na trasie ok. 5m nad ziemią. Początek trasy jest łatwiejszy, koniec trudny. Oznaczona jest na planie kolorem niebieskim;
3. **Trasa Szkoleniowa** – składa się z dwóch przeszkód rozciągniętych pomiędzy drzewami oraz wejścia i zejścia. Wysokość podestów ok. 1m nad ziemią, oznaczona jest na planie kolorem żółtym;

Część 3 Trasa szkoleniowa )				długość odcinka:
1.	Wejście po drabinie		Wejście po drabinie wykonanej z drewna	1,50
2.	Kładka		Zawieszona na linach kładka z deseczek.	2,84
3.	Tyrolka		Zjazd na bloczku po linie.	6,25
4.	Zejsście po drabinie		Zejsście po drabinie wykonanej z drewna	1,00
				11,59

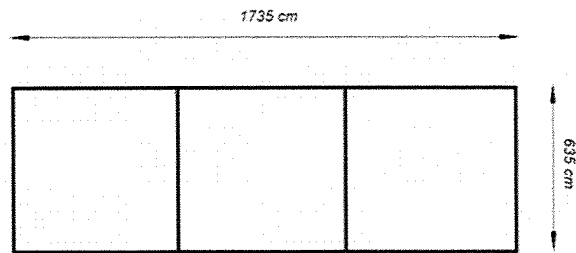
**Budynek obsługi** wraz z magazynem sprzętu asekuracji indywidualnej, oznaczonego na planie kolorem czerwonym;

4. **3 modułowy park linowego dla najmłodszych** – urządzenie składa się z 10 przeszkód o długości ok. 6m każda. Podesty znajdują się na wysokości 0,5 m, wysokość słupów – 3m (na planie oznaczony kolorem brązowym – a1, a2, a3);



## MODUŁOWY PARK LINOWY

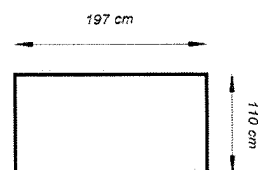
10 przeszkód



5. **Koło młyńskie** - urządzenie napędzane jest siłą grawitacji, przeznaczone nie tylko dzieci ale również dorosłych. Na planie oznaczone kolorem fioletowym.



KOŁO MŁYŃSKIE "CHOMIK"



**Pozostałe wymagania:**

Godziny otwarcia				Uwagi
Sezon (czerwiec, lipiec, sierpień)		Poza sezonem (maj, wrzesień)		
Weekend (sobota, niedziela)	Dni robocze (pon. – pt.)	Weekend (sobota, niedziela)	Dni robocze (pon. – pt.)	
12:00 – 20:00	12:00 – 20:00	11:00 – 19:00	15:00 – 19:00	Godziny otwarcia parku mogą się zmienić w zależności od warunków atmosferycznych i liczby klientów
8 h	8 h	8 h	4 h	
Personel - liczba pracowników obsługi				Uwagi
Sezon (czerwiec, lipiec, sierpień)		Poza sezonem (maj, wrzesień)		
Weekend (sobota, niedziela)	Dni robocze (pon. – pt.)	Weekend (sobota, niedziela)	Dni robocze (pon. – pt.)	
5	4	4	3	Zmiana (zmniejszenie) ilości personelu musi być każdorazowo uzgodniona z Zamawiającym

Kierownik obiektów sportowych

Robert Sokołowski