

# AUDYT ENERGETYCZNY

Budynek mieszkalny jednorodzinny

Ratułów 155B

34-407 Ratułów



**Wykonawca: Arkadiusz Kuryś**

**upr. nr 11935 do sporządzania świadectw charakterystyki energetycznej budynków**

Audyt energetyczny wykonany na zlecenie Gminy Czarny Dunajec  
umowa nr OŚ.605.60.2022.PK z dnia 19 września 2022 r.



**Kamień Pomorski, październik 2022 r.**

## 1. Strona tytułowa audytu energetycznego

<b>1. Dane identyfikacyjne budynku</b>			
1.1 Rodzaj budynku	<i>Mieszkalny</i>	1.2 Rok budowy	1955
1.3 INWESTOR (nazwa lub imię i nazwisko, PESEL*) (* w przypadku cudzoziemca nazwa i numer dokumentu tożsamości)	Ratułów 155B	1.4 Adres budynku	
	34-407 Ratułów	Ratułów 155B 34-407 Ratułów MAŁOPOLSKIE	
<b>2. Nazwa, adres i numer REGON firmy wykonującej audyt:</b>			
Arkadiusz Kuryś ul. Osiedle Bolesława Prusa 25 72-400 Kamień Pomorski REGON 320614450			
<b>3. Imię, Nazwisko, adres audytora koordynującego wykonanie audytu, posiadane kwalifikacje, podpis:</b>			
Studia podyplomowe "Certyfikacja i Audyt Energetyczny Budynków uprawnienia nr 11935, wpis nr 4929 do rejestru Ministra Infrastruktury Akademia Budownictwa - Audytor Efektywności Energetycznej - nr ASM/AB_AEE/2013/C4/Z72 Audyty efektywności energetycznej kurs Nr E-12/2019 – Fundacja Poszanowania Energii Członek Zrzeszenia Audytorów Energetycznych - nr 1856 – Lista rekomendowanych audytorów			..... podpis
<b>4. Współautorzy audytu: imiona, nazwiska, zakresy prac</b>			
Lp.	Imię i nazwisko	Zakres udziału w opracowaniu audytu energetycznego	
1	Arkadiusz Kuryś	Pełen zakres audytu energetycznego	
<b>5. Miejsowość: -</b>		<b>Data wykonania opracowania</b>	październik 2022
<b>6. Spis treści</b>			
1. Strona tytułowa audytu energetycznego 2. Karta audytu energetycznego budynku 3. Wykaz dokumentów i danych źródłowych 4. Inwentaryzacja techniczno-budowlana budynku 5. Ocena stanu technicznego budynku w zakresie istotnym dla wskazania właściwych usprawnień i przedsięwzięć termomodernizacyjnych 6. Dokumentacja wyboru optymalnych wariantów przedsięwzięcia termomodernizacyjnego 7. Dokumentacja wykonania kolejnych kroków algorytmu służącego wybraniu optymalnego wariantu przedsięwzięcia termomodernizacyjnego 8. Opis techniczny optymalnego wariantu przedsięwzięcia termomodernizacyjnego, przewidzianego do realizacji 9. Załącznik nr 1. - zdjęciowa budynku 10. Obliczenia efektu ekologicznego.			

## 2. Karta audytu energetycznego budynku\*

2.1. Dane ogólne		Stan przed termomodernizacją	Stan po termomodernizacji
2.1.1.	Konstrukcja/technologia budynku	tradycyjna	tradycyjna
2.1.2.	Liczba kondygnacji	4	4
2.1.3.	Kubatura części ogrzewanej [m <sup>3</sup> ]	483,00	483,00
2.1.4.	Powierzchnia użytkowa budynku [m <sup>2</sup> ]	210,00	210,00
2.1.5.	Powierzchnia użytkowa lokali mieszkalnych [m <sup>2</sup> ]	210,00	210,00
2.1.6.	Udział powierzchni użytkowej lokali mieszkalnych w całkowitej powierzchni użytkowej budynku [%]	100,00	100,00
2.1.7.	Liczba lokali mieszkalnych	1,00	1,00
2.1.8.	Liczba osób użytkujących budynek	11,00	11,00
2.1.9.	Sposób przygotowania ciepłej wody użytkowej	Miejscowe	Miejscowe
2.1.10.	Rodzaj systemu grzewczego budynku	Miejscowe	Miejscowe
2.1.11.	Współczynnik A/V [1/m]	0,70	0,70
2.1.12.	Inne dane charakteryzujące budynek	...	...
2.2. Współczynniki przenikania ciepła przez przegrody budowlane W/(m <sup>2</sup> ·K)		Stan przed termomodernizacją	Stan po termomodernizacji
2.2.1.	Ściany zewnętrzne	0,42	0,42
2.2.2.	Dach/stropodach/strop pod nieogrzewanymi poddaszami lub nad przejazdami	---	---
2.2.3.	Strop nad piwnicą	0,66	0,66
2.2.4.	Podłoga na gruncie w pomieszczeniach ogrzewanych	0,46	0,46
2.2.5.	Okna, drzwi balkonowe	2,40	0,90
2.2.6.	Drzwi zewnętrzne/bramy	1,50	1,50
2.2.7.	Stropy wewnętrzne	0,35	0,35
2.3. Sprawności składowe systemu grzewczego i współczynniki uwzględniające przerwy w ogrzewaniu		Stan przed termomodernizacją	Stan po termomodernizacji
2.3.1.	Sprawność wytwarzania	0,760	0,910
2.3.2.	Sprawność przesyłu	0,900	0,900
2.3.3.	Sprawność regulacji i wykorzystania	0,821	0,880
2.3.4.	Sprawność akumulacji	1,000	1,000
2.3.5.	Uwzględnienie przerw na ogrzewanie w okresie tygodnia	1,000	1,000
2.3.6.	Uwzględnienie przerw na ogrzewanie w ciągu doby	0,975	0,950
2.4. Sprawności składowe systemu przygotowania ciepłej wody użytkowej		Stan przed termomodernizacją	Stan po termomodernizacji
2.4.1.	Sprawność wytwarzania	0,770	0,864
2.4.2.	Sprawność przesyłu	0,800	0,800
2.4.3.	Sprawność regulacji i wykorzystania	1,000	1,000
2.4.4.	Sprawność akumulacji	0,850	0,850
2.5. Charakterystyka systemu wentylacji		Stan przed	Stan po

		<b>termomodernizacją</b>	<b>termomodernizacji</b>
2.5.1.1.	Rodzaj wentylacji	Wentylacja grawitacyjna	Wentylacja grawitacyjna
2.5.1.2.	Sposób doprowadzenia i odprowadzenia powietrza	stolarka/kanały grawitacyjne	stolarka/kanały grawitacyjne
2.5.1.3.	Strumień powietrza zewnętrznego [m <sup>3</sup> /h]	241,50	241,50
2.5.1.4.	Krotność wymian powietrza [1/h]	0,50	0,50
<b>2.6. Charakterystyka energetyczna budynku</b>		<b>Stan przed termomodernizacją</b>	<b>Stan po termomodernizacji</b>
2.6.1.	Obliczeniowa moc cieplna systemu grzewczego [kW]	16,17	13,63
2.6.2.	Obliczeniowa moc cieplna potrzebna do przygotowanie cwu [kW]	3,39	3,39
2.6.3.	Roczne zapotrzebowanie na ciepło do ogrzewania budynku (bez uwzględnienia sprawności systemu grzewczego i przerw w ogrzewaniu) [GJ/rok]	119,45	91,97
2.6.4.	Roczne obliczeniowe zużycie energii do ogrzewania budynku (z uwzględnieniem sprawności systemu grzewczego i przerw w ogrzewaniu) [GJ/rok]	207,66	121,23
2.6.5.	Roczne obliczeniowe zużycie energii do przygotowania ciepłej wody użytkowej [GJ/rok]	39,35	35,07
2.6.6.	Zmierzone zużycie ciepła na ogrzewanie przeliczone na warunki sezonu standardowego (służące weryfikacji przyjętych składowych danych obliczeniowych bilansu ciepła) [GJ/rok]	---	---
2.6.7.	Zmierzone zużycie ciepła na przygotowanie ciepłej wody użytkowej (służące weryfikacji przyjętych składowych danych obliczeniowych bilansu ciepła) [GJ/rok]	---	---
2.6.8.	Wskaźnik rocznego zapotrzebowania na ciepło do ogrzewania budynku (bez uwzględnienia sprawności systemu grzewczego i przerw w ogrzewaniu) [kWh/(m <sup>2</sup> rok)]	158,00	121,66
2.6.9.	Wskaźnik rocznego zapotrzebowania na ciepło do ogrzewania budynku (z uwzględnieniem sprawności systemu grzewczego i przerw w ogrzewaniu) [kWh/(m <sup>2</sup> rok)]	274,69	160,36
2.6.10*	Udział odnawialnych źródeł energii [%]	5,58	100,00
<b>2.7. Opłaty jednostkowe (obowiązujące w dniu sporządzenia audytu)</b>		<b>Stan przed termomodernizacją</b>	<b>Stan po termomodernizacji</b>
2.7.1.	Koszt za 1 GJ ciepła do ogrzewania budynku *** [zł/GJ]	157,89	69,44
2.7.2.	Koszt 1 MW mocy zamówionej na ogrzewanie na miesiąc *** [zł/(MW·m-c)]	0,00	0,00
2.7.3.	Koszt przygotowania 1 m <sup>3</sup> ciepłej wody użytkowej *** [zł/m <sup>3</sup> ]	74,64	36,01
2.7.4.	Koszt 1 MW mocy zamówionej na przygotowanie ciepłej wody użytkowej na miesiąc **** [zł/(MW·m-c)]	0,00	0,00
2.7.5.	Miesięczny koszt ogrzewania 1 m <sup>2</sup> powierzchni użytkowej [zł/(m <sup>2</sup> ·m-c)]	13,32	3,52
2.7.6.	Miesięczna opłata abonamentowa [zł/m-c]	0,00	0,00

2.7.7.	Inne [zł]	0,00	0,00
<b>2.8. Charakterystyka ekonomiczna optymalnego wariantu przedsięwzięcia termomodernizacyjnego</b>			
Planowana kwota kredytu [zł]	0,00	Roczne zmniejszenie zapotrzebowania na energię [%]	36,72
Planowane koszty całkowite [zł]	89755,56	Premia termomodernizacyjna [zł]	0,00
Roczna oszczędność kosztów energii [zł/rok]	26882,75		
<b>2.9. Inne</b>			
Wraz z realizacją przedsięwzięcia termomodernizacyjnego w budynku nie zostanie zainstalowana mikroinstalacja odnawialnego źródła energii o mocy maksymalnej ..... kW.			
Z audytu energetycznego wynika, że po zrealizowaniu przedsięwzięcia termomodernizacyjnego elementy budynku poddane temu przedsięwzięciu termomodernizacyjnemu będą spełniać stosowane od dnia 31 grudnia 2020 r. wymagania, o których mowa w art. 5a ust. 2 ustawy.			

\* Dla budynku składającego się z części o różnych funkcjach użytkowych należy podać wszystkie dane oddzielnie dla każdej części budynku.

\*\* Uoze [%] obliczany zgodnie z rozporządzeniem dotyczącym sporządzania świadectw, jako udział odnawialnych źródeł energii w rocznym zapotrzebowaniu na energię końcową dostarczoną do budynku dla systemu grzewczego oraz dla systemu przygotowania ciepłej wody użytkowej.

\*\*\* Opłata zmienna związana z dystrybucją i przesyłem jednostki energii.

\*\*\*\* Stała opłata miesięczna związana z dystrybucją i przesyłem energii.

### 3. Wykaz dokumentów i danych źródłowych

#### 3.1. Ustawy i Rozporządzenia

1. Ustawa z dnia 13 lutego 2020 r. o zmianie ustawy - Prawo budowlane oraz niektórych innych ustaw.
2. Ustawa z dnia 23 stycznia 2020 r. o zmianie ustawy o wspieraniu termomodernizacji i remontów.
3. Rozporządzenie Ministra Rozwoju z dnia 29 kwietnia 2020 r. zmieniające rozporządzenie w sprawie szczegółowego zakresu i form audytu energetycznego oraz części audytu remontowego, wzorów kart audytów, a także algorytmu oceny opłacalności przedsięwzięcia termomodernizacyjnego.
4. Rozporządzenie Ministra Infrastruktury i Rozwoju z dnia 24 sierpnia 2015 r. zmieniające rozporządzenie w sprawie szczegółowego sposobu weryfikacji audytu energetycznego i części audytu remontowego oraz szczegółowych warunków, jakie powinny spełniać podmioty, którym Bank Gospodarstwa Krajowego może zlecać wykonanie weryfikacji audytów.
5. Rozporządzenie Ministra Inwestycji i Rozwoju z dnia 6 września 2019 r. zmieniające rozporządzenie w sprawie metodologii wyznaczania charakterystyki energetycznej budynku lub części budynku oraz świadectw charakterystyki energetycznej.
6. Obwieszczenie Ministra Inwestycji i Rozwoju z dnia 8 kwietnia 2019 r. w sprawie ogłoszenia jednolitego tekstu rozporządzenia Ministra Infrastruktury w sprawie warunków technicznych, jakim powinny odpowiadać budynki i ich usytuowanie.
7. Obwieszczenie Marszałka Sejmu Rzeczypospolitej Polskiej z dnia 9 stycznia 2020 r. w sprawie ogłoszenia jednolitego tekstu ustawy o efektywności energetycznej.
8. Rozporządzenie Ministra Energii z dnia 5 października 2017 r. w sprawie szczegółowego zakresu i sposobu sporządzania audytu efektywności energetycznej oraz metod obliczania oszczędności energii.

#### 3.2. Normy techniczne

1. PN-EN ISO 6946 - Opór cieplny i współczynnik przenikania ciepła. Metoda obliczania.
2. PN-EN ISO 13790:2009 Energetyczne właściwości użytkowe budynków. Obliczenia zużycia energii na potrzeby ogrzewania i chłodzenia.
3. PN-83/B-03430 - Wentylacja w budynkach mieszkalnych zamieszkania zbiorowego i użyteczności publicznej. Wymagania.

4. PN-82/B-02402 - Temperatury ogrzewanych pomieszczeń w budynkach.
5. PN-82/B-02403 - Temperatury obliczeniowe zewnętrzne.
6. PN-EN 12831:2006 – Metoda obliczania projektowanego obciążenia cieplnego.

### 3.3. Materiały przekazane przez inwestora

1. Dokumentacja techniczna
2. Informacje techniczne przekazane przez inwestora

### 3.4. Inne materiały oraz programy komputerowe

1. Materiały z przeprowadzonej wizji lokalnej
2. Program komputerowy ArCADiasoft Chudzik sp. j. ArCADia-TERMOCAD 8.0

### 3.5. Wytyczne oraz uwagi inwestora

1. Obniżenie kosztów ogrzewania
2. Wykorzystanie kredytu bankowego i pomocy Państwa na warunkach określonych w Ustawie Termomodernizacyjnej
3. Maksymalna wielkość środków własnych inwestora, stanowiących możliwy do zadeklarowania udział własny przeznaczony na pokrycie kosztów przedsięwzięcia termomodernizacyjnego wynosi:

89756 zł

4. Kwota kredytu możliwego do zaciągnięcia przez inwestora::

75611 zł

## 4. Inwentaryzacja techniczno-budowlana budynku

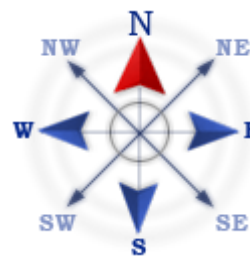
### 4.1. Ogólne dane techniczne

Konstrukcja/technologia budynku	-	tradycyjna
Kubatura budynku	-	943,00 m <sup>3</sup>
Kubatura ogrzewania	-	483,00 m <sup>3</sup>
Powierzchnia netto budynku	-	270,00 m <sup>2</sup>
Powierzchnia użytkowa części mieszkalnej	-	210,00 m <sup>2</sup>
Współczynnik kształtu	-	0,70 m <sup>-1</sup>
Powierzchnia zabudowy budynku	-	107,00 m <sup>2</sup>
Ilość mieszkań	-	1,00
Ilość mieszkańców	-	11,00

### 4.2. Dokumentacja zdjęciowa budynku

Dokumentacja zdjęciowa budynku znajduje się w załączniku stanowiącym integralną część audytu energetycznego.

Usytuowanie budynku w stosunku do stron świata



#### 4.3. Opis techniczny podstawowych elementów budynku

##### 4.3.1. Zbiorcza charakterystyka przegród budowlanych

Ściany zewnętrzne	0,42	W/(m <sup>2</sup> ·K)
Dach/stropodach	---	W/(m <sup>2</sup> ·K)
Strop piwnicy	0,66	W/(m <sup>2</sup> ·K)
Okna	2,40	W/(m <sup>2</sup> ·K)
Drzwi/bramy	1,50	W/(m <sup>2</sup> ·K)
Okna połaciowe	---	W/(m <sup>2</sup> ·K)
Stropy wewnętrzne	0,35	W/(m <sup>2</sup> ·K)
Podłogi na gruncie	0,46	W/(m <sup>2</sup> ·K)

#### 4.4. Taryfy i opłaty

<b>Ceny ciepła - c.o.</b>	Stan przed termomodernizacją	Stan po termomodernizacji
Opłata za 1 GJ na ogrzewanie	157,89 zł/GJ	69,44 zł/GJ
Opłata za 1 MW mocy zamówionej na ogrzewanie	0,00 zł/(MW·m-c)	0,00 zł/(MW·m-c)
Inne koszty, abonament	0,00 zł/m-c	0,00 zł/m-c
<b>Ceny ciepła - c.w.u.</b>	Stan przed termomodernizacją	Stan po termomodernizacji
Opłata za 1 GJ	129,37 zł/GJ	71,87 zł/GJ
Opłata za 1 MW mocy zamówionej na podgrzanie c.w.u.	0,00 zł/(MW·m-c)	0,00 zł/(MW·m-c)
Inne koszty, abonament	0,00 zł/m-c	0,00 zł/m-c

#### 4.5. Charakterystyka systemu grzewczego

<b>Kocioł na paliwo stałe 50%</b>		
Wytwarzanie	Kocioł węglowy - spr 76% Paliwo - węgiel kamienny	$\eta_{H,g} = 0,760$
Przesyłanie ciepła	C.o. wodne z lokalnego źródła ciepła usytuowanego w ogrzewanym budynku z zaizolowanymi przewodami, armaturą i urządzeniami, które są zainstalowane w przestrzeni nieogrzewanej	$\eta_{H,d} = 0,900$
Regulacja systemu grzewczego	Ogrzewanie wodne z grzejnikami członowymi lub płytowymi w przypadku regulacji centralnej bez automatycznej regulacji miejscowej	$\eta_{H,e} = 0,770$
Akumulacja ciepła	Brak zasobnika buforowego	$\eta_{H,s} = 1,000$
Czas ogrzewania w okresie tygodnia	Liczba dni: 7 dni	$w_t = 1,000$
Przerwy w ogrzewaniu w okresie doby	Liczba godzin: Bez przerw	$w_d = 1,000$

Sprawność całkowita systemu grzewczego $\eta_{H,tot} = \eta_{H,g}\eta_{H,d}\eta_{H,e}\eta_{H,s} =$		0,527
Informacje uzupełniające dotyczące przerw w ogrzewaniu	...	
Modernizacja systemu grzewczego po 1984 r.	Instalacja nie była modernizowana po 1984 r.	
<b>Kocioł na paliwo stałe 50%</b>		
Wytwarzanie	Kocioł węglowy - spr 76% Paliwo - węgiel kamienny	$\eta_{H,g} = 0,760$
Przesyłanie ciepła	C.o. wodne z lokalnego źródła ciepła usytuowanego w ogrzewanym budynku z zaizolowanymi przewodami, armaturą i urządzeniami, które są zainstalowane w przestrzeni nieogrzewanej	$\eta_{H,d} = 0,900$
Regulacja systemu grzewczego	Ogrzewanie wodne z grzejnikami członowymi lub płytowymi w przypadku regulacji centralnej i miejscowej z zaworem termostatycznym o działaniu proporcjonalnym z zakresem proporcjonalności P-2K	$\eta_{H,e} = 0,880$
Akumulacja ciepła	Brak zasobnika buforowego	$\eta_{H,s} = 1,000$
Czas ogrzewania w okresie tygodnia	Liczba dni: 7 dni	$w_t = 1,000$
Przerwy w ogrzewaniu w okresie doby	Liczba godzin: Zawory termostatyczne oraz indywidualne rozliczenie kosztów ogrzewania	$w_d = 0,950$
Sprawność całkowita systemu grzewczego $\eta_{H,tot} = \eta_{H,g}\eta_{H,d}\eta_{H,e}\eta_{H,s} =$		0,602
Informacje uzupełniające dotyczące przerw w ogrzewaniu	...	
Modernizacja systemu grzewczego po 1984 r.	Instalacja nie była modernizowana po 1984 r.	
Moc cieplna zamówiona (centralne ogrzewanie)		--- MW
<b>4.6. Charakterystyka instalacji ciepłej wody użytkowej</b>		
<b>Kocioł na paliwo stałe 65%</b>		
Wytwarzanie ciepła	Kocioł węglowy - spr 76%	$\eta_{W,g} = 0,760$
Przesył ciepłej wody	Podgrzewanie wody dla grupy punktów poboru w jednym lokalu mieszkalnym	$\eta_{W,d} = 0,800$
Regulacja i wykorzystanie	---	$\eta_{W,e} = 1,000$
Akumulacja ciepła	Zasobnik w systemie wg standardu budynku niskoenergetycznego	$\eta_{W,s} = 0,850$
Sprawność całkowita systemu c.w.u. $\eta_{W,tot} = \eta_{W,g} \eta_{W,d} \eta_{W,s} \eta_{W,e} =$		0,517
<b>Kolektory słoneczne 35%</b>		
Wytwarzanie ciepła	Kolektory słoneczne	$\eta_{W,g} = 0,790$
Przesył ciepłej wody	Podgrzewanie wody dla grupy punktów poboru w jednym lokalu mieszkalnym – kolektor słoneczny	$\eta_{W,d} = 0,800$
Regulacja i wykorzystanie	---	$\eta_{W,e} = 1,000$
Akumulacja ciepła	Zasobnik w systemie wg standardu budynku niskoenergetycznego	$\eta_{W,s} = 0,850$
Sprawność całkowita systemu c.w.u. $\eta_{W,tot} = \eta_{W,g} \eta_{W,d} \eta_{W,s} \eta_{W,e} =$		0,537
Moc cieplna zamówiona (ciepła woda użytkowa)		--- MW



<b>4.7. Charakterystyka systemu wentylacji</b>	
Rodzaj wentylacji	Wentylacja grawitacyjna
Sposób doprowadzania i odprowadzania powietrza	stolarka/kanały grawitacyjne
Strumień powietrza wentylacyjnego	241,50
Krotność wymian powietrza	0,50

Wentylacja w budynku zapewnia prawidłowe przewietrzanie. W okresie zimowym na skutek nadmiernego napływu powietrza zimnego mogą następować wysokie straty ciepła na ogrzewanie powietrza wentylacyjnego.

## **5. Ocena stanu technicznego budynku w zakresie istotnym dla wskazania właściwych usprawnień i przedsięwzięć termomodernizacyjnych**

<b>Rodzaj przegrody lub instalacji</b>	<b>Charakterystyka stanu istniejącego i możliwości poprawy</b>
Ściana zewnętrzna	Ściana zewnętrzna wykonana w technologii tradycyjnej murowanej + izolacja termiczna ze styro-supremy. Przegroda nie spełnia warunków określonych w załączniku nr 2 do Rozporządzenia Ministra Infrastruktury w sprawie warunków technicznych jakim powinny odpowiadać budynki oraz ich usytuowanie. Ze względu na dobry stan izolacji ora skomplikowany i kosztowny charakter prac, przegroda nie została wskazana do termomodernizacji.
Strop pod poddaszem nieogrzewanym	Strop pod poddaszem nieogrzewanym betonowy w dobrym stanie technicznym z izolacją termiczną ze styropianu. Przegroda nie spełnia warunków określonych w załączniku nr 2 do Rozporządzenia Ministra Infrastruktury w sprawie warunków technicznych jakim powinny odpowiadać budynki oraz ich usytuowanie. Przegroda nie została wskazana do termomodernizacji.
Podłoga na gruncie	Podłoga na gruncie w części mieszkalnej budynku, podłoga z izolacją termiczną ze styropianu. Przegroda nie spełnia warunków określonych w załączniku nr 2 do Rozporządzenia Ministra Infrastruktury w sprawie warunków technicznych jakim powinny odpowiadać budynki oraz ich usytuowanie. Ze względu na rozległy i skomplikowany charakter prac, przegroda nie została wskazana do termomodernizacji.
Strop nad piwnicą	Strop nad piwnicą z płyty betonowej w dobrym stanie technicznym z izolacją termiczną ze styropianu. Przegroda nie spełnia warunków określonych w załączniku nr 2 do Rozporządzenia Ministra Infrastruktury w sprawie warunków technicznych jakim powinny odpowiadać budynki oraz ich usytuowanie. Ze względu na skomplikowany charakter prac oraz długi czas zwrotu nakładów przegroda nie została przeznaczona do termomodernizacji.
Okno zewnętrzne Okn drew U=2,40	Okna drewniane o współczynniku przenikania ciepła $U=2,40 \text{ W}/(\text{m}^2\text{K})$ . Okna na dzień wykonania audytu nie spełniają wymagań wskazanych w załączniku nr 2 do Rozporządzenia Ministra Infrastruktury w sprawie warunków technicznych jakim powinny odpowiadać budynki oraz ich usytuowanie. Okna w złym stanie technicznym powodujące spore straty ciepła przez przenikanie. Okna przeznaczone do wymiany.
Drzwi zewnętrzne Dzew U=1,50	Drzwi zewnętrzne stalowe o współczynniku przenikania ciepła $U=1,50 \text{ W}/(\text{m}^2\text{K})$ . Drzwi na dzień wykonania audytu nie spełniają wymagań wskazanych w załączniku nr 2 do Rozporządzenia Ministra Infrastruktury w sprawie warunków technicznych jakim powinny odpowiadać budynki oraz ich usytuowanie. Ze względu na dobry stan techniczny, drzwi nie zostały przeznaczone do wymiany.
System grzewczy	Źródłem energii dla centralnego ogrzewania jest kocioł na paliwo stałe (węgiel kamienny) o sprawności do 76 %. Paliwem podstawowym jest węgiel

	<p>kamienny. Kocioł zlokalizowany w kotłowni znajdującej się w piwnicy budynku. W budynku zainstalowano grzejniki płytowe oraz żeliwne z głowicami i bez głowic termostatycznych. Przeanalizowany zostanie wariant polegający na wymianie istniejącego źródła ciepła i zastąpienie go kotłem zgasowującym drewno oraz montaż głowic termostatycznych na pozostałych grzejnikach....</p>
Instalacja ciepłej wody użytkowej	<p>Źródłem energii dla ciepłej wody użytkowej jest kocioł na paliwo stałe o sprawności do 76 %.. Kocioł zlokalizowany w kotłowni znajdującej się w piwnicy budynku. Ciepła woda magazynowana jest w zasobniku pionowym. Przeanalizowany zostanie wariant polegający na wymianie istniejącego źródła ciepła i zastąpienie go kotłem zgasowującym drewno. Do wspomaganie produkcji ciepłej wody służy instalacja solarna, nie jest przewidziana wymiana instalacji solarnej....</p>

## 6. Dokumentacja wyboru optymalnych wariantów przedsięwzięcia modernizacyjnego

### 6.1. Ocena opłacalności i wybór wariantu zmniejszającego straty ciepła przez przenikanie przez ściany, stropy i stropodachy

#### Ocena opłacalności i wybór wariantu przedsięwzięcia polegającego na wymianie okien lub drzwi oraz poprawie systemu wentylacji

<b>Ocena opłacalności i wybór wariantu polegającego na wymianie okien lub drzwi oraz poprawieniu systemu wentylacji</b>	
<b>Modernizacja przegrody Okn drew U=2,40 'Wentylacja grawitacyjna'</b>	
Minimalny strumień powietrza wentylacyjnego V <b>233,13</b> m <sup>3</sup> /h	
Powierzchnia całkowita okien lub drzwi przed modernizacją <b>44,56</b> m <sup>2</sup>	
Powierzchnia całkowita okien lub drzwi po modernizacji <b>44,56</b> m <sup>2</sup>	
Powierzchnia całkowita okien lub drzwi do wyliczeń nakładów <b>44,56</b> m <sup>2</sup>	
Stopień wyeksponowania budynku na działanie wiatru Średnie osłonięcie cr = 1,0 ,cw = 1,00	
Stan istniejący: Stolarka bardzo nieszczelna ( a > 4 )	
Stopniodni: <b>4492,50</b> dzień·K/rok    θi = <b>20,00</b> °C    θe = <b>-24,00</b> °C	

	Stan istniejący	Wariant numer
		W1
Oplata za 1 GJ	zł/GJ	157,89
Oplata za 1 MW	zł/(MW·m-c)	0,00
Inne koszty, abonament	zł/m-c	0,00
Współczynnik c <sub>m</sub>		1,35
Współczynnik c <sub>r</sub>		1,20
Współczynnik a		---
Współczynnik przenikania ciepła U	W/(m <sup>2</sup> K)	2,400
Straty ciepła na przenikanie Q	GJ	77,37
Zapotrzebowanie na moc cieplną q	MW	0,0094
Roczna oszczędność kosztów ΔO	zł/rok	---
Cena jednostkowa wymiany okien lub drzwi	zł/m <sup>2</sup>	---
Koszt realizacji wymiany okien lub drzwi Nok	zł	---
Koszt realizacji modernizacji wentylacji Nw	zł	---
Prosty czas zwrotu SPBT	lata	---

#### Optymalnym wariantem przedsięwzięcia jest wariant nr 1

##### Charakterystyka wariantu optymalnego:

Koszt realizacji wariantu optymalnego: 65770,56 zł

Prosty czas zwrotu wariantu optymalnego: 7,26 lat

**Stolarka szczelna ( 0,5 < a < 1 )**

**Modernizacja systemu wentylacji**

**U= 0,90**

Informacje uzupełniające:

Wycena na poziomie średnich cen stosowanych na rynku lokalnym. Całkowity koszt usprawnienia stanowi iloczyn ceny jednostkowej

usprawnienia i powierzchni całkowitej przewidzianej do modernizacji wraz z kosztami dodatkowymi. Współczynnik przenikania ciepła przyjęty dla aktualnych warunków technicznych.

### 6.3 Ocena opłacalności i wybór wariantu prowadzącego do zmniejszenia zapotrzebowania na ciepło na przygotowanie ciepłej wody użytkowej

#### 6.3.1 Obliczenia mocy cieplnej oraz zapotrzebowanie na ciepło do przygotowania ciepłej wody użytkowej

	Stan istniejący	Wariant 1
Liczba użytkowników $L_i$	11,00	11,00
Zapotrzebowanie jednostkowe $V_{cw}$ [m <sup>3</sup> /d]	0,035	0,035
Temperatura ciepłej wody na zaworze czerpalnym [°C]	45,00	45,00
Liczba dni użytkowania $t_{uz}$ [dni]	365,00	365,00
Czas użytkowania w ciągu doby $\tau$ [h]	24,00	24,00
Sprawność źródła ciepła	0,770	0,864
Sprawność przesyłu	0,800	0,800
Sprawność akumulacji ciepła	0,850	0,850
Współczynnik nierównomierności $N_h$	5,19	5,19
Zużycie w ciągu doby $G_d$ [m <sup>3</sup> /d]	0,39	0,39
Zużycie średnie godzinowe $G_{h,\text{sr}}$ [m <sup>3</sup> /h]	0,02	0,02
<b>Obliczeniowe zapotrzebowanie ciepła <math>Q_{cw}</math></b> [GJ/a]	<b>39,346</b>	<b>35,073</b>
<b>Max moc cieplna <math>q_{cwu}</math></b> [MW]	<b>0,0034</b>	<b>0,0034</b>

#### 6.3.2 Ocena opłacalności modernizacji instalacji ciepłej wody użytkowej

	Stan istniejący	Wariant 1
Opłata za 1 GJ [zł/GJ]	129,37	71,87
Opłata za 1 MW mocy zamówionej na podgrzanie c.w.u. [zł/MW]	0,00	0,00
Inne koszty, abonament [zł]	0,00	0,00
Roczna oszczędność kosztów $\Delta O$ [zł/rok]	---	2569,16
Koszt modernizacji $N_u$ [zł]	---	9840,00
SPBT [lat]	---	3,83

#### 6.3.3 Uproszczona kalkulacja kosztów modernizacji instalacji ciepłej wody użytkowej dla wariantu optymalnego

Planowane usprawnienia	Nakłady [zł]
Kocioł zgazowujący drewno (c.w.u.)	9840,00
---	---
<b>Suma:</b>	<b>9840,00</b>

### 6.3.4 Opis zastosowanych ulepszeń dotyczących poprawy sprawności systemu ciepłej wody użytkowej

Kocioł zgazowujący drewno 65%	
Usprawnienia termomodernizacyjne	Opis zastosowanych usprawnień
Ulepszenie sprawności wytwarzania $\eta_g$	Wymiana na kocioł zgazowujący drewno
Ulepszenie sprawności przesyłu $\eta_d$	
Ulepszenie sprawności akumulacji $\eta_s$	Bez zmian.

Kolektory słoneczne 35%	
Usprawnienia termomodernizacyjne	Opis zastosowanych usprawnień
Ulepszenie sprawności wytwarzania $\eta_g$	Bez zmian.
Ulepszenie sprawności przesyłu $\eta_d$	Bez zmian.
Ulepszenie sprawności akumulacji $\eta_s$	Bez zmian.

### 6.4. Ocena opłacalności i wybór optymalnego wariantu przedsięwzięcia termomodernizacyjnego poprawiającego sprawność cieplną systemu grzewczego

#### 6.4.1. Ocena opłacalności modernizacji instalacji grzewczej

		Stan istniejący	Wariant 1
Opłata za 1 GJ na ogrzewanie	[zł/GJ]	157,89	69,44
Opłata za 1 MW mocy zamówionej na ogrzewanie	[zł/MW]	0,00	0,00
Inne koszty, abonament	[zł]	0,00	0,00
Sezonowe zapotrzebowanie na energię użytkową	[GJ]	119,45	
Obliczeniowa moc cieplna systemu grzewczego	[MW]	0,0162	
Sprawność systemu grzewczego		0,562	0,721
Roczna oszczędność kosztów $\Delta O$	[zł/rok]	---	21854,44
Koszt modernizacji	[zł]	---	14145,00
SPBT	[lat]	---	0,65

Informacje uzupełniające:

Koszt przyjęty na podstawie cen średnich z rynku lokalnego oraz analizy własnej audytora.

#### 6.4.2. Rodzaje ulepszeń termomodernizacyjnych składające się na optymalny wariant przedsięwzięcia termomodernizacyjnego poprawiającego sprawność cieplną systemu grzewczego

Rodzaje ulepszeń termomodernizacyjnych	Wartości sprawności składowych n oraz współczynników w
Wytwarzania ciepła, np. wymiana lokalnego wbudowanego źródła ciepła $\eta_{H,g}$	0,910
Przesyłania ciepła, np. izolacja pionów zasilających $\eta_{H,d}$	0,900
Regulacji systemu grzewczego, np. wprowadzenie automatyki pogodowej $\eta_{H,e}$	0,880
Akumulacji ciepła, np. wprowadzenie zasobnika buforowego $\eta_{H,s}$	1,000
Uwzględnienie wprowadzenia przerw na ogrzewanie w ciągu tygodnia $w_t$	1,000
Uwzględnienie wprowadzenia przerw na ogrzewanie w ciągu doby $w_d$	0,950

Sprawność całkowita systemu grzewczego $\eta_{H,g} \cdot \eta_{H,d} \cdot \eta_{H,e} \cdot \eta_{H,s}$	0,721
--	-------

\*) - przyjmuje się z tab 2-6 znajdujących się w części 3.

#### 6.4.3 Uproszczona kalkulacja kosztów przedsięwzięcia poprawiającego sprawność systemu grzewczego

Planowane usprawnienia	Nakłady [zł]
Kocioł zgasowujący drewno (c.o.)	11070,00
Montaż głowic termostatycznych na grzejnikach	3075,00
<b>Suma:</b>	<b>14145,00</b>

#### 6.4.4 Opis zastosowanych ulepszeń dotyczących poprawy sprawności systemu grzewczego

Kocioł zgasowujący drewno 100%	
Usprawnienia termomodernizacyjne	Opis zastosowanych usprawnień
Ulepszenie sprawności wytwarzania $\eta_g$	Wymiana na kocioł zgasowujący drewno
Ulepszenie sprawności przesyłu $\eta_d$	Bez zmian.
Ulepszenie sprawności regulacji $\eta_e$	Montaż głowic termostatycznych na pozostałych grzejnikach
Ulepszenie sprawności akumulacji $\eta_s$	
Ulepszenie dotyczące przerw w ogrzewaniu $w_t$ i $w_d$	Montaż głowic termostatycznych na pozostałych grzejnikach

### 7. Dokumentacja wykonania kolejnych kroków algorytmu służącego wybraniu optymalnego wariantu przedsięwzięcia termomodernizacyjnego

7.1. Wybrane i zoptymalizowane ulepszenia termomodernizacyjne zmierzające do zmniejszenia zapotrzebowania na ciepło w wyniku zmniejszenia strat przenikania ciepła przez przegrody budowlane oraz warianty przedsięwzięć termomodernizacyjnych dotyczących modernizacji systemu wentylacji i systemu przygotowania ciepłej wody użytkowej, uszeregowanie według rosnącej wartości SPBT

Lp.	Rodzaj i zakres ulepszenia termomodernizacyjnego albo wariantu przedsięwzięcia termomodernizacyjnego	Planowane koszty robót [zł]	SPBT [lat]
1.	Modernizacja systemu ciepłej wody użytkowej	9840,00 zł	3,83
2.	Modernizacja przegrody Okn drewn U=2,40 'Wentylacja grawitacyjna'	65770,56 zł	7,26
	Modernizacja systemu grzewczego	14145,00	0,65

#### 7.2 Określenie kosztów poszczególnych wariantów przedsięwzięcia termomodernizacyjnego

Wariant 1		
	Usprawnienie	Koszt
1	Modernizacja systemu ciepłej wody użytkowej	9840,00
2	Modernizacja przegrody Okn drewn U=2,40 'Wentylacja grawitacyjna'	65770,56
3	Modernizacja systemu grzewczego	14145,00
Całkowity koszt		89755,56

Wariant 2		
	Usprawnienie	Koszt
1	Modernizacja systemu ciepłej wody użytkowej	9840,00
2	Modernizacja systemu grzewczego	14145,00
Całkowity koszt		23985,00

Wariant 3		
	Usprawnienie	Koszt
1	Modernizacja systemu grzewczego	14145,00
Całkowity koszt		14145,00

### 7.3. Wyniki komputerowych obliczeń dla poszczególnych wariantów przedsięwzięcia

Wariant	Sumaryczna strata ciepła budynku	Roczne zapotrzebowanie energii budynku	Średnia temperatura pomieszczeń ogrzewanych	Powierzchnia pomieszczeń ogrzewanych	Kubatura pomieszczeń ogrzewanych	Kubatura budynku	Kubatura przestrzeni ogrzewanej	Wskaźnik cieplny budynku	Stosunek pow. przegrod zewnętrznych do kubatury przestrzeni
	[MW]	[GJ]	[°C]	[m <sup>2</sup> ]	[m <sup>3</sup> ]	[m <sup>3</sup> ]	[m <sup>3</sup> ]	[W/m <sup>3</sup> ]	[1/m]
0	0,0162	119,45	20,00	210,00	483,00	644,31	483,00	34,34	0,70
1	0,0136	91,97	20,00	210,00	483,00	644,31	483,00	34,33	0,70
2	0,0162	119,45	20,00	210,00	483,00	644,31	483,00	34,34	0,70
3	0,0162	119,45	20,00	210,00	483,00	644,31	483,00	34,34	0,70

### 7.4. Obliczenia oszczędności kosztów wynikających z przeprowadzenia przedsięwzięcia termomodernizacyjnego

Wariant	$Q_{h0,1co}$ $q_{h0,1co}$	$Q_{0,1cwu}$ $q_{0,1cwu}$	$\eta_{0,1}$	$W_{t0,1}$	$W_{d0,1}$	$Q_{0,1}$	$O_{0,1}$	$\Delta O$	$\% \Delta O$
-	GJ MW	GJ MW	-	-	-	GJ	zł	zł	%
0	119,45 0,0162	39,35 0,0034	0,56	1,00	0,98	246,65	37821,82	---	---
1	91,97 0,0136	35,07 0,0034	0,72	1,00	0,95	156,30	10939,06	26882,75	71,08
2	119,45 0,0162	35,07 0,0034	0,72	1,00	0,95	192,52	13454,17	24367,64	64,43
3	119,45 0,0162	39,35 0,0034	0,72	1,00	0,95	196,80	16023,33	21798,49	57,63

## 7.5. Dokumentacja wyboru optymalnego wariantu przedsięwzięcia termomodernizacyjnego budynku

Wariant przedsięwzięcia termomodernizacyjnego	Planowane koszty całkowite	Roczne oszczędności kosztów energii	Procentowa oszczędność zapotrzebowania na energię (z uwzględnieniem sprawności całkowitej)	Minimalna kwota kredytu <sup>*)</sup>	Premia termomodernizacyjna
	[zł]	[zł/rok]	[%]	[zł, %]	[zł]
1.	89755,56	26882,75	36,72	44877,78	0,00
2.	23985,00	24367,64	21,95	11992,50	0,00
3.	14145,00	21798,49	20,21	7072,50	0,00

<sup>\*)</sup> Minimalna kwota kredytu obliczona jako 50% kosztów przedsięwzięcia termomodernizacyjnego, zgodnie z art. 3 ust. 2 ustawy.

## 7.6. Charakterystyka optymalnego wariantu przedsięwzięcia termomodernizacyjnego

- planowany koszt całkowity	---	89755,56 zł	
- planowana kwota środków własnych	---	89755,56 zł	
- planowana kwota kredytu	---	0,00 zł	
- przewidywana premia termomodernizacyjna	---	0,00 zł	
- roczne oszczędności kosztów energii	---	26882,75 zł	tj. 71,08 %

## 8. Opis techniczny optymalnego wariantu przedsięwzięcia termomodernizacyjnego, przewidzianego do realizacji.

<p><b>O1</b></p> <p>Usprawnienie: <b>Modernizacja przegrody Okn dREW U=2,40 'Wentylacja grawitacyjna'</b></p> <p>Wymagany współczynnik U dla nowej stolarki: 0,900 W/(m<sup>2</sup>·K)</p> <p>Wymagany typ stolarki: Stolarka szczelna ( 0,5 &lt; a &lt; 1 )</p> <p>Uwagi:</p> <p>Wycena na poziomie średnich cen stosowanych na rynku lokalnym. Całkowity koszt usprawnienia stanowi iloczyn ceny jednostkowej usprawnienia i powierzchni całkowitej przewidzianej do modernizacji wraz z kosztami dodatkowymi. Współczynnik przenikania ciepła przyjęty dla aktualnych warunków technicznych.</p>
---

<p><b>C.W.U.</b></p> <p>Usprawnienie: <b>modernizacja instalacji ciepłej wody użytkowej</b></p> <p>Wymagany zakres prac modernizacyjnych:</p> <p>1. Kocioł zgasowujący drewno (c.w.u.)</p> <p>Uwagi:</p> <p>Koszt przyjęty na podstawie cen średnich z rynku lokalnego oraz analizy własnej audytora.</p>
---

<p><b>C.O.</b></p> <p>Usprawnienie: <b>modernizacja instalacji grzewczej</b></p> <p>Wymagany zakres prac modernizacyjnych:</p> <p>1. Kocioł zgasowujący drewno (c.o.)</p> <p>2. Montaż głowic termostatycznych na grzejnikach</p> <p>Uwagi:</p> <p>Koszt przyjęty na podstawie cen średnich z rynku lokalnego oraz analizy własnej audytora.</p>
--



## Obliczenia wartości współczynników U elementów budowlanych

Obliczenia wartości współczynników U elementów budowlanych						
Obliczenia wartości współczynników U elementów budowlanych						
Kody Element Materiał	Opis	d	$\lambda$	R	$U_c$	
		m	W/(m·K)	m <sup>2</sup> ·K/W	W/(m <sup>2</sup> ·K)	
1	<b>Ściana zewnętrzna, przegroda jednorodna</b>					
	60	Opór przejmowania ciepła po stronie zewnętrznej (poziomy strumień ciepła)			0,04	-
	1	Tynk zewnętrzny	0,015	1,000	0,015	-
	2	Styrosuprema	0,080	0,075	1,067	-
	3	Mur z betonu komórkowego na zaprawie cementowo-wapiennej, ze spoinami o grubości nie większej niż 1,5cm 700	0,120	0,350	0,343	-
	4	Pustak żużlowo-betonowy	0,240	0,310	0,774	-
	5	Tynk lub gładź cementowo-wapienna	0,015	0,820	0,018	-
	61	Opór przejmowania ciepła po stronie wewnętrznej (poziomy strumień ciepła)			0,13	-
	<b>Grubość całkowita i <math>U_k</math></b>		<b>0,47</b>	-	<b>2,39</b>	<b>0,42</b>
2	<b>Strop pod poddaszem nieogrzewanym, przegroda jednorodna</b>					
	62	Opór przejmowania ciepła po stronie wewnętrznej (strumień ciepła w górę)			0,10	-
	6	Wylewka betonowa	0,050	1,000	0,050	-
	7	Płyta styropianowa 040 Podłoga	0,100	0,040	2,500	-
	8	Papa asfaltowa	0,005	0,180	0,028	-
	9	Żelbet 2500	0,100	1,700	0,059	-
	5	Tynk lub gładź cementowo-wapienna	0,015	0,820	0,018	-
	62	Opór przejmowania ciepła po stronie wewnętrznej (strumień ciepła w górę)			0,10	-
<b>Grubość całkowita i <math>U_k</math></b>		<b>0,27</b>	-	<b>2,85</b>	<b>0,35</b>	
3	<b>Podłoga na gruncie , przegroda jednorodna</b>					
	63	Opór przejmowania ciepła po stronie zewnętrznej (strumień ciepła w dół)			0,00	-
	10	Płyty okładzinowe ceramiczne, terakotowe	0,020	1,050	0,019	-
	6	Wylewka betonowa	0,040	1,000	0,040	-
	7	Płyta styropianowa 040 Podłoga	0,050	0,040	1,250	-
	8	Papa asfaltowa	0,005	0,180	0,028	-
	11	Gruzobeton	0,150	0,800	0,188	-
	12	Piasek średni	0,200	0,400	0,500	-
	64	Opór przejmowania ciepła po stronie wewnętrznej (strumień ciepła w dół)			0,17	-
<b>Grubość całkowita i <math>U_k</math></b>		<b>0,47</b>	-	<b>2,19</b>	<b>0,46</b>	
		m	W/(m·K)	m <sup>2</sup> ·K/W	W/(m <sup>2</sup> ·K)	

4	<b>Strop nad piwnicą, przegroda jednorodna</b>					
	65	Opór przejmowania ciepła po stronie wewnętrznej (strumień ciepła w górę)			0,17	-
	10	Płyty okładzinowe ceramiczne, terakotowe	0,020	1,050	0,019	-
	13	Wylewka cementowa	0,040	1,000	0,040	-
	14	Suprema	0,050	0,150	0,333	-
	8	Papa asfaltowa	0,005	0,180	0,028	-
	15	Jastrych	0,010	1,000	0,010	-
	16	Styropian 10	0,030	0,045	0,667	-
	9	Żelbet 2500	0,100	1,700	0,059	-
	5	Tynk lub gładź cementowo-wapienna	0,015	0,820	0,018	-
	65	Opór przejmowania ciepła po stronie wewnętrznej (strumień ciepła w górę)			0,17	-
	<b>Grubość całkowita i <math>U_k</math></b>			<b>0,27</b>	<b>-</b>	<b>1,51</b>
5	<b>Okna zewnętrzne drewniane, przegroda jednorodna</b>					
	<b>Grubość całkowita i <math>U_k</math></b>			<b>-</b>	<b>-</b>	<b>-</b>
6	<b>Drzwi zewnętrzne , przegroda jednorodna</b>					
	<b>Grubość całkowita i <math>U_k</math></b>			<b>-</b>	<b>-</b>	<b>-</b>

## 9. Załączniki - Dokumentacja zdjęciowa budynku



**widok od strony N**





**widok od strony S**





**widok od strony E**







**widok od strony W**



## Istniejące źródło ciepła







## Załącznik nr 10. Obliczenia efektu ekologicznego dla wariantu optymalnego (nr 1)

### Energia końcowa – EK

Charakterystyka energetyczna - EK			
		Stan przed modernizacją	Stan po modernizacji
1.	Roczne obliczeniowe zużycie energii do ogrzewania budynku (z uwzględnieniem sprawności systemu grzewczego i przerw w ogrzewaniu) [GJ/rok]	207,66	121,23
2.	Roczne obliczeniowe zużycie energii do przygotowania ciepłej wody użytkowej [GJ/rok]	39,35	35,07
suma		247,01	156,30
Zmniejszenie zużycia energii końcowej o:			36,72 %

### Energia pierwotna EP wyrażona w [kWh/(m2rok)] – w stanie istniejącym

Charakterystyka energetyczna – EP <sub>H+W</sub>		
		Stan przed termomodernizacją
1.	Roczne obliczeniowe zużycie energii do ogrzewania budynku (z uwzględnieniem sprawności systemu grzewczego i przerw w ogrzewaniu) [kWh/rok]	301,40
2.	Roczne obliczeniowe zużycie energii do przygotowania ciepłej wody użytkowej [kWh/rok]	57,26
suma		358,66

$w_i$  - wartości współczynnika nakładu nieodnawialnej energii pierwotnej na wytworzenie i dostarczenie nośnika energii lub energii dla systemów technicznych  $w_i$  według Rozporządzenie Ministra Infrastruktury i Rozwoju z dnia 27 lutego 2015 r. w sprawie metodologii wyznaczania charakterystyki energetycznej budynku lub części budynku oraz świadectw charakterystyki energetycznej – przyjęta jak dla budynku reprezentatywnego zasilanego z kotła węglowego  $w_i = 1,10$ .

## Energia pierwotna – EP wyrażona w [kWh/(m2rok)] – po termomodernizacji

Charakterystyka energetyczna – $EP_{H+W} = EK \times w_i$			
		Stan po modernizacji (wymiana na węgiel )	Stan po modernizacji (wymiana na biomasa)
1.	Roczne obliczeniowe zużycie energii do ogrzewania budynku (z uwzględnieniem sprawności systemu grzewczego i przerw w ogrzewaniu) [kWh/rok]	176,40	32,07
2.	Roczne obliczeniowe zużycie energii do przygotowania ciepłej wody użytkowej [kWh/rok]	51,03	9,28
suma		227,43	41,35

$w_i$  - wartości współczynnika nakładu nieodnawialnej energii pierwotnej na wytworzenie i dostarczenie nośnika energii lub energii dla systemów technicznych  $w_i$  według *Rozporządzenie Ministra Infrastruktury i Rozwoju z dnia 27 lutego 2015 r. w sprawie metodologii wyznaczania charakterystyki energetycznej budynku lub części budynku oraz świadectw charakterystyki energetycznej* (Dz. U. 2015 poz.376).

### miejscowe wytwarzanie energii w budynku:

- pellet (biomasa) = 0,20
- gaz ziemny = 1,10
- węgiel kamienny = 1,10
- energia słoneczna = 0,00
- energia elektryczna = 3,00

### Obliczenie efektu ekologicznego budynku

Efekt przedstawia zakładany rezultat wielkości zredukowanej emisji CO<sub>2</sub>.

Przez zredukowaną emisję dwutlenku węgla (CO<sub>2</sub>) należy rozumieć redukcję emisji uzyskaną w wyniku realizacji przedsięwzięć ograniczających lub eliminujących w całości zużycie energii chemicznej zawartej w paliwach kopalnych.

Do obliczenia wielkości redukcji emisji CO<sub>2</sub>, w wyniku realizacji przedsięwzięcia przyjęto następujące założenia:

- wartości opałowe paliw (WO) i wskaźniki emisji CO<sub>2</sub> (WE) na podstawie danych KOBIZE, w roku 2019 dla raportowania w ramach Systemu Handlu Uprawnieniami do Emisji za rok 2022 – dla wartości bazowych

*Emisji CO<sub>2</sub> ze spalania biomasy (drewna opałowego i odpadów pochodzenia drzewnego, odpadów komunalnych biogenicznych i biogazu) nie wlicza się do sumy emisji ze spalania paliw, zgodnie z zasadami ustalonymi w systemie handlu uprawnieniami do emisji. Podejście to jest równoważne ze stosowaniem zerowego wskaźnika emisji dla biomasy.*

### Tabela wskaźników rezultatu Efektu ekologicznego

Lp.	Nazwa wskaźnika	Jednostka miary	Wartość bazowa	Wartość docelowa	Redukcja planowana do osiągnięcia w wyniku zrealizowania projektu
1.	Ilość zaoszczędzonej energii końcowej (EK)	GJ/rok	247,01	156,30	90,71
3.	Szacowany roczny spadek emisji gazów cieplarnianych – energia cieplna [tony równoważnika CO2]	tony równoważnika CO2	22,10	0,00	22,10
Redukcja CO2 o:					100,00 %
4.	Szacowany roczny spadek PM 10 *	kg/rok	98,19	6,05	92,15
Redukcja PM 10 o:					93,84 %
5.	Szacowany roczny spadek PM 2,5 *	kg/rok	76,04	4,03	72,00
Redukcja PM 2,5 o:					94,70 %

\*) Źródłem wskaźników emisyjnych dla pyłów PM10 i PM 2,5 jest opracowanie eksperckie ATMOTERM S.A. wykonane na zlecenie Generalnej Dyrekcji Ochrony Środowiska we współpracy z Ministerstwem Środowiska, w ramach prowadzonej Grupy ds. Ochrony Powietrza i Energetyki, funkcjonującej w Sieci ENEA „Partnerstwo: Środowisko dla Rozwoju”: 2017, Podniesienie jakości i skuteczności zarządzania jakością powietrza w strefach w celu zapewnienia czystego powietrza w województwie, „Następstwa i konsekwencje prawne podjętych uchwał sejmików województw w sprawie Programów Ochrony Powietrza i Planów Działań Krótkoterminowych” Poradnik dla organów administracji publicznej Część II. Str. 37, tabela 27.

### Przedmiar robót - analiza indywidualna

Lp.	Opis robót	Jm	Ilość
	<b>Wymiana kotła</b>		
1.	Wymiana kotła – odwodnienie instalacji c.o., demontaż istniejącego kotła, montaż nowego kotła zgazowującego drewno, izolacja rurociągów w kotłowni, podłączenie kotła do instalacji	szt	1
2.	Modernizacja instalacji centralnego ogrzewania – montaż głowic termostatycznych na nowych grzejnikach (9 szt)	kpl	1
	<b>Wymiana stolarki okiennej</b>		
3.	Demontaż istniejących okien, montaż nowych okien, wsp. dla kompletnego okna Uw nie większy niż 0,9 w/m <sup>2</sup> *K	m <sup>2</sup>	45,56