

KARTA TECHNICZNA ZESTAW ZABAWOWY

Dane techniczne:

Długość: 9,30 m

Szerokość: 7,60 m

Wysokość: 3,21 m



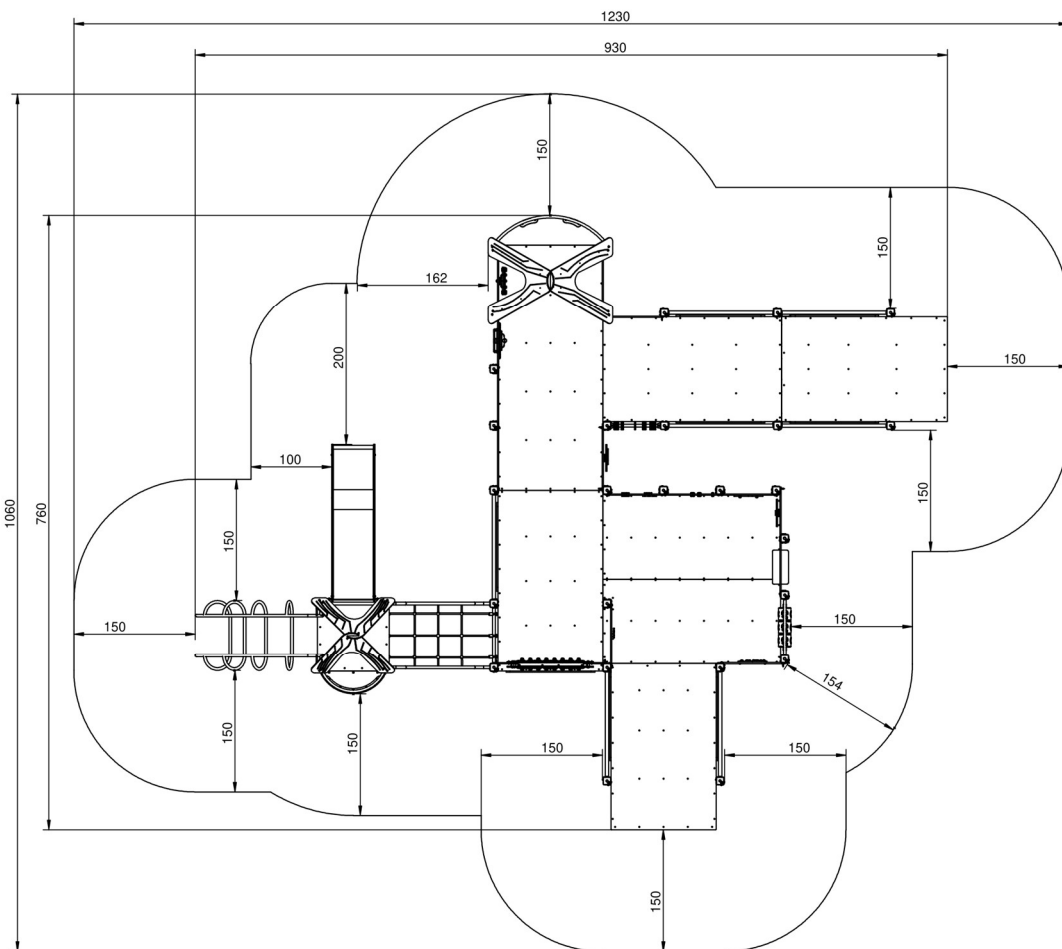
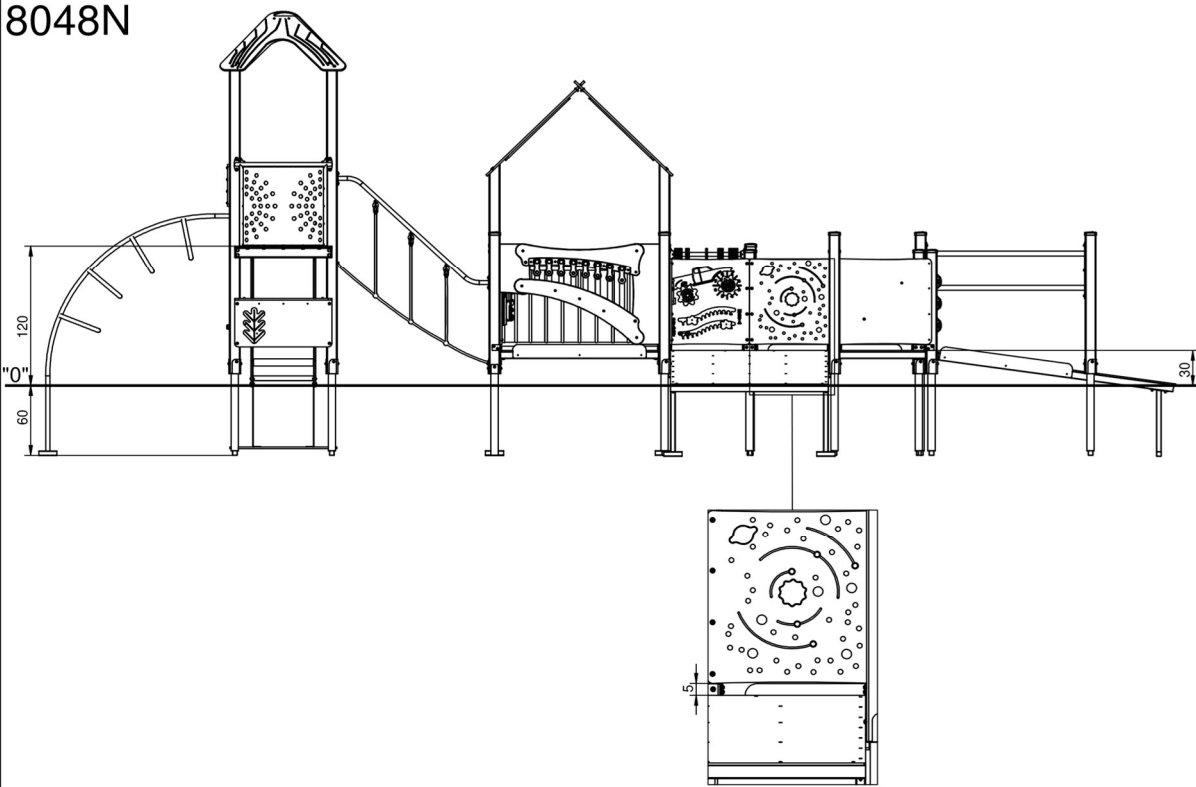
Specyfikacja materiałowa:

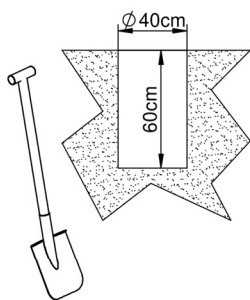
- drewno drzew iglastych, bezrdzeniowe, całkowicie odporne na wodę
- kotwy cynkowane proszkowo i malowane proszkowo
- złączki aluminiowe
- ścianki z kolorowego trójwarstwowego polietylenu hdpe o grubości 15 mm
- zakończenia lin zaciśnięte w tulejach wykonanych z wytrzymałych stopów aluminium
- antypoślizgowa płyta podestowa hpl hexa o grubości 10 mm w kolorze antracytowym
- ślizgi ze stali nierdzewnej aisi304, płyty boczne z polietylenu hdpe o grubości 15 mm
- system łączników i klamer wykonanych z mocnych stopów aluminiowych
- solidne i estetyczne kulowe połączenia lin
- liny polipropylenowe typu pp-multisplit o średnicy 16 mm z rdzeniem stalowy

Sposób montażu:


Montaż wg podłoża i wskazań producenta: wbetonowanie, beton klasy C12-C15.

8048N





B15 1m³



min. 24H

