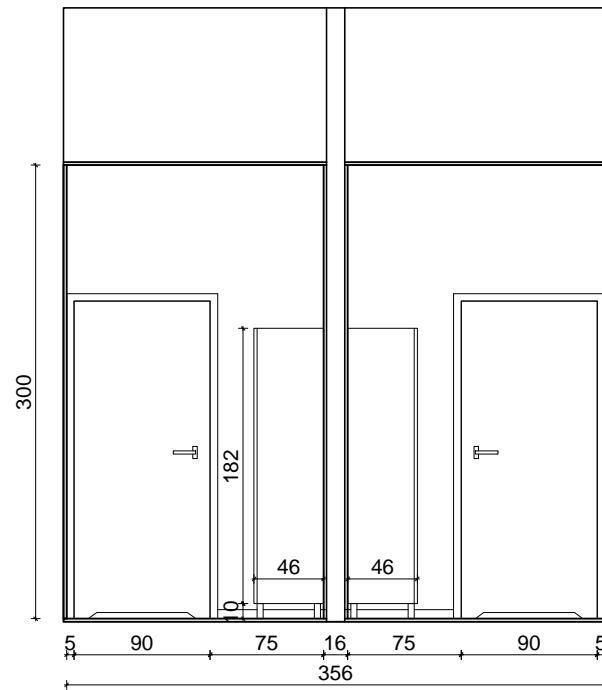
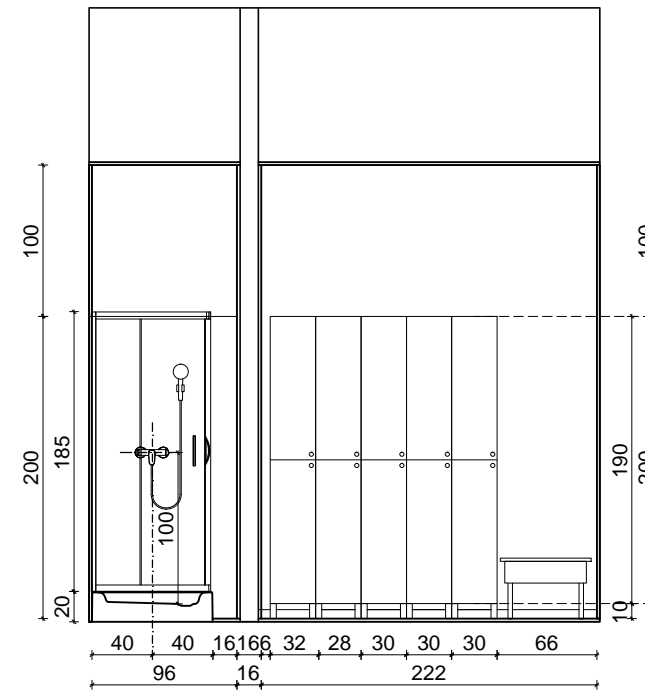


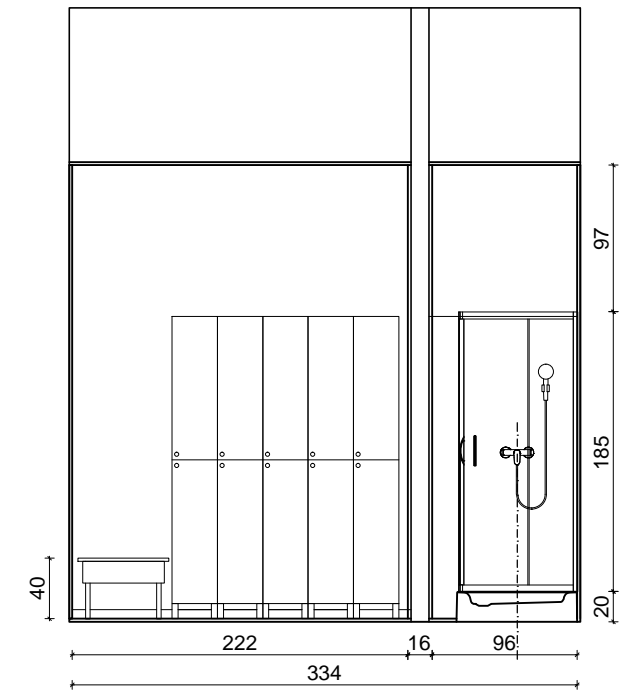
ŚCIANA B'_B



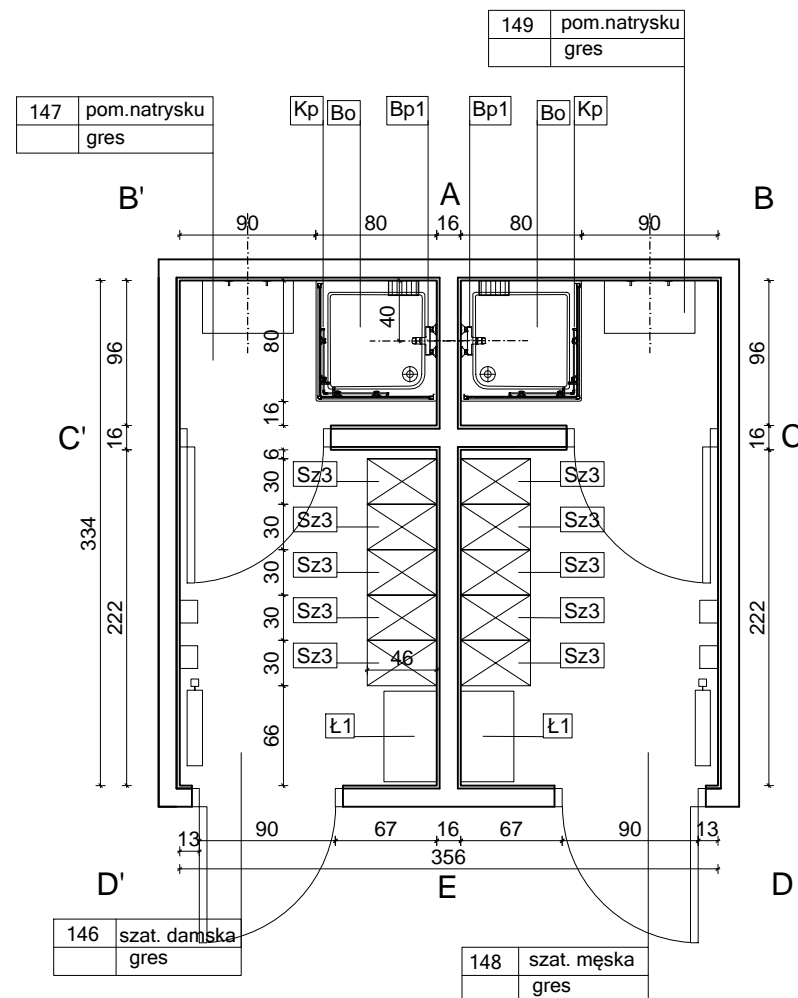
ŚCIANA C'_C



ŚCIANA A_E



ŚCIANA E_A



ZESTAWIENIE WYPOSAŻENIA SANITARNEGO:

- Bp1 - Bateria prysznicowa ścienna, jednouchwytowa, wykończenie chrom + słuchawka prysznicowa z uchwytem x 2
- Bo - Brodzik akrylowy kwadratowy, 80x80x20cm, ze zintegrowaną obudową x 2
- Kp - Kabina prysznicowa 80x80x185cm, z drzwiami rozsuwanymi, szkło hartowane mleczne, profile chromowane x 2

Wyposażenie dodatkowe:

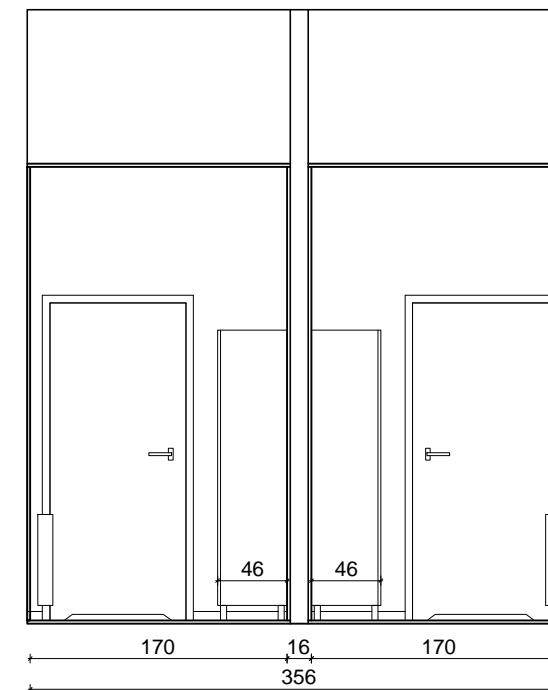
- haczyki ścienne, stal nierdzewna matowa x 4
- koszyk prysznicowy ścienny, stal nierdzewna x 2
- suszarka do włosów basenowa, kolor srebrny x 4
- lustro ścienne 50x70cm x 2

ŁAWKA HPL:

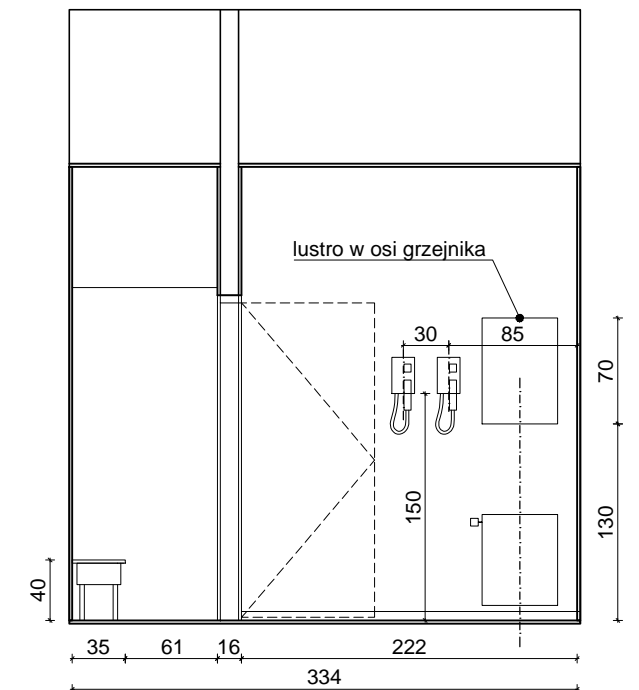
- Ł1 - ławeczka prysznicowa 35x60x40cm; płyta HPL w kolorze białym, nóżki stal nierdzewna x 4

SZAFKI UBRANIOWE HPL:

- Sz3 - szafka ubraniowa podwójna z płyt HPL, wym. zewn. 30x46x190, stawiana na nóżkach h=10cm; nóżki stal nierdzewna, korpus kolor biały, front kolor jasno turkusowy (NCS S 2030-B50G), wewnątrz każdej szafki drążek z przesuwными haczykami, fronty zamykane na zamek z kluczykiem x 10



ŚCIANA D'_D



ŚCIANA B_D

- UWAGI:
1. RYSUNEK NALEŻY ROZPATRYWAĆ ŁĄCZNIE Z CZĘŚCIĄ OPISOWĄ, PROJEKTEM WYKONAWCZYM ARCHITEKTURY, PROJEKTAMI BRANŻOWYMI A EWENTUALNE WĄTPLIWOŚCI WYJAŚNIĆ Z AUTORAMI.
 2. WYKOŃCZENIE ŚCIAN I PODŁÓG ŁAZIENEK WG RYSUNKÓW UKŁADU I KOLORYSTYKI PŁYTEK.
 3. WYKOŃCZENIE SUFITÓW WRAZ Z ROZMIESZCZENIEM OPRAW OŚWIETLENIOWYCH WG PROJEKTU WYKONAWCZEGO ARCHITEKTURY.
 4. ŚCIANY TYNKOWANE I MALOWANE 10CM POWYŻEJ SUFITU PODWIESZANEGO.
 5. STOLARKA WEWNĘTRZNA WG RYSUNKÓW I TABELI ZESTAWIENIA STOLARKI
 6. WSZELKIE PRACE WYKONAĆ ZGODNIE Z WIEDZĄ BUDOWLANĄ ORAZ WYTTCZYMI DOSTAWCY MATERIAŁÓW I WYPOSAŻENIA.
 7. WYMIARY NA RYSUNKACH PODANO W CENTYMETRACH OD WYKOŃCZONYCH ŚCIAN I PODŁÓG
 8. WSZYSTKIE WYMIARY I WIELKOŚCI ZWERYFIKOWAĆ W TRAKCIE REALIZACJI. W RAZIE ROZBIEŻNOŚCI SKONTAKTOWAĆ SIĘ Z PROJEKTANTAMI.
 9. NIE SKALOWAĆ, NIE POBIERAĆ WYMIARÓW BEZPOŚREDNIO Z RYSUNKU.

| | | | | |
|---|---|------------------|---|---------|
| TEMAT | PROJEKT PLACÓWKI NAUKOWO-BADAWCZEJ AKADEMICKIEGO CENTRUM TECHNOLOGII PODWODNYCH AKADEMII MARYNARKI WOJENNEJ W GDYNI WRAZ Z INFRASTRUKTURĄ TECHNICZNĄ I ZAGOSPODAROWANIEM TERENU | JEDN. PROJEKTOWA | PNIEWSKI ARCHITEKCI Sp. z o.o. ul. Świętojańska 79/9, 81-389 Gdynia www.pniewskiarchitekci.pl | |
| ADRES | ul. Grudzińskiego, dz. nr 1597, 1600, 1604 obręb 0021 Oksywie | INWESTOR | AKADEMIA MARYNARKI WOJENNEJ IM. BOHATERÓW WESTERPLATTE ul. Smidowicza 69, 81-127 Gdynia | |
| PROJEKTANT w specjalności architektonicznej | mgr inż. arch. Patryk Pniewski upr. nr PO/KK/287/2009 | OPRACOWAŁ/A | mgr arch. Ewa Greczkowska mgr inż. arch. Anna Nowak | |
| SPRAWDZAJĄCY w specjalności architektonicznej | mgr inż. arch. Szymon Czech upr. nr 205/POOKK/IV/2017 | FAZA | PROJEKT WYKONAWCZY | |
| TYTUŁ | POM. 146, 147, 148, 149 (PARTER) SZATNIE, NATRYSKI - UKŁAD FUNKCJONALNY | BRANŻA | ARCHITEKTURA WNĘTRZ | |
| | | SKALA | DATA | NR RYS. |
| | | 1:50 | październik 2020 | PW-W50 |