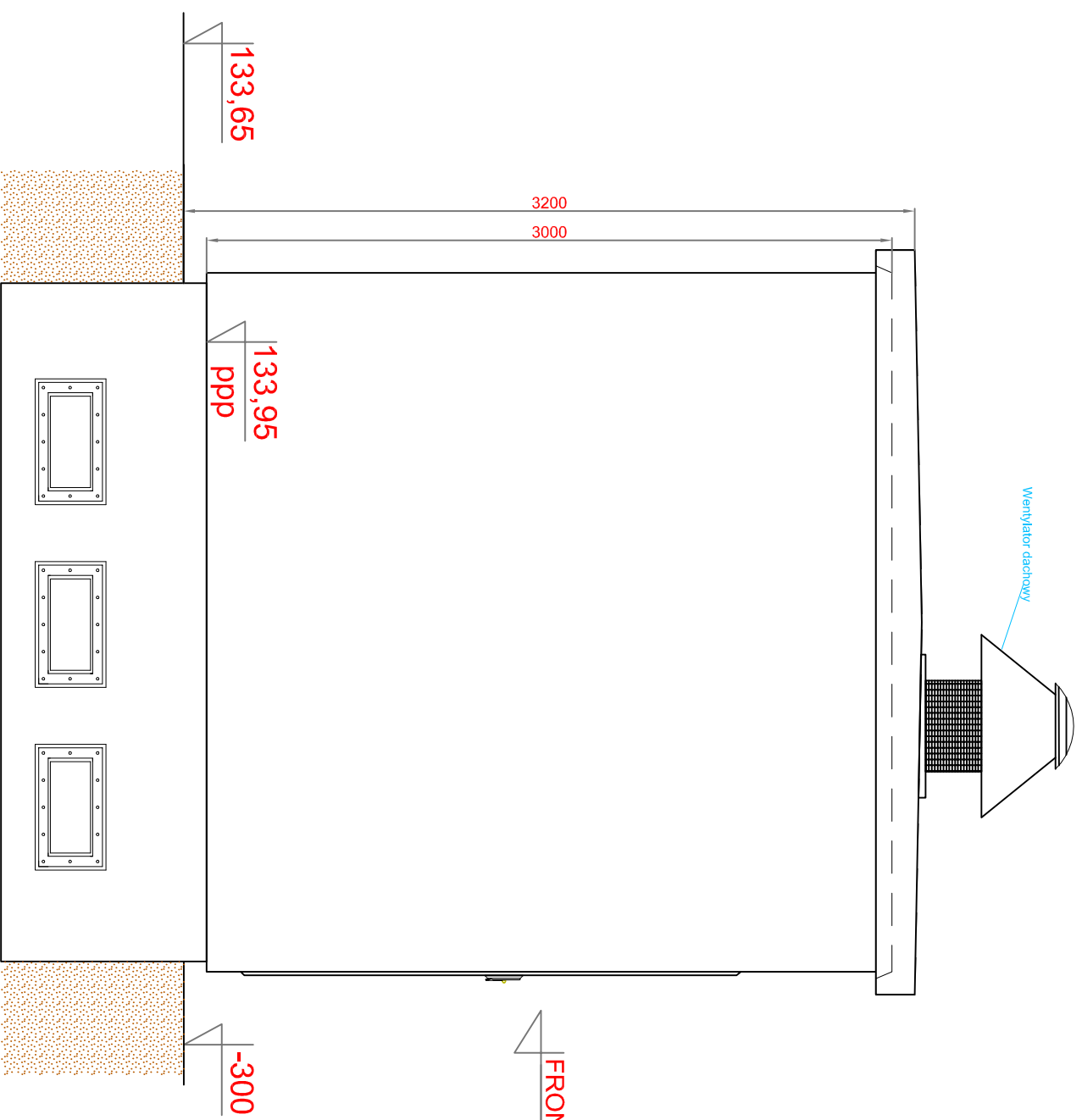
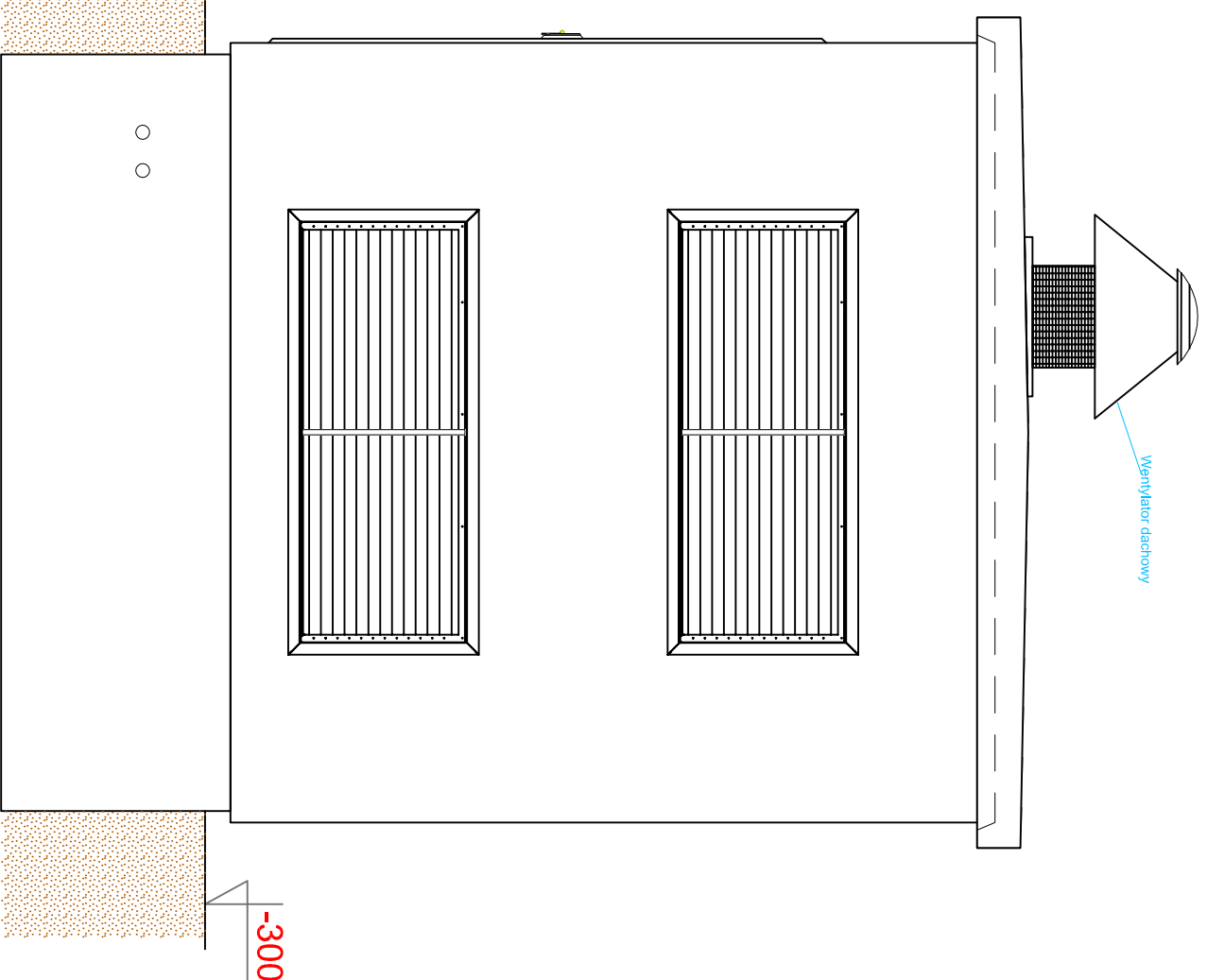



Elewacja boczna lewa



Elewacja boczna prawa



- UWAGA:**
 Kolorystyka stacji:
 - dach : RAL 7037 (grafit)
 - drzwi i żaluzje: RAL 5010 (niebieski)
 - elewacja : RAL 9006 (szary)

Producent: ZPUE S.A. ul. Jedrzejska 79c 29-100 WŁOSZCZOWA http://www.zpue.pl e-mail: marketing@zpue.pl				Inwestor: MDD sp. z o.o. Sępólno Kraj. ul. Koronowska 22	
Przedmiot opracowania: Prefabrykowana stacja transformatorowa typu MRw-b 20/2000-3		Data 2024.04.08		Skala 1:40	
Nazwa rysunku: Elewacje boczne		Projektował: Opracował: Inż. Michał Wilczycki Adaptował:		Format: A4 Rysunek nr: B4	
Nr opracowania: PB-2021-22146-02-01-WL		Adaptowano do projektu:			