










Zestawienie Objektów								
Nazwa Obiektu	Powiązana nazwa strefy	Powiązany numer strefy	Ilość	Długość (A)	Szerokość (B)	Wysokość (wym)	Symbol 2D	Aksonometryczny Widok 3D z przodu
Ekran projekcyjny	sala 40 osób	0.02	1	3	0,05	2		
Lod-zam z podz. pion	kuchnia	0.03	1	0,9	0,75	1,93		
Okap	kuchnia	0.03	1	0,9	0,5	1		
Projektor	sala 40 osób	0.02	1	0,31	0,26	0,11		
Płyta kuchenna	kuchnia	0.03	1	0,88	0,5	0,11		
Zestaw: Stół jadalniany prostokątny z krzesłami	sala 40 osób	0.02	Stoły: 6 Krzesła: 40	2,0-2,2	1,0-1,5	0,7-0,9		

Rodzaj: Ekran ścienny, Ekran sufitowy
Sposób rozwijania ekranu: Ręczny
Format: 16:9

Kolor: szary, srebrny
Bezsronowa (No Frost): Pełny No Frost
Poziom hałasu [dB]: max 40
Roczne zużycie prądu: max 370 kWh







Rodzaj okapu: Kominowy
Tryb pracy: Pochłaniacz, Wyciąg
Kolor: szary, srebrny
Poziom hałasu [dB]: max. 70







Rozdzielczość podstawowa: 4K UHD (3840 x 2160) Format
obrazu standardowy: 16:9
Typ matrycy: 3LCD
Wbudowane głośniki: TAK
Zainstalowany system operacyjny typu Android TV: TAK Wi-Fi: TAK
Wejście HDMI: TAK
Wejście liniowe audio: TAK
Złącze USB: TAK




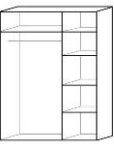
Poła grzewcze: 4 pola indukcyjne
Wykonanie płyty grzewczej: ceramiczne



Stół konferencyjny składany - kolor grafitowy

Szafka stojąca 3D	kuchnia	0.03	1	1.5	0.6	0.9			<p>Szafki kuchenne/ drzwi: Płyta wiórowa, folia melaminowa, Krawędź z tworzywa Tył: Płyta pilśniowa, Folia papierowa drzwi: Płyta pilśniowa, folia, Tworzywo ABS, Tworzywo polipropylenowe Kolor: biały z czarnymi uchwytami (materiał: stal, Epoksydowa/poliestrowa powłoka proszkowa) Blat: Płyta wiórowa, Wysokowytrzymały laminat melaminowy, folia, Wysokowytrzymały laminat, Krawędź z tworzywa Kolor: dąb naturalny</p>
Szafka stojąca szufladowa	kuchnia	0.03	1	1	0.6	0.9			<p>Szafka z szufladami/szafka stojąca, szuflady Szafki kuchenne: Płyta wiórowa, folia melaminowa, Tworzywo ABS, Tworzywo polipropylenowe Front szuflady: Płyta pilśniowa, folia, Krawędź z tworzywa, Tworzywo polipropylenowe Szuflady: Płyta wiórowa, folia Tył: Płyta pilśniowa, Farba akrylowa Kolor: biały z czarnymi uchwytami (materiał: stal, Epoksydowa/poliestrowa powłoka proszkowa) Blat: Płyta wiórowa, Wysokowytrzymały laminat melaminowy, folia, Wysokowytrzymały laminat, Krawędź z tworzywa Kolor: dąb naturalny</p>
Szafka stojąca szufladowa	kuchnia	0.03	1	0.4	0.6	0.9			<p>Szafka z szufladami/szafka stojąca, szuflady Szafki kuchenne: Płyta wiórowa, folia melaminowa, Tworzywo ABS, Tworzywo polipropylenowe Front szuflady: Płyta pilśniowa, folia, Krawędź z tworzywa, Tworzywo polipropylenowe Szuflady: Płyta wiórowa, folia Tył: Płyta pilśniowa, Farba akrylowa Kolor: biały z czarnymi uchwytami (materiał: stal, Epoksydowa/poliestrowa powłoka proszkowa) Blat: Płyta wiórowa, Wysokowytrzymały laminat melaminowy, folia, Wysokowytrzymały laminat, Krawędź z tworzywa Kolor: dąb naturalny</p>

Zmywarka z szafką pod zabudowę	kuchnia	0.03	1	0,6	0,6	0,9			<p>Zmywarka: Panel sterujący: zintegrowany (zakryty) Wyswietlacz elektroniczny: LED (diodowy) Wskaźnik braku soli: TAK Wskaźnik braku nabyliczacza: TAK System mycia sztućców: szuflada na sztućce Szafka pod zabudowę: Płyta wiórowa, folia melaminowa, Tworzywo ABS, Tworzywo polipropylenowe Drzwi: Płyta pilśniowa, folia, Tworzywo ABS, Tworzywo polipropylenowe Tyt: Płyta pilśniowa, Farba akrylowa Kolor: biały z czarnymi uchwytami (materiał: stal, Epoksydowa/poliestrowa powłoka proszkowa) Błat: Płyta wiórowa, Wysokowytrzymały laminat melaminowy, folia, Wysokowytrzymały laminat, Krawędź z tworzywa Kolor: dąb naturalny</p>
Piekarnik z szafką wysoka 2D pod zabudowę	kuchnia	0.03	1	0,9	0,6	2,1			<p>Piekarnik: Wykonanie wnętrza piekarnika: Emalia Sterowanie: Pokrętła Rodzaj piekarnika: Elektryczny parowy Typ prowadnic w piekarniku: Drabinkowe + 1 poziom prowadnic teleskopowych Kolor frontu: Czarny Funkcje: Grill (opiekacz), Termoobieg Szafka pod zabudowę: Płyta wiórowa, folia melaminowa, Tworzywo ABS, Tworzywo polipropylenowe Drzwi: Płyta pilśniowa, folia, Tworzywo ABS, Tworzywo polipropylenowe Tyt: Płyta pilśniowa, Farba akrylowa Kolor: biały z czarnymi uchwytami (materiał: stal, Epoksydowa/poliestrowa powłoka proszkowa)</p>
Szafka ścienna 2D	kuchnia	0.03	3	0,64	0,3	0,75			<p>Szafka wisząca z drzwiczkami/ szafka ścienna z drzwiami: Szafki kuchenne/ drzwi: Płyta wiórowa, folia melaminowa, Krawędź z tworzywa Tyt: Płyta pilśniowa, Folia papierowa Kolor: biały z czarnymi uchwytami (materiał: stal, Epoksydowa/poliestrowa powłoka proszkowa)</p>

Szafka ścienna 3D	kuchnia	0.03	1	1.6	0.3	0.75		
Szafa	hall	0.00	2	1.5	0.6	2		

Szafka wisząca z drzwiczkami/ szafka ścienna z drzwiami:
 Szafki kuchenne/ drzwi:
 Płyta wiórowa, folia melaminowa,
 Krawędź z tworzywa
 Tył: Płyta pilśniowa, Folia papierowa
 Kolor: biały z czarnymi uchwytami
 (materiał: stal, Epoksydowa/poliestrowa powłoka proszkowa)



zdjęcie podglądowe

Materiał: Płyta laminowana
 Kolor: grafit
 Uchwyty: metalowe uchwyty z polerowanego aluminium
 kolor: czarny