

## PROJEKT WNĘTRZ – SPIS TREŚCI

- I. Opis wykończenia i aranżacji wnętrz
- II. Opis wyposażenia
- III. Część rysunkowa

Rys. Wn01	Ściany- parter	Skala 1:100
Rys. Wn02	Posadzki- rzut parteru	Skala 1:100
Rys. Wn03	Sufity- rzut parteru	Skala 1:100
Rys. Wn04	Meble- rzut parteru	Skala 1:50
Rys. Wn05	Wyposażenie i elementy dekoracyjne- rzut parteru	Skala 1:50
Rys. Wn06	Technologia- rzut parteru	Skala 1:50
Rys. Wn07	Recepcja (A)	Skala 1:25
Rys. Wn08	Meble biblioteczne - regał biblioteczny dwustronny 6-półkowy (B1)	Skala 1:25
Rys. Wn09	Meble biblioteczne - regał biblioteczny przyścienny (2-moduł podwójny) 7- półkowy (B2)	Skala 1:25
Rys. Wn10	Meble biblioteczne - regał biblioteczny przyścienny (3-moduł potrójny) 7- półkowy (B3)	Skala 1:25
Rys. Wn11	Meble biblioteczne - regał wolnostojący niski dla dzieci (B4)	Skala 1:25
Rys. Wn12	Meble biblioteczne - regał biblioteczny wolnostojący dwustronny 3-półkowy z częścią do ekspozycji czasopism (B5)	Skala 1:25

Rys. Wn13	<b>Meble biblioteczne - regał biblioteczny przyścienny na audiobooki i multimedia (B6)</b>	Skala 1:25
Rys. Wn14	<b>Meble biblioteczne - panel maskujący połączenie regałów (B7)</b>	Skala 1:25
Rys. Wn15a	<b>Zabudowy i meble na wymiar - Kawiarnia (C1)</b>	Skala 1:25
Rys. Wn15b	<b>Zabudowy i meble na wymiar - Kawiarnia (C2-C3)</b>	Skala 1:25
Rys. Wn16	<b>Zabudowy i meble na wymiar - zabudowa kącika kawowego w sali wielofunkcyjnej (C4)</b>	Skala 1:25
Rys. Wn17	<b>Zabudowy i meble na wymiar - zabudowa kącika kuchennego z szafą ubraniową (C5)</b>	Skala 1:25
Rys. Wn18	<b>Pojemniki na odpady na wymiar - zestawy wolnostojące do segregacji odpadów (K1-K2)</b>	Skala 1:25
Rys. Wn19	<b>Kłady ścian pomieszczeń higieniczno-sanitarnych część administracyjna – WC personelu 0.14</b>	Skala 1:25
Rys. Wn20	<b>Kłady ścian pomieszczeń higieniczno-sanitarnych część ogólnodostępna – WC męskie 0.15</b>	Skala 1:25
Rys. Wn21	<b>Kłady ścian pomieszczeń higieniczno-sanitarnych część ogólnodostępna – WC damskie/dla niepełnosprawnych 0.16</b>	Skala 1:25
Rys. Wn22	<b>Kłady ścian część ogólnodostępna – Wiatrołap 0.01/Sala biblioteczna 0.02</b>	Skala 1:25
Rys. Wn23	<b>Kłady ścian część ogólnodostępna – Kawiarnia strefa czysta 0.03</b>	Skala 1:25
Rys. Wn24	<b>Kłady ścian część ogólnodostępna – Kawiarnia strefa brudna 0.04</b>	Skala 1:25
Rys. Wn25	<b>Kłady ścian część ogólnodostępna - Sala wielofunkcyjna 0.06</b>	Skala 1:25
Rys. Wn26	<b>Kłady ścian część administracyjna – pomieszczenie porządkowe 0.11</b>	Skala 1:25
Rys. Wn27	<b>Wyposażenie zewnętrzne - ławka zewnętrzna S3</b>	Skala 1:25

# **PROJEKT WNĘTRZ OPIS WYKOŃCZENIA I ARANŻACJI WNĘTRZ**

dla przedsięwzięcia:

**Środowiskowe Centrum Profilaktyki dla Dzieci i  
Młodzieży w Gdańsku przy ul. Szpaki 1 w Gdańsku**



Zamawiający:

**Wojewódzka i Miejska Biblioteka Publiczna  
im. Josepha Conrada-Korzeniowskiego w Gdańsku**

Wykonawca:

**Pro-Invest Sp. z o.o.  
Al. Niepodległości 670A, 81-854 Sopot  
+ 48 58 765 05 89  
[www.pro-invest.com.pl](http://www.pro-invest.com.pl)**

Sopot, Październik 2020

**Opracowanie:**

Autorzy:	Podpis:
<b>mgr inż. arch. Tomasz Lubelski nr upr. PO/KK/158/2007</b>	
<b>mgr inż. arch. Magdalena Kalińska nr upr. 136/Gd/00</b>	
<b>mgr inż. Jacek Bączkowski nr upr. 1246/Gd/83</b>	
Współpraca:	Podpis:
<b>mgr inż. arch. Paulina Krupińska</b>	

SPIS TREŚCI:

<b>1. INWESTOR:</b> .....	<b>4</b>
<b>2. ADRES INWESTYCJI:</b> .....	<b>4</b>
<b>3. PRZEZNACZENIE I PROGRAM UŻYTKOWY OBIEKTU BUDOWLANEGO</b> .....	<b>4</b>
<b>4. ZESTAWIENIE POMIESZCZEŃ PODLEGAJĄCYCH PROJEKTOWI ARANŻACJI I WYSTROJU WNĘTRZ</b> .....	<b>5</b>
<b>5. OGÓLNE WYMAGANIA DOTYCZĄCE WYKOŃCZENIA:</b> .....	<b>6</b>
<b>6. SZCZEGÓŁOWE WYMAGANIA DOTYCZĄCE WYKOŃCZENIA</b> .....	<b>6</b>
6.1 ŚCIANY .....	6
6.2 PODŁOGI.....	9
6.3 COKOŁY .....	12
6.4 SUFITY .....	13
6.5 OPRAWY OŚWIETLENIOWE.....	14
6.6 STOLARKA OKIENNA I DRZWIOWA.....	15
6.7 PARAPETY WEWNĘTRZNE .....	16
6.8 ROLETY.....	16
<b>7. UWAGI KOŃCOWE</b> .....	<b>17</b>

## 1. Inwestor:

Wojewódzka i Miejska Biblioteka Publiczna  
im. Josepha Conrada-Korzeniowskiego w Gdańsku  
Targ Rakowy 5/6, 80-806 Gdańsk

## 2. Adres inwestycji:

adres: ul. Szpaki 1, 80-624 Gdańsk  
województwo: pomorskie  
powiat: Gdańsk  
gmina: Gdańsk  
dzielnica: Stogi  
obręb: 258S  
działki: 99/24

## 3. Przeznaczenie i program użytkowy obiektu budowlanego

Celem inwestycji jest modernizacja istniejącego budynku usługowego użyteczności publicznej, w wyniku której obiekt ma pełnić funkcję budynku użyteczności publicznej przeznaczonego na potrzeby kultury. W ramach inwestycji projektuje się powstanie Środowiskowego Centrum Profilaktyki Dla Dzieci i Młodzieży przy ul. Szpaki 1 w Gdańsku.

Przekształcenie istniejącego budynku usługowego na potrzeby ww. funkcji wymaga zmian w przestrzeni wewnętrznej budynku, aby dostosować ją do wymagań nowych użytkowników.

Projektuje się dwie strefy funkcjonalne:

- część ogólnodostępną z salą biblioteczną, wypożyczalnią, salą wielofunkcyjną, studiem nagrań i kawiarnią oraz biurem z wydzielonym pomieszczeniem magazynowym,
- część administracyjną z gabinetami terapii i zapleczem socjalnym.

W Sali bibliotecznej (pom.0.02) zaprojektowano miejsca do odpoczynku, pracy własnej oraz pracy cichej, przeglądania prasy, przeglądania Internetu a także miejsce do odsłuchu płyt winylowych i CD. Przy Sali bibliotecznej planuje się powstanie przestrzeni dla niewielkiej kawiarni- strefy czystej (pom.0.03) z zapleczem w postaci strefy brudnej (pom.0.04) oraz magazynu (pom.0.05) z możliwością instalacji urządzeń gastronomicznych podgrzewających i chłodzących, ekspresu do kawy itp. Zakłada się też możliwość zorganizowania miejsc siedzących dla kawiarni na tarasie zewnętrznym w sezonie letnim, z wykorzystaniem elementów małej architektury stanowiących element projektowanego zagospodarowania terenu. Pomiedzy zaprojektowaną strefą ogólnodostępną a administracyjną przewidziano lokalizację studia nagrań z przyległą do niego reżyserką. Dostęp do ww. pomieszczeń będzie udzielany przez pracowników biblioteki. Pomieszczenia (z wyjątkiem Sali bibliotecznej) będą dostępne zarówno podczas dziennej pracy biblioteki, jak również po godzinach, gdy dostęp do budynku będzie realizowany od drzwi wejściowych w części administracyjnej. Toalety ogólnodostępne rozdzielone na męską oraz damską / dla niepełnosprawnych z miejscem do przewijania. W części administracyjnej toaleta dla pracowników części gastronomicznej obiektu. W części administracyjnej pomieszczenie biurowe, gabinet terapii indywidualnej,

aneks socjalny oraz pomieszczenie magazynowe z punktem czerpalnym wody. Ponadto w budynku na zapleczu w części administracyjnej przewidziano pomieszczenie do składowania odpadków oraz pomieszczenie węzła ciepłego. Na tarasie zewnętrznym wzdłuż elewacji wejściowej w obrębie istniejącego zagospodarowania zaprojektowano przestrzeń wydzieloną murkami i gazonami z zielenią, oraz przewidziano tam miejsca siedzące wraz ze stolikami zintegrowanymi i zielenią dekoracyjną dla czytelników oraz gości kawiarni.

#### 4. Zestawienie pomieszczeń podlegających projektowi aranżacji i wystroju wnętrz

ZESTAWIENIE POWIERZCHNI PROJEKTOWANYCH		
0.01	PRZEDSIONEK	4,10 m <sup>2</sup>
0.02	SALA BIBLIOTECZNA	115,86 m <sup>2</sup>
0.03	KAWIARNIA- STREFA CZYSTA	9,61 m <sup>2</sup>
0.04	KAWIARNIA- STREFA BRUDNA	3,04 m <sup>2</sup>
0.05	KAWIARNIA- MAGAZYN	3,45 m <sup>2</sup>
0.06	SALA WIELOFUNKCYJNA	49,57 m <sup>2</sup>
0.07	WĘZEŁ C.O.	9,85 m <sup>2</sup>
0.08	POM. NA ODPADKI	2,66 m <sup>2</sup>
0.09	POM. BIUROWE	8,54 m <sup>2</sup>
0.10	GABINET TERAPII INDYWIDUALNEJ	7,83 m <sup>2</sup>
0.11	POM. PORZĄDKOWE	3,49 m <sup>2</sup>
0.12	KOMUNIKACJA	16,66 m <sup>2</sup>
0.13	ANEKS SOCJALNY	7,32 m <sup>2</sup>
0.14	WC PERSONELU	3,39 m <sup>2</sup>
0.15	WC MĘSKIE	3,49 m <sup>2</sup>
0.16	WC DAMSKIE / NIEPEŁNOSPRAWNYCH	5,01 m <sup>2</sup>
0.17	REŻYSERKA	9,95 m <sup>2</sup>
0.18	STUDIO NAGRAŃ	30,03 m <sup>2</sup>
0.19	KOMUNIKACJA	7,40 m <sup>2</sup>
0.20	BIURO	14,09 m <sup>2</sup>
0.21	MAGAZYN	4,28 m <sup>2</sup>
<b>POWIERZCHNIA CAŁKOWITA NETTO:</b>		<b>319,62 m<sup>2</sup></b>

## 5. Ogólne wymagania dotyczące wykończenia:

Przy doborze elementów wykończenia, jako kluczowe należy traktować kryterium spójności. Zastosowane elementy powinny zachowywać jednolitą, spójną stylistykę w celu uzyskania wnętrza o wysokich walorach estetycznych.

Wszystkie elementy powinny spełniać wymagania Warunków Technicznych (Dz.U. 2019 poz. 1065 z późn. zm.) dla obiektów użyteczności publicznej oraz wymagań Polskich Norm. Dotyczy to przede wszystkim bezpieczeństwa pożarowego, bezpieczeństwa użytkowania odpowiednich warunków higienicznych i zdrowotnych oraz ochrony środowiska, ochrony przed hałasem i drganiami oraz wymagań ergonomii.

## 6. Szczegółowe wymagania dotyczące wykończenia

### 6.1 Ściany

Zakres opracowania obejmuje określenie warstw wykończeniowych na wcześniej przygotowanych przegrodach, opisanych szerzej w projekcie budowlanym. Przyjęto następujące typy wykończenia ścian:

- **Ściany malowane farbą lateksową zmywalną w kolorze białym** NCS S 500-N, RAL 9010, wykończenie satyna.
- **Ściany malowane farbą lateksową zmywalną w kolorze ciemnoszarym** NCS S7500-N, RAL 7043, wykończenie satyna, z klejonymi do niej panelami akustycznymi pochłaniające naścienne z technicznej pianki akustycznej oraz pułapkami basowymi trójkątnymi stosowanymi w narożach.
- **Ściany akcentowe malowane farbą lateksową, zmywalną w kolorze beżowym** NCS 0903-Y20R, RAL 1013, wykończenie satyna.
- **Ściany tapetowane fototapetą** - zaleca się stosowanie tapety winylowej na fizelinie, laminowanej matowo. Tapeta M1a o wymiarach 530 x 300 cm do zastosowania w pomieszczeniu kawiarni. Tapeta M1b o wymiarach 405 x 300 cm do zastosowania w pomieszczeniu wielofunkcyjnym. Jako grafiki do wykonania fototapet indywidualne pliki ze starymi zdjęciami dzielnicy Stogi, w podbarwieniu sepia. Należy ujednoczyć barwę obu fototapet po podobnych zakresów filtrów w kolorze sepia. Wzory grafik do uzgodnienia z Inwestorem na etapie wykonawstwa.
- **Ściana w zabudowie z płyty melaminowanej w dekorze buk**, obrzeża ABS lub PVC 2mm w kolorze płyty. Element wyposażony w logo WMBP.
- **Ściana w okładzinie z płytki Monoporosa**, rektyfikowany mat, płytka 298x898 mm, kolor biały mat NCS S 500-N, RAL 9010, na pełną wysokość ściany jeśli, nie opisano inaczej. Fugi kolor biały NCS S 500-N, RAL 9010 (należy dobrać do wybarwienia płytki). Płytki stosowana także dla fartuchów sanitarnych umywalkowych do wysokości 180cm. Na narożnikach wykonać fazowanie krawędzi płytek pod kątem 45°.
- **Ściana w okładzinie z płytki gresowej**, nieszkliwiony rektyfikowany mat, płytka 598x1198 mm, kolor beżowy mat NCS 0903-Y20R, RAL 1013, na pełną wysokość ściany, jeśli nie







- opisano inaczej. Fugi kolor beżowy NCS 0903-Y20R, RAL 1013 (należy dobrać do wybarwienia płytki). Na narożnikach wykonać fazowanie krawędzi płytek pod kątem 45°.
- **Ściana tylna kawiarni w okładzinie z płytki ceramicznej typu cegielka**, gładka rektyfikowany połysk, płytki 75x150 mm, kolor biały NCS S 500-N, RAL 9010, od blatu na pełną wysokość ściany. Fugi kolor biały NCS S 500-N, RAL 9010 (należy dobrać do wybarwienia płytki). Na narożnikach wykonać fazowanie krawędzi płytek pod kątem 45°.
  - **Fartuch umywalkowy z plexi przezroczystej**, szerokość 90cm, wysokość 110cm, montowany 50cm od wykończonej podłogi na projektowanej fototapecie w Sali bibliotecznej 0.02 / strefie czystej kawiarni 0.03.
  - **Ścianki HPL kabin WC**, okleina HPL grubość min.0,7mm kolor biały mat NCS S 500-N, RAL 9010, na pełną wysokość pomieszczenia, wymiary zabudów HPL dostosować do gabarytów wykończonego pomieszczenia.
  - **Ściana z obudową z płyty melaminowanej 18 mm w dekorze buk, nad blatem roboczym**, obrzeża ABS lub PVC 2mm w kolorze płyty przy aneksach w pom 0.13 oraz 0.06 wg rysunków kładow ścian.

W pomieszczeniach reżyserni 0.17 i studia nagrań 0.18, oznaczono lokalizację paneli akustycznych oraz wyszczególniono ich rodzaje.

- **Panele akustyczne o wymiarach 50x50cm grubość 5cm** montowane w kilku kombinacjach wzorów wg rysunku Wn01 stanowiącego załącznik do powyższego opracowania. Kolor paneli akustycznych szary RAL 9006 oraz jasnoszary RAL 7035 stosowane naprzemiennie.
- **Pułapki basowe trójkątne** kolor szary RAL 9006.
- Elementy akustyczne z wysokiej jakości akustycznej pianki technicznej wykonywanej metodą spieniania, posiadającej budowę komórkową. Panele pochłaniające dźwięki w szerokim paśmie częstotliwości, skracające czas pogłosu oraz minimalizujące fale stojące. Współczynnik pochłaniania A(0,9s). Zastosowany materiał najwyższej jakości gwarantujący wysoką odporność mechaniczną oraz stałość koloru w czasie, nie utleniający się, o jednolitej regularnej strukturze komórkowej. Produkt miękki, wysokoelastyczny, łatwy w montażu i ewentualnym docinaniu. Produkt trudnozapalny i samogasnący, posiadający atest P-POŻ, PZH i badania akustyczne.

Układ paneli na ścianach ilustrują schematy poniżej:

Ścianka tylna studia nagrań	
Ścianki boczne studia nagrań	
Ścianka tylna reżyserni	
Ścianki boczne reżyserni	

Oznaczono też lokalizację oświetlenia naściennego, w postaci:

- **Obudowy sygnalizacyjnej „On air”** - Oprawa jednostronna kierunkowa z napisem " ON AIR " montowana nad drzwiami (oznaczenie oprawy wg projektów branżowych O5), kolor oprawy: biały, wypełnienie folia z nadrukiem "ON AIR";

- **Oprawy oświetleniowej zewnętrznej** typu kinkiet do montażu naściennego IP 66 (oznaczenie oprawy wg projektów branżowych O12), kolor oprawy: szary, aluminium RAL 9006.

Dokładne parametry opraw oświetleniowych, jak typ oprawy, źródło światła, moc, wyszczególnione zostały na rysunkach oświetlenia w projekcie branżowym elektrycznym.

Dodatkowo należy przewidzieć lokalizację naścienną kasety ekranu projekcyjnego 240x200cm w Sali wielofunkcyjnej 0.06.

Elementy szafek i rewizji instalacyjnych grzejników oraz klimatyzatorów naściennych wewnętrznych- białe RAL 9010.

Elementy szafek i rewizji instalacyjnych naściennych zewnętrznych- szare RAL 9006.

Poszczególne typy ścian przedstawiono szczegółowo na rysunkach dla wszystkich projektowanych pomieszczeń. Określa się tam detale, materiały wykończeniowe, kolory i ewentualne wzory.

Wykonawca dostarczy próbki materiałów, z których będzie korzystał podczas realizacji prac (w tym farby, okleiny itp.). Przy doborze rozwiązań materiałowych i technologicznych dopuszcza się możliwość wprowadzania rozwiązań równoważnych lub lepszych pod względem parametrów użytkowych po konsultacji z architektem.

Wykonawca powinien stosować wyłącznie materiały i części o potwierdzonej i najwyższej jakości oraz trwałości, łatwe w utrzymaniu, dopasowane do spełniania wymaganych od nich funkcji, dostosowane do wymagań środowiskowych i do obowiązujących warunków i opracowane przy dochowaniu najwyższych standardów.

## 6.2 Podłogi

Zakres opracowania obejmuje jedynie określenie warstw wykończeniowych na wcześniej przygotowanych podłożach. W pomieszczeniach Sali bibliotecznej oraz Sali wielofunkcyjnej określono położenie floorboxów. W pomieszczeniu reżyserni oraz studia nagrań(0.17,0.18) oznaczono lokalizację otworu na kanał elastyczny Ø8cm na kabel multicord zabezpieczony akustycznie, poprowadzony w posadzce zakończony puszką podłogową po obu stronach ściany rozdzielającej pomieszczenia. Na rysunkach posadzek zaznaczono również lokalizację stałych elementów wyposażenia obiektu wymagających przeprowadzenia montażu do posadzki.

W zależności od wybranych przez Wykonawcę i uzgodnionych z Zamawiającym i Projektantem materiałów podłogowych, w oparciu o wiedzę dotyczącą grubości okładzin, Wykonawca dokona ewentualnych koniecznych korekt wysokości wylewek.

W projekcie zastosowano następujące typy posadzek:

- **Płytką podłogową** - Gres nieszkliwiony rektyfikowany mat, wymiary 598x598mm, kolor beżowy mat NCS 0903-Y20R, RAL 1013 o parametrach minimalnych:
  - *klasa użytkowa 33 wg PN-EN 685,*
  - *klasa ścieralności IV (PEI) wg normy PN-EN ISO 10545-7,*
  - *antyślizgowość R10 wg DIN51130,*
  - *barwiona w masie, nienasiąkliwa, odporna na działanie temperatury i chemikaliów, odporna na plamienie,*
  - *odporność na ścieranie grupa T wg PN EN 660.*
- **Płytką podłogową** - Gres techniczny rektyfikowany wymiary 598x598mm, kolor beżowy mat nakrapiany pieprz i sól NCS 0903-Y20R, RAL 1013 o parametrach minimalnych:
  - *klasa ścieralności wgłębnej 175,*
  - *antyślizgowość R10,*
  - *gładki, matowy, mrozoodporny.*
- **Wykładzina dywanowa pętelkowa** - Wykładzina strukturowana w płytkach, wymiary 500x500mm, kolor beżowy mat przecierany NCS 0903-Y20R, RAL 1013, o parametrach minimalnych:
  - *klasa użytkowa 33 wg EN 1307,*
  - *pętelkowa strukturowana*
  - *barwiona w masie i powierzchniowo*
  - *palność Bfl - s1 wg EN 13501-1,*
  - *odporna na działanie kótek i nóg mebli.*
- **Wykładzina winylowa heterogeniczna** kompaktowa w płytkach lub panelach na styk w płytkach, kolor beżowy mat wzór powtarzalny NCS 0903-Y20R, RAL 1013, o parametrach minimalnych:
  - *klasa użytkowa 34 wg EN ISO 10874*
  - *antyślizgowość R9 wg DIN 51130,*
  - *grubość całkowita, nie mniejsza niż 2,5 mm*
  - *odporna na działanie kótek i nóg mebli.*
- **Deska podłogowa drewniana sosnowa**, wybarwiona w kolorze buk odpowiadającym odcieniowi wykończeń drewnopodobnych we wnętrzu, woskowana. Deska podłogowa drewniana stanowi wykończenie projektowanych podestów:
  - **Podest murowany wykończony deską drewnianą** (w Sali bibliotecznej 0.02)  
Podest o wysokości 30cm ze stopniami wysokości 15cm zlokalizowanymi w narożu podestu. Bazę podestu należy wykonać z bloczków z betonu komórkowego grubości 18cm. Podstawę nośną pod deski wykończeniowe należy wykonać z drewnianych kantówek 8cm o rozstawie 60cm osadzonych na bloczkach betonowych. Wykończenie podestu z deski podłogowej z drewna sosnowego woskowanego wybawionego na kolor zbliżony do drewna bukowego. Podest należy osadzić na wykończonej wylewką projektowanej podłodze na gruncie. Krawędzie podestu należy odpowiednio oznakować wykonując linie ostrzegawcze. Oznakowanie bezpieczeństwa, oznaczenie

- zmiany poziomów posadzki za pomocą taśmy podłogowej, kolor taśmy morski RAL 5014,NCS S 3020-B.
- **Podest w konstrukcji drewnianej wykończony deską drewnianą** (w Sali wielofunkcyjnej 0.06). Należy zastosować rozwianie na konstrukcji drewnianej o wysokości 30cm. Wykończenie podestu z deski podłogowej z drewna sosnowego woskowanego wybawionego na kolor zbliżony do drewna bukowego. Podest należy osadzić na wykończonej wylewką projektowanej podłodze na gruncie. Krawędzie podestu należy odpowiednio oznakować wykonując linie ostrzegawcze. Oznakowanie bezpieczeństwa, oznaczenie zmiany poziomów posadzki za pomocą taśmy podłogowej, kolor taśmy morski RAL 5014,NCS S 3020-B.
  - **Wycieraczki systemowe.** W strefach wejściowych (0.01 przedsionek oraz 0.12 komunikacja) stosować wycieraczki zewnętrzne i wewnętrzne systemowe w profilach aluminiowych wpuszczone i zlicowane z powierzchnią podłogi / posadzki. Na zewnątrz obiektu przed wejściami zastosować wycieraczki z wkładami czyszczącymi i osuszającymi wraz z osadnikiem i odwodnieniem. Po wewnętrznej stronie stosować wycieraczki tego samego systemu w wkładami osuszającymi. Wycieraczki odporne na działanie soli kuchennej, środków rozpuszczających śnieg oraz wszystkich innych podstawowych środków chemicznych nie zawierających chloru. Wymagana wytrzymałość mechaniczna, odporność na wilgoć, korozję i zmiany temperatur. Szczegóły wyposażenia przedstawione zostały na kartach katalogowych zawartych w opracowaniu projektu aranżacji wnętrz stanowiący załącznik do powyższego opracowania.

Wpusty podłogowe występujące w obrębie pomieszczeń higieniczno-sanitarnych: stosować wpusty punktowe ze stali nierdzewnej z rusztem kwadratowym .

Typ puszek podłogowych oraz ich wyposażenie wg projektu branżowego wykonawczego. Układ puszek pokazany na rysunkach.

Należy stosować listwy ze stali nierdzewnej na połączeniu dwóch rodzajów wykończeń podłóg.

- Wykładziny obiektowe powinny spełniać warunki określone w Dyrektywie CPD 89106/EWG i w zharmonizowanej normie unijnej EN 1441:2004, w zakresie klasy przeciwpoślizgowej, warunków sanitarnych, i ochrony przeciwpożarowej. Klasa użytkowa wg aktualnie obowiązującej normy PN EN 685 co najmniej 32.

Płytki na powierzchniach mokrych winny spełniać normy PN-EN 13451-1:2012 oraz PN-EN 15288-1+A1:2010 w zakresie antypoślizgowości.

Podłogi w pomieszczeniach technicznych i gospodarczych powinny być wykonane w sposób zapewniający utrzymanie czystości, stosownie do ich przeznaczenia.

Poszczególne typy podłóg przedstawiono szczegółowo na rysunkach dla wszystkich projektowanych pomieszczeń. Określa się tam detale, materiały wykończeniowe, kolory i ewentualne wzory.

W zależności od wybranych przez Wykonawcę i uzgodnionych z Zamawiającym i Projektantem materiałów podłogowych, w oparciu o wiedzę dotyczącą grubości okładzin, Wykonawca dokona ewentualnych koniecznych korekt wysokości wylewek.

Wykonawca dostarczy próbki materiałów, z których będzie korzystał podczas realizacji prac (w tym płytki, wykładziny itp.). Przy doborze rozwiązań materiałowych i technologicznych dopuszcza się możliwość wprowadzania rozwiązań równoważnych lub lepszych pod względem parametrów użytkowych po konsultacji z architektem.

Wykonawca powinien stosować wyłącznie materiały i części o potwierdzonej i najwyższej jakości oraz trwałości, łatwe w utrzymaniu, dopasowane do spełniania wymaganych od nich funkcji, dostosowane do wymagań środowiskowych i do obowiązujących warunków i opracowane przy dochowaniu najwyższych standardów.

### 6.3 Cokoły

Poszczególne typy cokołów przedstawiono szczegółowo na rysunkach podłóg dla wszystkich projektowanych pomieszczeń. Stosuje się następujące typy cokołów:

W pomieszczeniach wykładanych płytką gresową, gdzie na ścianach nie występuje okładzina ceramiczna - stosować wykończenie przyściennie w postaci płytek ceramicznych cokolikowych:

- **Płytką cokołową z gresu** - Cokół wywinięty Ostry Gres rektyfikowany wymiary 100x198mm, kolor beżowy mat NCS 0903-Y20R, RAL 1013 o parametrach minimalnych:
  - klasa użytkowa 33 wg PN-EN 685,
  - klasa ścieralności IV (PEI) wg normy PN-EN ISO 10545-7,
  - antypoślizgowość R10 wg DIN51130,
  - barwione w masie, nienasiąkliwe, odporne na działanie temperatury i chemikaliów, odporne na plamienie,
  - odporność na ścieranie grupa T wg PN EN 660.
- **Płytką cokołową z gresu technicznego** - Cokół wywinięty Ostry Gres techniczny rektyfikowany wymiary 100x198mm, kolor beżowy mat nakrapiany pieprz i sól NCS 0903-Y20R, RAL 1013 o parametrach minimalnych:
  - *klasa ścieralności wgłębnej 175,*
  - *antypoślizgowość R10,*
  - *gładki, matowy, mrozoodporny*

W pozostałych przypadkach stosować następujące wykończenie przyściennie:

- **Cokół z wykładziny dywanowej** - Wzdłuż krawędzi ścian pomieszczeń wykończonych wykładziną dywanową pętelkową. Montowany na listwie dywanowej PCV w kolorze

aluminium RAL 9006, wysokość 8cm, wykończenie odpowiadające zastosowanej wykładzinie dywanowej.

- **Cokół z wykładziny LVT** - Wzdłuż krawędzi ścian pomieszczeń wykończonych wykładziną LVT. Wywinięta na wys. 8 cm zastosowana wykładzina LVT
- **Listwa cokołowa aluminiowa** - Wzdłuż krawędzi ścian fragmentów pomieszczeń wykończonych wycieraczką systemową lub deską podłogową. Cokół wywinięty, gładki satynowy, wysokość 8 cm, kolor aluminium RAL 9006.

Nie stosuje się cokołów w pomieszczeniach higieniczno - sanitarnych. Funkcję cokołów będą pełniły płytki ściennie.

Wykonawca dostarczy próbki materiałów, z których będzie korzystał podczas realizacji prac (w tym płytki, wykładziny itp.). Przy doborze rozwiązań materiałowych i technologicznych dopuszcza się możliwość wprowadzania rozwiązań równoważnych lub lepszych pod względem parametrów użytkowych po konsultacji z architektem.

Wykonawca powinien stosować wyłącznie materiały i części o potwierdzonej i najwyższej jakości oraz trwałości, łatwe w utrzymaniu, dopasowane do spełniania wymaganych od nich funkcji, dostosowane do wymagań środowiskowych i do obowiązujących warunków i opracowane przy dochowaniu najwyższych standardów.

#### 6.4 Sufity

Stosuje się następujące rodzaje sufitów:

- **Sufit podwieszany GKB** - Sufit podwieszany GKB z izolacją z wełny akustycznej na profilach systemowych ze stali ocynkowanej. Nowe sufity należy wykonać jako lekkie, systemowe, atestowane, sufity systemowe z płyt k-g GKB. Mocowane na profilach systemowych, ze stali ocynkowanej. Powierzchnie sufitów wyrównać gładzią szpachlową. Sufity muszą spełniać warunki: niepalne lub niezapalne, niekapiące i nieodpadające pod wpływem ognia. Sufity G-K należy wykończyć farbą lateksową w kolorze NCS S 0500-N biały.
- **Sufit podwieszany GKBI** - Sufit podwieszany GKBI z izolacją z wełny akustycznej na profilach systemowych ze stali ocynkowanej. Nowe sufity należy wykonać jako lekkie, systemowe, atestowane, sufity systemowe z płyt k-g GKBI dla pomieszczeń, w których może występować wilgoć. Mocowane na profilach systemowych, ze stali ocynkowanej. Powierzchnie sufitów wyrównać gładzią szpachlową. Sufity muszą spełniać warunki: niepalne lub niezapalne, niekapiące i nieodpadające pod wpływem ognia. Sufity G-K należy wykończyć farbą lateksową w kolorze NCS S 0500-N biały.
- **Sufit podwieszany rastrowy** - Sufit rastrowy typu open cell o wysokości rastra 50mm i wymiarach oczka siatki 100x100 mm, konstrukcja systemowa w kolorze białym RAL 9010. Istniejący sufit do którego montowany będzie sufit typu opencell należy poddać odświeżeniu wykończenia. Sufit winien spełniać wymóg niepalności i być niekapiący pod wpływem ognia.

- **Sufit tynkowany, wykończony farbą lateksową w kolorze białym** NCS S 500-N, RAL 9010, wykończenie satynowe - W pomieszczeniu na odpadki 0.08 oraz węzła ciepłego 0.07 istniejący sufit po uprzednim przygotowaniu i oczyszczeniu należy otynkować a następnie pomalować dwukrotnie farbą lateksową zmywalną.
- **Sufit tynkowany, wykończony farbą lateksową w kolorze ciemnoszarym** NCS S 7500-N, RAL 7043, wykończenie satynowe z wolnowiszącymi panelami dźwiękochłonnymi 120x120cm w kolorze RAL 9010 montowanych na zawiesiach- W pomieszczeniu reżyserki 0.17 oraz studia nagrań 0.18.
- **Wolnowiszące panele dźwiękochłonne kwadratowe** o wymiarach 120x120cmx4cm, do zastosowania w pomieszczeniu 0.18 studia nagrań. Ustroje muszą posiadać atest ppoż. i badania akustyczne do stosowania w pomieszczeniach użyteczności publicznej, być niepyłące.
- **Dwa świetliki dachowe 120x270cm** w pomieszczeniu Sali wielofunkcyjnej 0.06, wyposażone w rolety zaciemniające sterowane bezprzewodowo, kolor biały RAL 9010.

Sufity montować na wysokościach oznaczonych w projekcie.

- Strop nad sufitem rastrowym oraz ściany powyżej rastra malować na szaro w kolorze betonu.

Rysunki sufitów podwieszonych należy rozpatrywać razem z wykonawczymi opracowaniami branżowymi. Należy zachować odległości i sposób montażu zgodnie z wymogami projektantów poszczególnych branż. Pozostałe elementy instalacji sufitowych nieoznaczone na rysunkach sufitów należy rozmieszczać wg odrębnych opracowań branżowych.

- Anemostaty i klimatyzatory w kolorze białym.

W sufitach podwieszonych należy przewidzieć właściwe rewizje do instalacji i serwisu urządzeń w miejscach wskazanych w projektach branżowych. Należy zastosować rozwiązania systemowe odpowiednio dla każdego rodzaju sufitu. Zastosowany sufit podwieszony powinien spełniać wymagania określone w deklaracji zgodności producenta z normą dot. sufitów EN 13964:2004. Należy tu stosować normę europejską posiadającą status Polskiej Normy, zharmonizowaną z dyrektywą Unii Europejskiej nr 89/106 Wyroby Budowlane.

## 6.5 Oprawy oświetleniowe

Na etapie projektu wykonawczego przyjęto następujące rodzaje opraw oświetleniowych dekoracyjnych i ogólnych sufitowych:

- **L1 Oprawy oświetleniowe ozdobne wiszące** typu tuba ,h=200cm, montowane do sufitu tynkowanego, przewód przeprowadzony przez sufit rastrowy typu open cel, podsufitka montowana do rastra (oznaczenie oprawy wg projektów branżowych O1), kolor oprawy biały.
- **L2 Oprawy oświetleniowe ozdobne wiszące** typu kopuła duża fi=50cm, h=220cm, montowane do sufitu tynkowanego, przewód przeprowadzony przez sufit rastrowy typu



- open cel, podsufitka montowana do rastra (oznaczenie oprawy wg projektów branżowych O2), kolor oprawy biały.
- **L3 Oprawy oświetleniowe ozdobne wiszące** typu kopała mała  $\phi=17\text{cm}$ ,  $h=200\text{cm}$ , montowane do sufitu tynkowanego, przewód przeprowadzony przez sufit rastrowy typu open cel, podsufitka montowana do rastra (oznaczenie oprawy wg projektów branżowych O3), kolor oprawy biały.
  - **O6 Oprawy oświetleniowe LED 19W 2000lm IP20 3000K punktowe downlight**, montowane na suficie podwieszanym/natynkowo wysokość sufitu wg rysunku, kolor oprawy biały.
  - **O7 Oprawy oświetleniowe LED systemowy liniowy pojedynczy 36W 4000lm IP20 3000K** długość 162,5 cm, zwis  $h=220\text{cm}$ , montowane do sufitu tynkowanego, przewód przeprowadzony przez sufit rastrowy typu open cel, podsufitka montowana do rastra kolor oprawy aluminium.
  - **O7b Oprawy oświetleniowe LED 36W 4000lm IP20 3000K systemowy liniowy pojedynczy** długość 217 cm, zwis  $h=220\text{cm}$ , montowane do sufitu tynkowanego, przewód przeprowadzony przez sufit rastrowy typu open cel, podsufitka montowana do rastra, kolor oprawy: aluminium.
  - **O8 Oprawy oświetleniowe LED kaseton 36W 4300lm IP44 kwadratowe 60x60cm**, wpuszczane w sufit podwieszany g-k, kolor oprawy biały.
  - **O9 Oprawy oświetleniowe LED IP44 punktowe downlight 19W 2000lm 4000Kw** pomieszczeniach mokrych - montowane na suficie podwieszanym kg, wysokość sufitu wg rysunku, kolor oprawy biały.
  - **O10 Oprawy oświetleniowe IP65 punktowe downlight 26W 2700lm IP65 4000K** - montowane do stropu, wysokość sufitu wg rysunku, kolor oprawy biały.
  - **O11 Oprawy oświetleniowe LED 31W 2800lm o podwyższonej szczelności IP44** systemowy przeznaczony do łączenia w linie, zadaniem podcienia zewnętrznego, kolor oprawy biały.

Na rysunkach oznaczono także lokalizację opraw awaryjnych zgodnych z opracowaniem branży elektrycznej.

Dokładne parametry opraw oświetleniowych, jak typ oprawy, źródło światła, moc, wyszczególnione zostały na rysunkach oświetlenia w projekcie branżowym elektrycznym. Niniejszy rysunek precyzuje wymagania dotyczące wyglądu i estetyki opraw. Oprawy montować na wysokościach oznaczonych na rysunkach.

## 6.6 Stolarka okienna i drzwiowa

Stolarka okienna i drzwiowa według projektu wykonawczego architektury.

Skrzydła drzwiowe oraz witryny wymagają oznaczenia bezpieczeństwa tafli szklanych. Wzory oklejenia ścianek i drzwi na rysunkach. Projektuje się dwa rodzaje oznakowań w postaci folii okiennej matowej klejonej na mokro od strony pomieszczeń:

- **logo WMBP** z folii matowej klejonej od wewnątrz szklenia o wymiarach 50x50cm. W przypadku drzwi przesuwnych do Sali wielofunkcyjnej 0.06 oznaczenie w postaci logo skrzydła przesuwnego po rozsunięciu powinno nakładać się za oznaczenie znajdujące w skrzydle stałym, na które skrzydło to jest przesuwane.
- **5 pasów poziomych** grubości 5cm ze szparowaniem 6 cm. Element należy kleić 114 cm od poziomu posadzki w osi skrzydła.

Klamki, szyldy, rozety i zamykacze nierdzewne.

Pochwyty nierdzewne 60cm i 90 cm w zależności od przeznaczenia drzwi.

Na drzwiach projektuje się montaż tabliczek informacyjnych. Tabliczki wykonane metodą grawerowania i cięcia laserowego z trwałego laminatu grawerskiego w kolorze srebrnym szczotkowanym. Napis w kolorze czarnym. Tabliczki mocowane taśmą samoprzylepną. Rozróżniamy dwa typy tabliczek:

- H1a - tabliczki kwadratowe z piktogramem, wymiary tabliczki 10 x 10 cm.
- H1b - tabliczki prostokątne z napisem, wymiary tabliczki 21 x 7 cm.

Treści tabliczek do uzgodnienia na etapie wykonawstwa.

Ścianki i drzwi wydzielonych kabin WC - HPL systemowe w kolorze białym RAL 9010, - okleina HPL grubość min.0,7mm. Zabudowa na pełną wysokość pomieszczenia. Podcięcie wentylacyjne w dolnej części skrzydła. Przy styku z sufitem GKBI oraz podłogą należy wykonać uszczelnienie poprzez silikonowanie krawędzi. Okucia ze stali nierdzewnej. Gałka - gałka, blokada z sygnalizacją wolne/zajęte, zawiasy z samozamykaczem grawitacyjnym. Układy i wymiary kabin jak na rysunkach rzutów. Wymiary zabudów dostosowywać do gabarytów wykończonego pomieszczenia.

## 6.7 Parapety wewnętrzne

Parapety wewnętrzne MDF o grubości minimalnej 3,0 cm, laminowane trwałym laminatem HPL jednolite w kolorze białym połysk RAL 9010. Zaokrąglenie narożników o promieniu max. 2 cm. Stosować minimalne frezowanie krawędzi, aby zachować wizualnie jak największą grubość parapetu.

## 6.8 Rolety

Witrynę frontową oraz okna od strony administracyjnej należy wyposażyć w rolety okienne wolnowiszące w kolorze beżowym odpowiadającym kolorom z palety NCS: NCS 0903-Y20R, RAL 1013. Rolety z gładkiej, jednolitej, mocnej i odpornej na uszkodzenia mechaniczne tkaniny, zapewniającej ochronę przed nadmierną ilością ciepła i nadmiernym nasłonecznieniem wnętrza. Kolor mechanizmu biały.

## 7. Uwagi końcowe

Projekt wnętrz opracowany został w oparciu o ustalenia projektu wykonawczego. Respektuje on ustalenia techniczne, materiałowe i wytyczne branżowe tego projektu. Niewielkie zmiany w poszczególnych branżach wynikające z konieczności dostosowania pomieszczeń objętych aranżacją nie naruszają zaprojektowanych wcześniej systemów instalacyjnych, warunków pożarowych czy higieniczno-sanitarnych dla całego obiektu. Mogą jedynie ograniczać się do zmian w rozmieszczeniu elementów wentylacji, klimatyzacji, instalacji grzewczych, instalacji elektrycznych i oświetlenia.

Wykonawca powinien stosować wyłącznie materiały i części o potwierdzonej i najwyższej jakości oraz trwałości, łatwe w utrzymaniu, dopasowane do spełniania wymaganych od nich funkcji, dostosowane do wymagań środowiskowych i do obowiązujących warunków i opracowane przy dochowaniu najwyższych standardów.

Wykonawca dostarczy próbki materiałów, z których będzie korzystał podczas realizacji prac (w tym farby, okleiny itp.). Przy doborze rozwiązań materiałowych i technologicznych dopuszcza się możliwość wprowadzania rozwiązań równoważnych lub lepszych pod względem parametrów użytkowych po konsultacji z architektem.

Zapewnienie optymalnych rozwiązań pod względem technicznym, konstrukcyjnym i bezpieczeństwa leży po stronie Wykonawcy wybranego dla realizacji niniejszego projektu. Wykonawca zobowiązany jest zastosować rozwiązania gwarantujące wysoką jakość wykonania, estetykę oraz trwałość mebla, czy wyposażenia.

Wszystkie materiały, półprodukty i wszelkie inne produkty wykorzystane do montażu i instalacji powinny posiadać niezbędne certyfikaty zgodnie z wymogami stosownych rozporządzeń. Po ukończeniu prac Wykonawca powinien przedstawić dokumentację powykonawczą, certyfikaty, zaświadczenia, instrukcje obsługi poszczególnych części instalacji, urządzeń i wyposażenia.

Ze względu na fakt, że przez cały okres powstawania niniejszej dokumentacji wykonawczej wprowadzano znaczną ilość zmian i modyfikacji, ewentualne rozbieżności i wątpliwości dot. treści dokumentacji wykonawczej należy uzgadniać z projektantem.

Projekt opracowano w oparciu o materiały i rozwiązania dostępne w chwili przygotowania projektu.

Całość wyposażenia przedstawiona została na kartach katalogowych zawartych w dalszej części opracowania. Karty zawierają informacje dotyczące gabarytów, kolorystyki, materiałów oraz wymagane do spełnienia kryteria przy doborze wyposażenia.

Opracowała:

***mgr inż. arch. Magdalena Kalińska***  
**nr upr. 136/Gd/00**

# **PROJEKT WNĘTRZ WYPOSAŻENIE POMIESZCZEŃ**

dla przedsięwzięcia:

**Środowiskowe Centrum Profilaktyki dla Dzieci i  
Młodzieży w Gdańsku przy ul. Szpaki 1 w Gdańsku**



Zamawiający:

**Wojewódzka i Miejska Biblioteka Publiczna  
im. Josepha Conrada-Korzeniowskiego w Gdańsku**

Wykonawca:

**Pro-Invest Sp. z o.o.  
Al. Niepodległości 670A, 81-854 Sopot  
+ 48 58 765 05 89  
[www.pro-invest.com.pl](http://www.pro-invest.com.pl)**

Sopot, Październik 2020

**Opracowanie:**

Autorzy:	Podpis:
<b>mgr inż. arch. Tomasz Lubelski nr upr. PO/KK/158/2007</b>	
<b>mgr inż. arch. Magdalena Kalińska nr upr. 136/Gd/00</b>	
<b>mgr inż. Jacek Bączkowski nr upr. 1246/Gd/83</b>	
Współpraca:	Podpis:
<b>mgr inż. arch. Paulina Krupińska</b>	

---

## SPIS TREŚCI:

1.	INWESTOR: .....	5
2.	ADRES INWESTYCJI: .....	5
3.	FUNKCJA OBIEKTU .....	5
4.	ZAKRES OPRACOWANIA: .....	6
5.	OGÓLNE WYMAGANIA DOTYCZĄCE WYPOSAŻENIA: .....	6
6.	SZCZEGÓŁOWE WYMAGANIA DOTYCZĄCE WYPOSAŻENIA: .....	7
7.	UWAGI KOŃCOWE .....	8
8.	ZESTAWIENIE WYPOSAŻENIA W OBIEKCIE: .....	9
9.	ZESTAWIENIE WYPOSAŻENIA W OBIEKCIE Z PODZIAŁEM NA POSZCZEGÓLNE POMIESZCZENIA: .....	13
10.	KARTY KATALOGOWE WYPOSAŻENIA:.....	23



### **1. Inwestor:**

Wojewódzka i Miejska Biblioteka Publiczna  
im. Josepha Conrada-Korzeniowskiego w Gdańsku  
Targ Rakowy 5/6, 80-806 Gdańsk

### **2. Adres inwestycji:**

adres: ul. Szpaki 1, 80-624 Gdańsk  
województwo: pomorskie  
powiat: Gdańsk  
gmina: Gdańsk  
dzielnica: Stogi  
obręb: 258S  
działki: 99/24

### **3. Funkcja obiektu**

Celem inwestycji jest modernizacja istniejącego budynku i przekształcenie go w budynek użyteczności publicznej przeznaczony na potrzeby kultury. Program planowanego obiektu przewiduje wypożyczanie zbiorów dla wszystkich grup wiekowych, książek czarnodrukowych, audioksiążek, e-booków, udostępnianie prezencyjnie książek czarnodrukowych z podstawowego księgozbioru podręcznego, audioksiążek, czasopism, e-booków, prasy, gier planszowych i innych zbiorów, wolny dostęp do półek, udostępnianie internetu, prasy codziennej i czasopism, organizacja spotkań DKK (do 10 osób) i spotkań autorskich.

Obiekt ma być miejscem spotkań oraz warsztatów dla dzieci i młodzieży, miejscem rozwijania hobby i nabywania nowych kompetencji, rozwijania aktywności pozaszkolnej przez młodzież i wspierania procesów edukacyjnych dla dzieci 3-12 lat. Ma także pełnić funkcję centrum terapeutycznego dla dzieci i młodzieży.

Ponadto obiekt ma być miejscem spotkań dla dorosłych, współpracy z lokalnymi stowarzyszeniami, domem sąsiedzkiem oraz placówkami społecznymi, opiekuńczymi, kulturalnymi i edukacyjnymi.

Obiekt funkcjonalnie rozdzielony będzie na część ogólnodostępną z salą biblioteczną, wypożyczalnią, salą warsztatową, studiem nagrań i kawiarnią oraz część administracyjną z gabinetami terapii i zapleczem technicznym i magazynowym.

Przy Sali bibliotecznej znajdzie się kawiarnia z ladą wydawczą z możliwością instalacji urządzeń gastronomicznych podgrzewających i chłodzących, ekspresu do kawy itp. Na tarasie zewnętrznym wzdłuż elewacji wejściowej zorganizowana zostanie urządzona przestrzeń z murkami i gazonami z zielenią, oraz miejscami siedzącymi dla czytelników oraz gości kawiarni.



#### **4. Zakres opracowania:**

Poniższe opracowanie zawiera zestawienie kompletnego wyposażenia, niezbędnego do funkcjonowania Filii Środowiskowego Centrum Profilaktyki dla Dzieci i Młodzieży w Gdańsku przy ul. Szpaki 1.

Wszystkie zestawione elementy zostały ujęte w projekcie wykonawczym oraz kosztorysie dla przedmiotowej inwestycji. Numeracja wyposażenia zgodna jest z opracowaniem graficznym.

Całość wyposażenia przedstawiona została na kartach katalogowych zawartych w dalszej części opracowania. Dla celów sporządzenia kart katalogowych wykorzystano materiały ogólnie udostępniane przez producentów jako materiały marketingowe. Zamieszczone zostały w niniejszej dokumentacji jedynie dla dokładniejszego opisanie wytycznych co do ogólnych wymagań dotyczących formy, koloru, wykończenia czy parametrów technicznych danego elementu wyposażenia.

Dla mebli indywidualnie projektowanych sporządzono rysunki poglądowe. Wskazują one podstawowe i konieczne do spełnienia gabaryty i parametry mebla. Wykonawca zobowiązany jest opracować szczegółowe rozwiązania materiałowe i konstrukcyjne gwarantujące wysoką jakość wykonania oraz trwałość mebla.

#### **5. Ogólne wymagania dotyczące wyposażenia:**

Wyposażenie należy wykonać na zamówienie na wzór załączonych rysunków poglądowych lub stosować gotowe, typowe rozwiązania dostępnych na rynku producentów.

Przy doborze elementów jako kluczowe należy traktować kryterium spójności wyposażenia – zastosowane elementy powinny pochodzić z jednej linii produktowej, zachowywać jednolitą, spójną stylistykę w celu uzyskania wnętrza o wysokich walorach estetycznych.

Wszystkie elementy powinny spełniać wymagania Warunków Technicznych (Dz.U. 2019 poz. 1065 z późn. zm.) dla obiektów użyteczności publicznej oraz wymagań Polskich Norm. Dotyczy to przede wszystkim bezpieczeństwa pożarowego, bezpieczeństwa użytkowania odpowiednich warunków higienicznych i zdrowotnych oraz ochrony środowiska, ochrony przed hałasem i drganiami oraz wymagań ergonomii. Elementy wyposażenia nie powinny powodować zagrożenia dla życia i zdrowia użytkowników oraz powinny umożliwić przyjęcie prawidłowej pozycji siedzącej przy pisaniu, czytaniu i słuchaniu.

Cały asortyment ma być kompletny, fabrycznie nowy, nieuszkodzony oraz niebędący uprzednio przedmiotem ekspozycji. Meble powinny być kompletne, gotowe do użytku zgodnie z ich przeznaczeniem bez dodatkowych zakupów inwestycyjnych. Przy dostawie i montażu mebli na miejscu, należy je odpowiednio ustawić i wypoziomować.

## **6. Szczegółowe wymagania dotyczące wyposażenia:**

Jeśli w dalszej części dokumentacji nie wskazano inaczej meble na zamówienie oraz gotowe meble biurowe winny spełniać następujące parametry:

1. Meble wykonane z płyty meblowej, trójwarstwowej, dwustronnie laminowanej, trudno zapalnej.
2. Grubości zastosowanej płyty meblowej muszą zapewniać odpowiednią wytrzymałość konstrukcji mebla oraz nośność. Nie dopuszcza się stosowania płyt o grubości mniejszej niż 18 mm. Dla właściwego określenia nośności półek należy przyjąć, iż 1 mb ustawionych książek waży około 40 kg.
3. Wszystkie krawędzie elementów wykończone na gorąco taśmą PCV lub ABS w kolorze płyty. Wieńce, drzwi, przednie i wszystkie inne widoczne krawędzie wykończone PCV 2 mm, pozostałe krawędzie PCV grubości 1mm.
4. Półki wykończone taśmą PCV z trzech stron, z zabezpieczeniem przed wysuwaniem się. Półki mocowane na konsolach / zaczepach o odpowiedniej nośności i niewymagających użycia żadnych narzędzi.
5. Plecy szaf, szafek, regałów, nadstawek - płyta pilśniowa, twarda, lakierowana o grubości minimum 3 mm albo płyta HDF o grubości min. 3 mm, plecy wpuszczane we wpust wyfrezowany w bokach i wieńcach. Do mocowania ściany tylnej należy zastosować gwoździe pierścieniowe lub wkręty co 10 cm (zakaz stosowania zszywek). Plecy szaf, szafek, regałów, nadstawek od strony widocznej w kolorze mebli.
6. Blaty kuchenne postforming jednostronnie zaoblone, grubość min. 36 mm.
7. Półki w szafach aktowych - mocowane w odstępie ca 350 mm, odległość między półkami równomierna, podpórki metalowe zapewniające sztywność półek przy maksymalnym obciążeniu lub inne metalowe mocowania zapewniające sztywność półek przy maksymalnym obciążeniu.
8. W szafkach i regałach zamykanych zawiasy drzwi typu puszkowego  $\varnothing 35$  (110 stopni) samo domykające z możliwością regulacji w trzech płaszczyznach, ramię i puszka zawiasu ze stali niklowanej, otwory pod zawiasy dodatkowo wzmocnione klejem poliuretanowym, zwiększającym miejscową wytrzymałość na wyrwanie.
9. W szafkach zamykanych - zamki patentowe, wyposażone w dwa klucze z indywidualnym oznaczeniem zamka.
10. Szuflady - mocowane minimum na prowadnicach rolkowych, w pomieszczeniach wymagających zachowania ciszy – pełen wysuw z cichym domykiem.
11. Kontenery wyposażone w zamki centralne. Kontenery 4-szufladowe wyposażone we wkłady piórnikowe, szufladowe, wykonane z tworzywa sztucznego.

12. Uchwyty metalowe, kolor aluminium.
13. Podstawa szaf, szafek, regałów, lady recepcyjnej na stopkach regulowanych, kontenery, wózki na książki i wózki pod jednostkę komputerową, na kółkach meblowych, szafki kuchenne stojące na nóżkach metalowych z regulacją.
14. Łączenie elementów mebli - z użyciem złącz mimośrodowych i konfirmatowych.
15. Meble muszą posiadać zabezpieczenie przed wywróceniem. Wysokie regały przyściennie montowane do ścian.
16. Przepusty do okablowania – we wszystkich biurkach, stolikach komputerowych i ladzie recepcji. W meblach projektowanych wykonać otwory na przejście kabli po montażu mebli w obiekcie, ich lokalizacja zostanie wskazana po montażu mebli. Otwory mają zostać zabezpieczone tulejami z tworzywa sztucznego w kolorze mebla lub w kolorze metalicznym alu.
17. Nie stosować ostrych krawędzi. Nieprawidłowo zaprojektowane elementy mebli mogą spowodować otarcia i rany cięte oraz inne obrażenia w wyniku zaczepienia ubrania lub potknięcia się.
18. Okucia i części metalowe powinny być na tyle zaokrąglone lub osłonięte, by nie groziły urazami podczas użytkowania.
19. Połączenia konstrukcyjne powinny być tak rozwiązane, by wykluczały możliwość łatwego demontowania mebli przez użytkowników, a w szczególności dzieci.
20. Materiały i surowce, z których wykonane są meble muszą posiadać wymagane atesty. Barwniki, materiały lakiernicze, kleje, tworzywa sztuczne, a w tym okleiny i inne mogą być stosowane na podstawie pozytywnego atestu jednostki uprawnionej w tym zakresie.
21. Stosowane płyty drewnopochodne powinny odpowiadać klasie higieny E1 (płyty o niższej emisji formaldehydu).
22. Płyty stołów powinny być matowe, gładkie, odporne na ścieranie, uderzenia, wodę, tłuszcz.

## 7. Uwagi końcowe

Zapewnienie optymalnych rozwiązań pod względem technicznym, konstrukcyjnym, i bezpieczeństwa leży po stronie Wykonawcy wybranego dla realizacji niniejszego projektu.

W szczególnych przypadkach Wykonawca powinien przedstawić fizyczne modele prototypów, wyposażenia, mocowań itp., które w trakcie realizacji projektu mają zostać uzgodnione z autorem projektu. Wykonawca dostarczy także próbki materiałów, z których będzie korzystał podczas realizacji prac (w tym farby, okleiny itp.).

Wykonawca powinien stosować wyłącznie materiały i części o potwierdzonej i najwyższej jakości oraz trwałości, łatwe w utrzymaniu, dopasowane do spełniania wymaganych od nich funkcji, dostosowane do wymagań środowiskowych i do obowiązujących warunków i opracowane przy dochowaniu najwyższych standardów.

Przy doborze rozwiązań materiałowych i technologicznych dopuszcza się możliwość wprowadzania rozwiązań równoważnych lub lepszych pod względem parametrów użytkowych po konsultacji z architektem.

## 8. Zestawienie wyposażenia w obiekcie:

SYMBOL	NAZWA ELEMENTU	ILOŚĆ
<b>A</b>	<b>RECEPCJA</b>	
A1	Lada biblioteczna	1
A2	Przegroda wisząca pleksi	1
A3	Zabudowa ściany za recepcją	1
A4	Logo naścienne przestrzenne	1
<b>B</b>	<b>MEBLE BIBLIOTECZNE</b>	
B1	Regał biblioteczny wolnostojący dwustronny 6-półkowy	7
B2	Regał biblioteczny przyścienny (2) 7-półkowy	16
B3	Regał biblioteczny przyścienny (3) 7-półkowy	4
B4	Regał wolnostojący niski dla dzieci	1
B5	Regał biblioteczny wolnostojący dwustronny 3-półkowy z częścią do ekspozycji czasopism	1
B6	Regał biblioteczny przyścienny na audiobooki i multimedia	1
B7	Panel maskujący połączenie regałów	1
<b>C</b>	<b>ZABUDOWY I MEBLE NA WYMIAR</b>	
C1	Lada wydawcza kawiarni z meblami podblatowymi	1
C2	Zabudowa użytkowa ściany tylnej kawiarni	1
C3	Zabudowa dekoracyjna ściany tylnej kawiarni	1
C4	Zabudowa kącika kawowego w sali wielofunkcyjnej	1
C5	Zabudowa aneksu kuchennego z szafą ubraniową	1
<b>D</b>	<b>MEBLE TYPOWE BIUROWE</b>	
D1	Biurko 140x80 cm	6
D2	Biurko 140x60 cm	1
D3	Biurko 100x60 cm	1
D4	Stół 60x80 cm	1
D5	Stół 120x80 cm	2
D6	Stół składany 180x90 cm	5
D7	Stolik kawowy	5
D8	Kontener podbiurkowy stacjonarny 4-szufladowy	2
D9	Kontener podbiurkowy mobilny 3-szufladowy	7
D10	Kontener podbiurkowy stacjonarny 4-szufladowy	2
D11	Szafa aktowa z drzwiami	5
D12	Regał aktowy wysoki otwarty	5

D13	Szafa ubraniowa otwarta z wieszakami	2
D14	Szafka aktowa wisząca zamykana	2
D15	Szafka wisząca gospodarcza otwarta	1
D16	Szafa metalowa aktowa	1
D17	Szafa gospodarcza metalowa z półkami i miejscem na mopa	1
D18	Wieszak na odzież wierzchnią	4
<b>F</b>	<b>SIEDZISKA</b>	
F1	Worek typu „sako”	2
F2	Fotel biurowy obrotowy z podłokietnikami	10
F3	Krzeseło typu konferencyjnego	33
F4	Fotel tapicerowany	7
F5	Budka akustyczna	4
F6	Hocker	4
<b>G</b>	<b>MEBLE GASTRONOMICZNE ORAZ WYPOSAŻENIE ANEKSÓW KUCHENNYCH</b>	
G1	Witryna cukiernicza chłodnicza nastawna	1
G2	Zmywarko wyparzararka uniwersalna	1
G3	Stół ze zlewem 1-komorowymi miejscem na zmywarko wyparzararkę	1
G4	Szafka przelotowa na naczynia	1
G5	Wózek kelnerski 4-półkowy	1
G6	Umywalka kuchenna bezdotykowa z baterią	2
G7	Zlew wpuszczany 1-komorowy z podłączeniem	3
G8	Bateria zlewozmywakowa	3
G9	Bateria wysoka zlewozmywakowa z prysznicem	1
G10	Ekspres do kawy automatyczny	1
G11	Lodówka podblatowa	2
G12	Kuchenka mikrofalowa gastronomiczna	1
G13	Kuchenka mikrofalowa	1
G14	Czajnik elektryczny	3
<b>H</b>	<b>ELEMENTY IDENTYFIKACJI WIZUALNEJ I EKSPOZYCJI REKLAMOWEJ</b>	
H1	Tabliczka informacyjna na drzwi	17
H2	Rama zatraskowa	3
H3	Wieszak na ulotki reklamowe	8
H4	Stojak ekspozycyjny na ulotki	1
H5	Podstawki na książki	5
H6	Tabliczki informacyjne na regały	50
H7	Rozdzielacz alfabetyczny	50
H8	Rozdzielacz działowy	100
H9	Rozdzielacz alfabetyczny do multimediiów	2
H10	Bookend	500
<b>J</b>	<b>ELEMENTY UŻYTKOWE I DEKORACYJNE</b>	

J1	Grafika 100x70 cm w ramie	12
J2	Obraz 40x50 cm w passe-partout	11
J3	Tablica flipchart składana na trójnogu 100x70 cm	1
J4	Ekran projekcyjny 240x200	1
J5	Zegar ścienny	4
J6	Wózek na książki	1
J7	Stopień mobilny	3
J8	Parasolnik	2
J9	Donica z nasadzeniami	3
J10	Tablica czarna kredowa	1
J11	Statyw pod paryturę	4
J12	Statyw pod mikrofon	2
<b>K</b>	<b>POJEMNIKI NA ODPADKI / SPRZĄTANIE</b>	
K1	Zestaw wolnostojący do segregacji odpadów	1
K2	Zestaw wolnostojący do segregacji odpadów	1
K3	Zestaw szufladowy do segregacji odpadów	2
K4	Kosz do segregacji mobilny	1
K5	Kompaktowy kosz biurowy do segregacji odpadów	8
K6	Pojemnik wewnętrzny na odpadki 30 litrów	9
K7	Pojemnik wewnętrzny na odpadki 60 litrów	1
K8	Zestaw wózek do sprzątania z mopem	1
K9	Odkurzacz	1
<b>L</b>	<b>OŚWIETLENIE DEKORACYJNE</b>	
L1	Lampa wisząca nad recepcją	4
L2	Lampa wisząca nad podestem	2
L3	Lampa nad ladą wydawczą i kącikiem kawowym	5
L4	Lampa stojąca	2
L5	Obudowa sygnalizacyjna „On air”	3
<b>M</b>	<b>ELEMENTY WYKOŃCZENIA WNĘTRZ</b>	
M1	Fototapeta	2
M2	Roleta okienna wolnowisząca	16
M3	Roleta świetlika dachowego z napędem elektrycznym	2
M4	Wycieraczka wewnętrzna	2
M5	Panele akustyczne sufitowe wolnowiszące	4
M6	Panele akustyczne pochłaniające naścienne z technicznej pianki akustycznej	136
M7	Pułapki basowe trójkątne	6
<b>P</b>	<b>ARMATURA</b>	
P1	Umywalka ceramiczna z podłączeniem	2
P2	Umywalka ceramiczna dla niepełnosprawnych z podłączeniem	1
P3	Pisuar ceramiczny z podłączeniem	1

P4	Muszla ustępowa z deską wolnoopadającą	2
P5	Muszla ustępowa dla niepełnosprawnych z deską	1
P6	Przycisk spłukujący	3
P7	Bateria umywalkowa jednouchwytowa	2
P8	Bateria umywalkowa bezdotykowa dla niepełnosprawnych	1
P9	Komora gospodarcza z podłączeniem	1
P10	Bateria jednouchwytowa do zlewów gospodarczych z prysznicem	1
<b>R</b>	<b>WYPOSAŻENIE HIGIENICZNO- SANITARNE</b>	
R1	Dozownik mydła	7
R2	Dozownik płynu dezynfekcyjnego	2
R3	Zasobnik na ręczniki papierowe	8
R4	Kosz na zużyte ręczniki papierowe	3
R5	Szczotka WC	3
R6	Pojemnik na papier toaletowy	3
R7	Podajnik woreczków higienicznych	2
R8	Pojemnik na odpady higieniczne	4
R9	Uchwyt ścienny prosty	2
R10	Uchwyt ścienny uchylny	1
R11	Wieszak	6
R12	Lustro	4
R13	Przewijak ścienny dla niemowląt składany	1
<b>S</b>	<b>WYPOSAŻENIE ZEWNĘTRZNE</b>	
S1	Stolik kawowy	4
S2	Pojemnik na odpady sortowane	1
S3	Ławka zewnętrzna	4
S4	Wycieraczka zewnętrzna	2
S5	Krzesełko kawiarniane zewnętrzne	8
S6	Stojak rowerowy nierdzewny	3
<b>T</b>	<b>WYPOSAŻENIE TECHNICZNE</b>	
T1	Komputer stacjonarny w zestawie z monitorem, klawiaturą i myszą	4
T2	Laptop	2
T3	Tablet	2
T4	Urządzenie wielofunkcyjne (skaner, drukarka laserowa kolor, ksero)	1
T5	Drukarka laserowa monochromatyczna	1
T6	Kasa fiskalna	1
T7	Aktywator/ dezaktywator pasków magnetycznych	1
T8	Ręczny laserowy czytnik kodów	3
T9	Projektor multimedialny z uchwytem sufitowym	1
T10	Sprzęt nagłaśniający	1
T11	Mikrofony ręczne z systemem bezprzewodowym UHF	1

## 9. Zestawienie wyposażenia w obiekcie z podziałem na poszczególne pomieszczenia:

<b>POMIESZCZENIE 0.01 PRZEDSIONEK</b>		
OZNACZENIE NR KARTY	NAZWA ELEMENTU	ILOŚĆ SZTUK
H2	Rama zatrzaskowa	1
H4	Stojak ekspozycyjny na ulotki	1
J8	Parasolnik	1
J9	Donica z nasadzeniami	2
M4	Wycieraczka wewnętrzna	1
R2	Dozownik płynu dezynfekcyjnego	1

<b>POMIESZCZENIE 0.02 SALA BIBLIOTECZNA</b>		
OZNACZENIE NR KARTY	NAZWA ELEMENTU	ILOŚĆ SZTUK
A1	Lada biblioteczna	1
A2	Przegroda wisząca pleksi	1
A3	Zabudowa ściany za recepcją	1
A4	Logo naścienne przestrzenne	1
B1	Regał biblioteczny wolnostojący dwustronny 6-półkowy	7
B2	Regał biblioteczny przyścienny (2) 7-półkowy	16
B3	Regał biblioteczny przyścienny (3) 7-półkowy	4
B4	Regał wolnostojący niski dla dzieci	1
B5	Regał biblioteczny wolnostojący dwustronny 3-półkowy z częścią do ekspozycji czasopism	1
B6	Regał biblioteczny przyścienny na audiobooki i multimedia	1
B7	Panel maskujący połączenie regałów	1
D3	Biurko 100x60 cm	1
D7	Stolik kawowy	4
D8	Kontener podbiurkowy stacjonarny 4-szufladowy	2
D18	Wieszak na odzież wierzchnią	2
F1	Worek typu „sako”	2
F2	Fotel biurowy obrotowy z podłokietnikami	2



F4	Fotel tapicerowany	2
F5	Budka akustyczna	4
H2	Rama zatrzaskowa	1
H3	Wieszak na ulotki reklamowe	8
H5	Podstawki na książki	4
H6	Tabliczki informacyjne na regały	50
H7	Rozdzielacz alfabetyczny	50
H8	Rozdzielacz działowy	100
H9	Rozdzielacz alfabetyczny do multimediiów	2
H10	Bookend	500
J5	Zegar ścienny	1
J6	Wózek na książki	1
J7	Stopień mobilny	3
K1	Zestaw wolnostojący do segregacji odpadów	1
K5	Kompaktowy kosz biurowy do segregacji odpadów	2
K6	Pojemnik wewnętrzny na odpadki 30 litrów	4
K7	Pojemnik wewnętrzny na odpadki 60 litrów	1
L1	Lampa wisząca nad recepcją	4
L2	Lampa wisząca nad podestem	2
L4	Lampa stojąca	1
M1	Fototapeta	1
M2	Roleta okienna wolnowisząca	11

Uwaga:

Wyposażenie techniczne ujęte na końcu zestawienia, bez podziału na pomieszczenia.

Rozmieszczenie wyposażenia na etapie wykonawstwa do decyzji Użytkownika.

**POMIESZCZENIE 0.03**  
**KAWIARNIA STREFA CZYSTA**

OZNACZENIE NR KARTY	NAZWA ELEMENTU	ILOŚĆ SZTUK
C1	Lada wydawcza kawiarni z meblami podblatowymi	1
C2	Zabudowa użytkowa ściany tylnej kawiarni	1
C3	Zabudowa dekoracyjna ściany tylnej kawiarni	1
G1	Witryna cukiernicza chłodnicza nastawna	1
G4	Szafka przelotowa na naczynia	1
G6	Umywarka kuchenna bezdotykowa z baterią	1
G7	Zlew wpuszczany 1-komorowy z podłączeniem	1
G8	Bateria zlewozmywakowa	1
G10	Ekspres do kawy automatyczny	1
G11	Lodówka podblatowa	1
G12	Kuchenka mikrofalowa gastronomiczna	1
G14	Czajnik elektryczny	1
H1	Tabliczka informacyjna na drzwi	1
J10	Tablica czarna kredowa	1
K3	Zestaw szufladowy do segregacji odpadów	1
L3	Lampa nad ladą wydawczą	3

R1	Dozownik mydła	1
R3	Zasobnik na ręczniki papierowe	1
Uwaga: Wyposażenie techniczne ujęte na końcu zestawienia, bez podziału na pomieszczenia. Rozmieszczenie wyposażenia na etapie wykonawstwa do decyzji Użytkownika.		

<b>POMIESZCZENIE 0.04 KAWIARNIA STREFA BRUDNA</b>		
OZNACZENIE NR KARTY	NAZWA ELEMENTU	ILOŚĆ SZTUK
G2	Zmywarko wyparzararka uniwersalna	1
G3	Stół ze zlewem 1-komorowymi miejscem na zmywarko wyparzararkę	1
G5	Wózek kelnerski 4-półkowy	1
G6	Umywalka kuchenna bezdotykowa z baterią	1
G9	Bateria wysoka zlewozmywakowa z prysznicem	1
H1	Tabliczka informacyjna na drzwi	1
K4	Kosz do segregacji mobilny	1
R1	Dozownik mydła	1
R3	Zasobnik na ręczniki papierowe	1
R8	Pojemnik na odpady higieniczne / ręczniki papierowe	1

<b>POMIESZCZENIE 0.05 KAWIARNIA MAGAZYN</b>		
OZNACZENIE NR KARTY	NAZWA ELEMENTU	ILOŚĆ SZTUK
D2	Biurko 140x60 cm	1
D9	Kontener podbiurkowy mobilny 3-szufladowy	1
D14	Szafka aktowa wisząca zamykana	2
D16	Szafa metalowa aktowa	1
D17	Szafa gospodarcza metalowa z półkami i miejscem na mopa	1
F3	Krzesełko typu konferencyjnego	1
K5	Kompaktowy kosz biurowy do segregacji odpadów	1
Uwaga: Wyposażenie techniczne ujęte na końcu zestawienia, bez podziału na pomieszczenia. Rozmieszczenie wyposażenia na etapie wykonawstwa do decyzji Użytkownika.		

<b>POMIESZCZENIE 0.06 SALA WIELOFUNKCYJNA</b>		
OZNACZENIE NR KARTY	NAZWA ELEMENTU	ILOŚĆ SZTUK

C4	Zabudowa kącika kawowego w sali wielofunkcyjnej	1
D6	Stół składany 180x90 cm	5
D7	Stolik kawowy	1
D13	Szafa ubraniowa otwarta z wieszakami	2
F3	Krzesło typu konferencyjnego	30
F4	Fotel tapicerowany	2
G7	Zlew wpuszczany 1-komorowy z podłączeniem	1
G8	Bateria zlewozmywakowa	1
G14	Czajnik elektryczny	1
H1	Tabliczka informacyjna na drzwi	2
H2	Rama zatrzaskowa	1
H5	Podstawki na książki	1
J1	Grafika 100x70 cm w ramie	3
J2	Obraz 40x50 cm w passe-partout	3
J3	Tablica flipchart składana na trójnogu 100x70 cm	1
J4	Ekran projekcyjny 240x200	1
J5	Zegar ścienny	1
J8	Parasolnik	1
J9	Donica z nasadzeniami	1
K2	Zestaw wolnostojący do segregacji odpadów	1
K6	Pojemnik wewnętrzny na odpadki 30 litrów	5
L3	Lampa nad kącikiem kawowym	2
L4	Lampa stojąca	1
M1	Fototapeta	1
M3	Roleta świetlika dachowego z napędem elektrycznym	2
R3	Zasobnik na ręczniki papierowe	1
Uwaga: Wyposażenie techniczne ujęte na końcu zestawienia, bez podziału na pomieszczenia. Rozmieszczenie wyposażenia na etapie wykonawstwa do decyzji Użytkownika.		

<b>POMIESZCZENIE 0.07</b> <b>WĘZEŁ CIEPLNY</b>
Nieobjęte projektem wnętrz

<b>POMIESZCZENIE 0.08</b> <b>POMIESZCZENIE NA ODPADKI</b>
Nieobjęte projektem wnętrz

<b>POMIESZCZENIE 0.09</b> <b>POMIESZCZENIE BIUROWE</b>		
OZNACZENIE NR KARTY	NAZWA ELEMENTU	ILOŚĆ SZTUK
D1	Biurko 140x80 cm	1
D9	Kontener podbiurkowy mobilny 3-szufladowy	1

D11	Szafa aktowa z drzwiami	3
D18	Wieszak na odzież wierzchnią	1
F2	Fotel biurowy obrotowy z podłokietnikami	1
F4	Fotel tapicerowany	2
H1	Tabliczka informacyjna na drzwi	1
J1	Grafika 100x70 cm w ramie	1
J2	Obraz 40x50 cm w passe-partout	1
J5	Zegar ścienny	1
K5	Kompaktowy kosz biurowy do segregacji odpadów	1
M2	Roleta okienna wolnowisząca	1

Uwaga:

Wyposażenie techniczne ujęte na końcu zestawienia, bez podziału na pomieszczenia.  
 Rozmieszczenie wyposażenia na etapie wykonawstwa do decyzji Użytkownika.

<b>POMIESZCZENIE 0.10 GABINET TERAPII INDYWIDUALNEJ</b>		
OZNACZENIE NR KARTY	NAZWA ELEMENTU	ILOŚĆ SZTUK
D1	Biurko 140x80 cm	1
D9	Kontener podbiurkowy mobilny 3-szufladowy	1
D11	Szafa aktowa z drzwiami	1
D18	Wieszak na odzież wierzchnią	1
F2	Fotel biurowy obrotowy z podłokietnikami	1
F4	Fotel tapicerowany	1
H1	Tabliczka informacyjna na drzwi	1
J1	Grafika 100x70 cm w ramie	1
J2	Obraz 40x50 cm w passe-partout	1
J5	Zegar ścienny	1
K5	Kompaktowy kosz biurowy do segregacji odpadów	1
M2	Roleta okienna wolnowisząca	1

Uwaga:  
 Wyposażenie techniczne ujęte na końcu zestawienia, bez podziału na pomieszczenia.  
 Rozmieszczenie wyposażenia na etapie wykonawstwa do decyzji Użytkownika.

<b>POMIESZCZENIE 0.11 POMIESZCZENIE PORZĄDKOWE</b>		
OZNACZENIE NR KARTY	NAZWA ELEMENTU	ILOŚĆ SZTUK
D15	Szafka wisząca gospodarcza otwarta	1
H1	Tabliczka informacyjna na drzwi	1
K8	Zestaw wózek do sprzątania z mopem	1
K9	Odkurzacz	1
P9	Komora gospodarcza z podłączeniem	1
P10	Bateria jednouchwytywa do zlewów gospodarczych z prysznicem	1

R1	Dozownik mydła	1
R3	Zasobnik na ręczniki papierowe	1
R8	Pojemnik na odpady higieniczne	1

Uwaga:

Wyposażenie techniczne ujęte na końcu zestawienia, bez podziału na pomieszczenia.

Rozmieszczenie wyposażenia na etapie wykonawstwa do decyzji Użytkownika.

**POMIESZCZENIE 0.12**  
**KOMUNIKACJA**

OZNACZENIE NR KARTY	NAZWA ELEMENTU	ILOŚĆ SZTUK
H1	Tabliczka informacyjna na drzwi	2
J1	Grafika 100x70 cm w ramie	4
M4	Wycieraczka wewnętrzna	1
R2	Dozownik płynu dezynfekcyjnego	1

**POMIESZCZENIE 0.13**  
**ANEKS SOCJALNY**

OZNACZENIE NR KARTY	NAZWA ELEMENTU	ILOŚĆ SZTUK
C5	Zabudowa aneksu kuchennego z szafą ubraniową	1
D4	Stół 60x80 cm	1
F3	Krzesło typu konferencyjnego	2
G7	Zlew wpuszczany 1-komorowy z podłączeniem	1
G8	Bateria zlewozmywakowa	1
G11	Lodówka podblatowa	1
G13	Kuchenka mikrofalowa	1
G14	Czajnik elektryczny	1
H1	Tabliczka informacyjna na drzwi	1
J2	Obraz 40x50 cm w passe-partout	1
K3	Zestaw szufladowy do segregacji odpadów	1
M2	Roleta okienna wolnowisząca	1
R1	Dozownik mydła	1
R3	Zasobnik na ręczniki papierowe	1
R12	Lustro	1

**POMIESZCZENIE 0.14**  
**WC PERSONELU**

OZNACZENIE	NAZWA ELEMENTU	ILOŚĆ
------------	----------------	-------

NR KARTY		SZTUK
H1	Tabliczka informacyjna na drzwi	1
P1	Umywalka ceramiczna z podłączeniem	1
P4	Muszla ustępowa z deską wolnoopadającą	1
P6	Przycisk spłukujący	1
P7	Bateria umywalkowa jednouchwytowa	1
R1	Dozownik mydła	1
R3	Zasobnik na ręczniki papierowe	1
R4	Kosz na zużyte ręczniki papierowe	1
R5	Szczotka WC	1
R6	Pojemnik na papier toaletowy	1
R7	Podajnik woreczków higienicznych	1
R8	Pojemnik na odpady higieniczne	1
R11	Wieszak	2
R12	Lustro	1

**POMIESZCZENIE 0.15**  
**WC MĘSKIE**

OZNACZENIE NR KARTY	NAZWA ELEMENTU	ILOŚĆ SZTUK
H1	Tabliczka informacyjna na drzwi	1
P1	Umywalka ceramiczna z podłączeniem	1
P3	Pisuar ceramiczny z podłączeniem	1
P4	Muszla ustępowa z deską wolnoopadającą	1
P6	Przycisk spłukujący	1
P7	Bateria umywalkowa jednouchwytowa	1
R1	Dozownik mydła	1
R3	Zasobnik na ręczniki papierowe	1
R4	Kosz na zużyte ręczniki papierowe	1
R5	Szczotka WC	1
R6	Pojemnik na papier toaletowy	1
R11	Wieszak	2
R12	Lustro	1

**POMIESZCZENIE 0.16**  
**WC DAMSKIE / NIEPEŁNOSPRAWNYCH**

OZNACZENIE NR KARTY	NAZWA ELEMENTU	ILOŚĆ SZTUK

H1	Tabliczka informacyjna na drzwi	3
P2	Umywalka ceramiczna dla niepełnosprawnych z podłączeniem	1
P5	Muszla ustępowa dla niepełnosprawnych z deską	1
P6	Przycisk spłukujący	1
P8	Bateria umywalkowa bezdotykowa dla niepełnosprawnych	1
R1	Dozownik mydła	1
R3	Zasobnik na ręczniki papierowe	1
R4	Kosz na zużyte ręczniki papierowe	1
R5	Szczotka WC	1
R6	Pojemnik na papier toaletowy	1
R7	Podajnik woreczków higienicznych	1
R8	Pojemnik na odpady higieniczne	1
R9	Uchwyt ścienny prosty	2
R10	Uchwyt ścienny uchylny	1
R11	Wieszak	2
R12	Lustro	1
R13	Przewijak ścienny dla niemowląt składany	1

**POMIESZCZENIE 0.17**  
**REŻYSERKA**

OZNACZENIE NR KARTY	NAZWA ELEMENTU	ILOŚĆ SZTUK
D5	Stół 120x80 cm	2
D10	Kontener podbiurkowy stacjonarny 4-szufladowy	2
F2	Fotel biurowy obrotowy z podłokietnikami	2
H1	Tabliczka informacyjna na drzwi	1
K5	Kompaktowy kosz biurowy do segregacji odpadów	1
L5	Obudowa sygnalizacyjna „On air”	1
M6	Panele akustyczne pochłaniające naścienne z technicznej pianki akustycznej	44

Uwaga:  
 Wyposażenie pomieszczenia reżyserni i studia narań takie jak: mikser audio, mikrofon, zestawy głośnikowe, urządzenia do komunikacji pomiędzy reżysernią i studiem i inne urządzenia studyjne nie są objęte zestawieniem wyposażenia. Wyposażenie obiektu w powyższe leży po stronie Użytkownika.

**POMIESZCZENIE 0.18**  
**STUDIO NAGRAŃ**

OZNACZENIE NR KARTY	NAZWA ELEMENTU	ILOŚĆ SZTUK
F6	Hocker	4
J11	Statyw pod paryturę	4

J12	Statyw pod mikrofon	2
L5	Obudowa sygnalizacyjna „On air”	1
M5	Panele akustyczne sufitowe wolnowiszące	4
M6	Panele akustyczne pochłaniające naścienne z technicznej pianki akustycznej	92
M7	Pułapki basowe trójkątne	6
<p>Uwaga:                  Wyposażenie pomieszczenia reżyserni i studia narań takie jak: mikser audio, mikrofon, zestawy głośnikowe, urządzenia do komunikacji pomiędzy reżysernią i studiem i inne urządzenia studyjne nie są objęte zestawieniem wyposażenia. Wyposażenie obiektu w powyższe leży po stronie Użytkownika.</p>		

<b>POMIESZCZENIE 0.19 KOMUNIKACJA</b>		
OZNACZENIE NR KARTY	NAZWA ELEMENTU	ILOŚĆ SZTUK
J2	Obraz 40x50 cm w passe-partout	3
L5	Obudowa sygnalizacyjna „On air”	1

<b>POMIESZCZENIE 0.20 BIURO</b>		
OZNACZENIE NR KARTY	NAZWA ELEMENTU	ILOŚĆ SZTUK
D1	Biurko 140x80 cm	4
D9	Kontener podbiurkowy mobilny 3-szufladowy	4
D11	Szafa aktowa z drzwiami	1
F2	Fotel biurowy obrotowy z podłokietnikami	4
H1	Tabliczka informacyjna na drzwi	1
J1	Grafika 100x70 cm w ramie	3
J2	Obraz 40x50 cm w passe-partout	2
K5	Kompaktowy kosz biurowy do segregacji odpadów	2
M2	Roleta okienna wolnowisząca	2
<p>Uwaga:                  Wyposażenie techniczne ujęte na końcu zestawienia, bez podziału na pomieszczenia.                  Rozmieszczenie wyposażenia na etapie wykonawstwa do decyzji Użytkownika.</p>		

<b>POMIESZCZENIE 0.21 MAGAZYN</b>		
OZNACZENIE NR KARTY	NAZWA ELEMENTU	ILOŚĆ SZTUK
D12	Regał aktowy wysoki otwarty	5



TARAS ZEWNĘTRZNY / WEJŚCIE PERSONELU		
OZNACZENIE NR KARTY	NAZWA ELEMENTU	ILOŚĆ SZTUK
S1	Stolik kawowy	4
S2	Pojemnik na odpady sortowane	1
S3	Ławka zewnętrzna	4
S4	Wycieraczka zewnętrzna	2
S5	Krzesło kawiarniane zewnętrzne	8
S6	Stojak rowerowy nierdzewny	3

WYPOSAŻENIE TECHNICZNE		
OZNACZENIE NR KARTY	NAZWA ELEMENTU	ILOŚĆ SZTUK
T1	Komputer stacjonarny w zestawie z monitorem, klawiaturą i myszą	4
T2	Laptop	2
T3	Tablet	2
T4	Urządzenie wielofunkcyjne (skaner, drukarka laserowa kolor, ksero)	1
T5	Drukarka laserowa monochromatyczna	1
T6	Kasa fiskalna	1
T7	Aktywator/ dezaktywator pasków magnetycznych	1
T8	Ręczny laserowy czytnik kodów	3
T9	Projektor multimedialny z uchwytem sufitowym	1
T10	Sprzęt nagłaśniający	1
T11	Odkurzacz	1

**Uwaga:**

Wyposażenie techniczne ujęte bez podziału na pomieszczenia. Rozmieszczenie wyposażenia na etapie wykonawstwa do decyzji Użytkownika.

Wyposażenie pomieszczenia reżyserski i studia narań takie jak: mikser audio, mikrofon, zestawy głośnikowe, urządzenia do komunikacji pomiędzy reżyserską i studiem i inne urządzenia studyjne nie są objęte zestawieniem wyposażenia. Wyposażenie obiektu w powyższe leży po stronie Użytkownika.

---

## 10. Karty katalogowe wyposażenia:

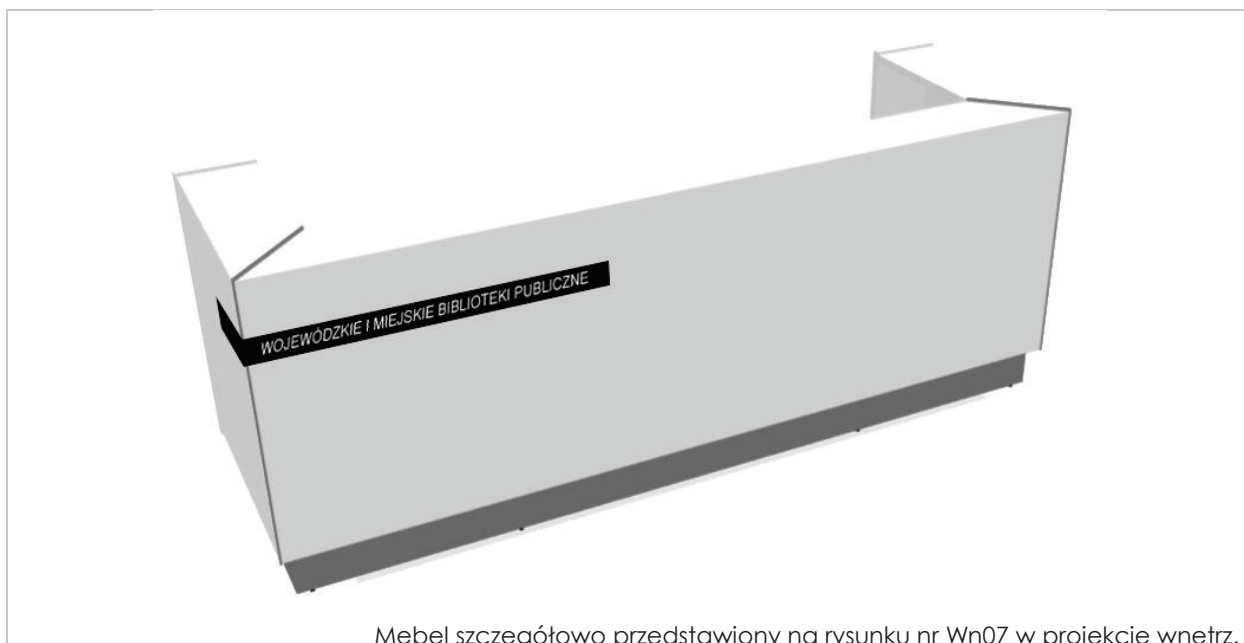
Karty katalogowe wskazują podstawowe i konieczne do spełnienia gabaryty i parametry mebli oraz wyposażenia.

Przy doborze rozwiązań gotowych dostępnych na rynku Wykonawca przed zakupem przedstawi listę wybranych modeli, próbki materiałów, wybarwień itp., do akceptacji Zamawiającego i Projektanta.

Przy doborze rozwiązań materiałowych i technologicznych dopuszcza się możliwość wprowadzania rozwiązań równoważnych lub lepszych pod względem parametrów użytkowych po konsultacji z architektem.

Numer karty:	<b>A1</b>	Tytuł karty:	<b>LADA BIBLIOTECZNA</b>
--------------	-----------	--------------	--------------------------

#### SCHEMAT



#### WYMIARY

Szerokość:	284 cm	Głębokość:	85 cm	Wysokość:	110 cm
------------	--------	------------	-------	-----------	--------





#### IŁOŚĆ SZTUK

1
---

#### MATERIAŁY I WYKOŃCZENIE

Korpus z płyty melaminowanej 28 mm w kolorze białym RAL 9010, wysoki połysk, obrzeża ABS.  
Pulpit wysoki wykończenie szkłem hartowanym optiwhite grubości 8 mm, malowanym od spodu w kolorze białym RAL 9010.  
Błat niższy roboczy z płyty melaminowanej 28 mm w kolorze białym RAL 9010, obrzeża ABS.  
Cokół wysokości 8 cm, aluminium szczotkowane. Cokół oświetlony paskiem LED, na całej długości lady, barwa światła biała dzienna (3000K).  
Zastosować regulację poziomu mebla za pomocą stopek z gwintem stalowym.  
W blacie roboczym min. 2 przepusty kablowe - Ø80 mm. Spód blatu roboczego wyposażyć w szynę kablową.  
Wszystkie elementy mebla winny być pozbawione ostrych krawędzi.  
Logo w postaci nadruku na grubej folii samoprzylepnej w wykończeniu wysoki połysk.


#### KOLORYSTYKA

Płyta melaminowana w kolorze biały RAL 9010 gloss (A)				
Płyta melaminowana w kolorze biały RAL 9010 mat (B)	A	B	C	D
Szkle optiwhite malowane na biało RAL 9010 (C)				
Aluminium szczotkowane (D)				

#### INFORMACJE DODATKOWE

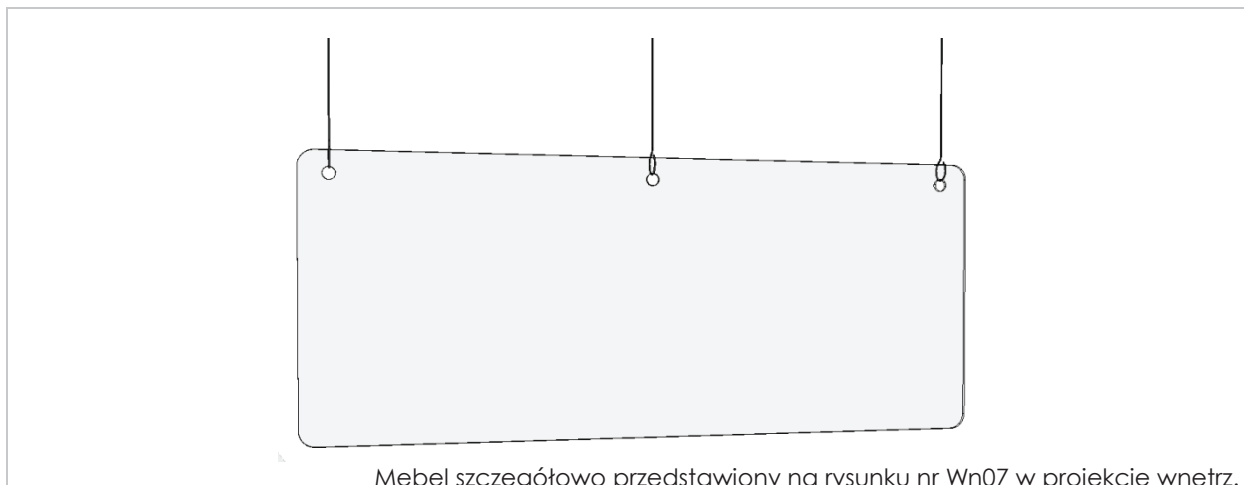
Wykonanie na zamówienie.  
Karta wyposażenia wskazuje podstawowe i konieczne do spełnienia gabaryty i parametry mebla.  
Wykonawca zobowiązany jest opracować szczegółowe rozwiązania materiałowe i konstrukcyjne gwarantujące wysoką jakość wykonania oraz trwałość mebla.

#### INFORMACJE O DOKUMENTACJI

WYPOSAŻENIE POMIESZCZEŃ DO PROJEKTU WNĘTRZ DLA INWESTYCJI: Środowiskowe Centrum Profilaktyki dla Dzieci i Młodzieży w Gdańsku przy ul. Szpaki 1 w Gdańsku	
Inwestor:	Wojewódzka i Miejska Biblioteka Publiczna im. Josepha Conrada-Korzeniowskiego w Gdańsku
Projekt:	 Pro-Invest Sp. z o.o. Al. Niepodległości 670A, 81-854 Sopot Sopot, październik 2020

Numer karty:	<b>A2</b>	Tytuł karty:	<b>PRZEGRODA WISZĄCA PLEKSI</b>
--------------	-----------	--------------	---------------------------------

#### SCHEMAT



#### WYMIARY

Szerokość:	222 cm	Głębokość:	- cm	Wysokość:	90 cm
------------	--------	------------	------	-----------	-------

#### ILOŚĆ SZTUK

1
---

#### MATERIAŁY I WYKOŃCZENIE

Ostona wisząca ochronna na stanowisko pracy, wykonana z płyty bezbarwnego pleksi grubości minimum 2,5 mm. Grubość pleksi dobrać tak, aby zapewnić sztywność ostony i jej przejrzystość. W górnej części 3 okrągłe otwory do montażu zawiesi. 3 sztuki zawiesia z linki oraz okuć nierdzewnych. Grubość linki oraz rodzaj okucia dobrać odpowiednio dla ciężaru ostony. Montaż bezpośrednio do żelbetowej płyty stropu. Narożniki ostony zaokrąglone, brzegi szlifowane, pozbawione ostrych krawędzi.

#### KOLORYSTYKA

Płyta z pleksi wylewanego bezbarwnego	
---------------------------------------	--

#### INFORMACJE DODATKOWE


Wykonanie na zamówienie.  
Karta wyposażenia wskazuje podstawowe i konieczne do spełnienia gabaryty i parametry mebla. Wykonawca zobowiązany jest opracować szczegółowe rozwiązania materiałowe i konstrukcyjne gwarantujące wysoką jakość wykonania oraz trwałość mebla.

#### INFORMACJE O DOKUMENTACJI

WYPOSAŻENIE POMIESZCZEŃ DO PROJEKTU WNĘTRZ DLA INWESTYCJI: Środowiskowe Centrum Profilaktyki dla Dzieci i Młodzieży w Gdańsku przy ul. Szpaki 1 w Gdańsku	
Inwestor:	Wojewódzka i Miejska Biblioteka Publiczna im. Josepha Conrada-Korzeniowskiego w Gdańsku
Projekt:	 Pro-Invest Sp. z o.o. Al. Niepodległości 670A, 81-854 Sopot Sopot, październik 2020

Numer karty:	<b>A3</b>	Tytuł karty:	<b>ZABUDOWA ŚCIANY ZA RECEPCJĄ</b>
--------------	-----------	--------------	------------------------------------

#### SCHEMAT



Mebel szczegółowo przedstawiony na rysunku nr Wn07 w projekcie wnętrz.

#### WYMIARY

Szerokość:	284 cm	Głębokość:	- cm	Wysokość:	300 cm
------------	--------	------------	------	-----------	--------

#### ILOŚĆ SZTUK

1
---

#### MATERIAŁY I WYKOŃCZENIE

Zabudowa na pełną wysokość wnętrza (do poziomu spodu sufitu rastrowego typu open cell). Zabudowa z płyty melaminowanej w dekorze buk, obrzeża ABS lub PVC 2mm w kolorze płyty. Element wykonany w miarę możliwości technicznych bez widocznych łączeń płyt. Grubość płyty dobrać tak aby zapewnić sztywność zabudowy. Rysunek drewna w pionie.


#### KOLORYSTYKA

Płyta melaminowana w dekorze buk	
----------------------------------	---

#### INFORMACJE DODATKOWE

Wykonanie na zamówienie.  
Karta wyposażenia wskazuje podstawowe i konieczne do spełnienia gabaryty i parametry mebla. Wykonawca zobowiązany jest opracować szczegółowe rozwiązania materiałowe i konstrukcyjne gwarantujące wysoką jakość wykonania oraz trwałość mebla.

#### INFORMACJE O DOKUMENTACJI

WYPOSAŻENIE POMIESZCZEŃ DO PROJEKTU WNĘTRZ DLA INWESTYCJI: Środowiskowe Centrum Profilaktyki dla Dzieci i Młodzieży w Gdańsku przy ul. Szpaki 1 w Gdańsku	
Inwestor:	Wojewódzka i Miejska Biblioteka Publiczna im. Josepha Conrada-Korzeniowskiego w Gdańsku
Projekt:	 Pro-Invest Sp. z o.o. Al. Niepodległości 670A, 81-854 Sopot Sopot, październik 2020

Numer karty:	<b>A4</b>	Tytuł karty:	<b>LOGO NAŚCIENNE PRZESTRZENNE</b>
--------------	-----------	--------------	------------------------------------

#### SCHEMAT



Mebel szczegółowo przedstawiony na rysunku nr Wn07 w projekcie wnętrz.

#### WYMIARY

Szerokość:	60 cm	Głębokość:	2 cm	Wysokość:	60 cm
------------	-------	------------	------	-----------	-------

#### ILOŚĆ SZTUK

1
---

#### MATERIAŁY I WYKOŃCZENIE

Logo w postaci liter / symboli przestrzennych WMBP wykonane z czarnej plexi grubości min. 1 cm, w kolorze czarnym RAL 9004 połysk. Montaż do ścianki tylnej recepcji na dystansie 2 cm.


#### KOLORYSTYKA

Plexi w kolorze czarnym RAL 9004 połysk	
---	---

#### INFORMACJE DODATKOWE

Wykonanie na zamówienie.  
Karta wyposażenia wskazuje podstawowe i konieczne do spełnienia gabaryty i parametry mebla. Wykonawca zobowiązany jest opracować szczegółowe rozwiązania materiałowe i konstrukcyjne gwarantujące wysoką jakość wykonania oraz trwałość mebla.

#### INFORMACJE O DOKUMENTACJI

WYPOSAŻENIE POMIESZCZEŃ DO PROJEKTU WNĘTRZ DLA INWESTYCJI: Środowiskowe Centrum Profilaktyki dla Dzieci i Młodzieży w Gdańsku przy ul. Szpaki 1 w Gdańsku	
Inwestor:	Wojewódzka i Miejska Biblioteka Publiczna im. Josepha Conrada-Korzeniowskiego w Gdańsku
Projekt:	 Pro-Invest Sp. z o.o. Al. Niepodległości 670A, 81-854 Sopot Sopot, październik 2020

Numer karty:	<b>B1</b>	Tytuł karty:	<b>REGAŁ BIBLIOTECZNY WOLNOSTOJĄCY DWUSTRONNY 6-PÓŁKOWY</b>
--------------	-----------	--------------	---

#### SCHEMAT



Mebel szczegółowo przedstawiony na rysunku nr Wn08 w projekcie wnętrz.

#### WYMIARY

Szerokość:	216 cm	Głębokość:	65 cm	Wysokość:	204 cm
------------	--------	------------	-------	-----------	--------

#### ILOŚĆ SZTUK

7
---

#### MATERIAŁY I WYKOŃCZENIE

Boki i wieńiec górny kryjący z płyty melaminowanej 38 mm w dekorze buk, obrzeża ABS lub PVC 2mm w kolorze płyty. Wewnętrzne podziały pionowe z płyty melaminowanej w dekorze buk, obrzeża ABS lub PVC 2mm w kolorze płyty. Półki z płyty melaminowanej w dekorze buk, obrzeża ABS lub PVC 2mm w kolorze płyty od frontu, boki półek obrzeża PVC 1mm również w kolorze płyty. Grubość zastosowanego materiału musi zapewnić odpowiednią nośność półek przy założeniu, iż 1 mb ustawionych książek waży około 40 kg. Półki mocowane na konsolach / zaczepach o odpowiedniej nośności i niewymagających użycia żadnych narzędzi. Półki nie mogą się wysuwać, chwiać ani uginać. W pionowych elementach konstrukcji mebla wykonać perforację co 32 mm na całej wysokości boków, aby zapewnić regulację półek. Pierwsza dolna półka umieszczona na wysokości 10 cm od podłogi. Ilość półek – 6, w tym półka dolna. Cokół wysokości 8 cm, z płyty melaminowanej 18 mm w dekorze buk.

Plecy dwustronne z płyty pilśniowej, twardej o grubości minimum 3 mm albo płyty HDF o grubości min. 3 mm, kolor buk. Plecy wpuszczane we wpust wyfrezowany w bokach i wieńcach. Do mocowania ściany tylnej należy zastosować gwoździe pierścieniowe lub wkręty co 10 cm (zakaz stosowania zszywek).

Zastosować regulację poziomu mebla za pomocą nóg meblowych regulowanych z gwintem stalowym. Przy doborze nóg uwzględnić maksymalne obciążenie mebla książkami.

Wszystkie elementy mebla winny być pozbawione ostrych krawędzi.

#### KOLORYSTYKA

Płyta melaminowana w dekorze buk	
----------------------------------	---

#### INFORMACJE DODATKOWE


Wykonanie na zamówienie.

Karta wyposażenia wskazuje podstawowe i konieczne do spełnienia gabaryty i parametry mebla. Wykonawca zobowiązany jest opracować szczegółowe rozwiązania materiałowe i konstrukcyjne gwarantujące wysoką jakość wykonania oraz trwałość mebla.

#### INFORMACJE O DOKUMENTACJI

WYPOSAŻENIE POMIESZCZEŃ DO PROJEKTU WNĘTRZ DLA INWESTYCJI:

Środowiskowe Centrum Profilaktyki dla Dzieci i Młodzieży w Gdańsku przy ul. Szpaki 1 w Gdańsku

Inwestor:	Wojewódzka i Miejska Biblioteka Publiczna im. Josepha Conrada-Korzeniowskiego w Gdańsku
Projekt:	 Pro-Invest Sp. z o.o. Al. Niepodległości 670A, 81-854 Sopot Sopot, październik 2020

Numer karty:	<b>B2</b>	Tytuł karty:	<b>REGAŁ BIBLIOTECZNY PRZYŚCIENNY (2) 7-PÓŁKOWY</b>
--------------	-----------	--------------	---

#### SCHEMAT



Mebel szczegółowo przedstawiony na rysunku nr Wn09 w projekcie wnętrz.

#### WYMIARY

Szerokość:	96 cm	Głębokość:	33 cm	Wysokość:	234 cm
------------	-------	------------	-------	-----------	--------

#### ILOŚĆ SZTUK

16
----

#### MATERIAŁY I WYKOŃCZENIE

Boki i wieńiec górny kryjący z płyty melaminowanej w kolorze białym RAL 9010 mat, obrzeża ABS lub PVC 2mm w kolorze płyty. Wewnętrzne podziały pionowe z płyty melaminowanej w kolorze białym RAL 9010, obrzeża ABS lub PVC 2mm w kolorze płyty. Półki z płyty melaminowanej w kolorze białym RAL 9010, obrzeża ABS lub PVC 2mm w kolorze płyty od frontu, boki półek obrzeża PVC 1mm również w kolorze płyty. Grubość zastosowanego materiału musi zapewnić odpowiednią nośność półek przy założeniu, iż 1 mb ustawionych książek waży około 40 kg. Półki mocowane na konsolach / zaczepach o odpowiedniej nośności i niewymagających użycia żadnych narzędzi. Półki nie mogą się wysuwać, chwiać ani ugiąć. W pionowych elementach konstrukcji mebla wykonać perforację co 32 mm na całej wysokości boków, aby zapewnić regulację półek. Pierwsza dolna półka umieszczona na wysokości 10 cm od podłogi. Ilość półek – 7, w tym półka dolna. Cokół wysokości 8 cm, z płyty melaminowanej 18 mm w kolorze białym RAL 9010 mat. Plecy z płyty pilśniowej, twardej o grubości minimum 3 mm albo płyty HDF o grubości min. 3 mm, kolor biały RAL 9010. Plecy wpuszczane we wpust wyfrezowany w bokach i wieńcach. Do mocowania ściany tylnej należy zastosować gwoździe pierścieniowe lub wkręty co 10 cm (zakaz stosowania zszywek). Zastosować regulację poziomu mebla za pomocą nóg meblowych regulowanych z gwintem stalowym. Przy doborze nóg uwzględnić maksymalne obciążenie mebla książkami. Regały przyściennie bezwzględnie należy montować do ściany oraz skręcać między sobą. Wszystkie elementy mebla winny być pozbawione ostrych krawędzi.

#### KOLORYSTYKA

Płyta melaminowana w kolorze biały RAL 9010 mat	
---	--

#### INFORMACJE DODATKOWE

Wykonanie na zamówienie.  
Karta wyposażenia wskazuje podstawowe i konieczne do spełnienia gabaryty i parametry mebla.  
Wykonawca zobowiązany jest opracować szczegółowe rozwiązania materiałowe i konstrukcyjne gwarantujące wysoką jakość wykonania oraz trwałość mebla.

#### INFORMACJE O DOKUMENTACJI

WYPOSAŻENIE POMIESZCZEŃ DO PROJEKTU WNĘTRZ DLA INWESTYCJI: Środowiskowe Centrum Profilaktyki dla Dzieci i Młodzieży w Gdańsku przy ul. Szpaki 1 w Gdańsku	
Inwestor:	Wojewódzka i Miejska Biblioteka Publiczna im. Josepha Conrada-Korzeniowskiego w Gdańsku
Projekt:	 Pro-Invest Sp. z o.o. Al. Niepodległości 670A, 81-854 Sopot Sopot, październik 2020



Numer karty:	<b>B3</b>	Tytuł karty:	<b>REGAŁ BIBLIOTECZNY PRZYŚCIENNY (3) 7-PÓŁKOWY</b>
--------------	-----------	--------------	---

#### SCHEMAT



Mebel szczegółowo przedstawiony na rysunku nr Wn10 w projekcie wnętrz.

#### WYMIARY

Szerokość:	143 cm	Głębokość:	33 cm	Wysokość:	234 cm
------------	--------	------------	-------	-----------	--------

#### ILOŚĆ SZTUK

4
---

#### MATERIAŁY I WYKOŃCZENIE

Boki i wieńiec górny kryjący z płyty melaminowanej w kolorze białym RAL 9010 mat, obrzeża ABS lub PVC 2mm w kolorze płyty. Wewnętrzne podziały pionowe z płyty melaminowanej w kolorze białym RAL 9010, obrzeża ABS lub PVC 2mm w kolorze płyty. Półki z płyty melaminowanej w kolorze białym RAL 9010, obrzeża ABS lub PVC 2mm w kolorze płyty od frontu, boki półek obrzeża PVC 1mm również w kolorze płyty. Grubość zastosowanego materiału musi zapewnić odpowiednią nośność półek przy założeniu, iż 1 mb ustawionych książek waży około 40 kg. Półki mocowane na konsolach / zaczepach o odpowiedniej nośności i niewymagających użycia żadnych narzędzi. Półki nie mogą się wysuwać, chwiać ani ugiąć. W pionowych elementach konstrukcji mebla wykonać perforację co 32 mm na całej wysokości boków, aby zapewnić regulację półek. Pierwsza dolna półka umieszczona na wysokości 10 cm od podłogi. Ilość półek – 7, w tym półka dolna. Cokół wysokości 8 cm, z płyty melaminowanej 18 mm w kolorze białym RAL 9010 mat. Plecy z płyty pilśniowej, twardej o grubości minimum 3 mm albo płyty HDF o grubości min. 3 mm, kolor biały RAL 9010. Plecy wpuszczane we wpust wyfrezowany w bokach i wieńcach. Do mocowania ściany tylnej należy zastosować gwoździe pierścieniowe lub wkręty co 10 cm (zakaz stosowania zszywki). Zastosować regulację poziomu mebla za pomocą nóg meblowych regulowanych z gwintem stalowym. Przy doborze nóg uwzględnić maksymalne obciążenie mebla książkami. Regały przyściennie bezwzględnie należy montować do ściany oraz skręcać między sobą. Wszystkie elementy mebla winny być pozbawione ostrych krawędzi.

#### KOLORYSTYKA

Płyta melaminowana w kolorze biały RAL 9010 mat	
---	--

#### INFORMACJE DODATKOWE

Wykonanie na zamówienie.  
Karta wyposażenia wskazuje podstawowe i konieczne do spełnienia gabaryty i parametry mebla. Wykonawca zobowiązany jest opracować szczegółowe rozwiązania materiałowe i konstrukcyjne gwarantujące wysoką jakość wykonania oraz trwałość mebla.

#### INFORMACJE O DOKUMENTACJI

WYPOSAŻENIE POMIESZCZEŃ DO PROJEKTU WNĘTRZ DLA INWESTYCJI: Środowiskowe Centrum Profilaktyki dla Dzieci i Młodzieży w Gdańsku przy ul. Szpaki 1 w Gdańsku	
Inwestor:	Wojewódzka i Miejska Biblioteka Publiczna im. Josepha Conrada-Korzeniowskiego w Gdańsku
Projekt:	 Pro-Invest Sp. z o.o. Al. Niepodległości 670A, 81-854 Sopot Sopot, październik 2020

Numer karty:	<b>B4</b>	Tytuł karty:	<b>REGAŁ WOLNOSTOJĄCY NISKI DLA DZIECI</b>
--------------	-----------	--------------	--

#### SCHEMAT



Mebel szczegółowo przedstawiony na rysunku nr Wn11 w projekcie wnętrz.

#### WYMIARY

Szerokość:	90 cm	Głębokość:	65 cm	Wysokość:	108 cm
------------	-------	------------	-------	-----------	--------

#### ILOŚĆ SZTUK

1
---

#### MATERIAŁY I WYKOŃCZENIE

Boki i wieńiec górny kryjący z płyty melaminowanej w kolorze białym RAL 9010 mat, obrzeża ABS lub PVC 2mm w kolorze płyty. Wewnętrzne podziały pionowe z płyty melaminowanej w kolorze białym RAL 9010, obrzeża ABS lub PVC 2mm w kolorze płyty.

Półki z płyty melaminowanej w kolorze białym RAL 9010, obrzeża ABS lub PVC 2mm w kolorze płyty od frontu, boki półek obrzeża PVC 1mm również w kolorze płyty. Grubość zastosowanego materiału musi zapewnić odpowiednią nośność półek przy założeniu, iż 1 mb ustawionych książek waży około 40 kg. Półki mocowane na konsolach / zaczepach o odpowiedniej nośności i niewymagających użycia żadnych narzędzi. Półki nie mogą się wysuwać, chwiać ani uginać. W pionowych elementach konstrukcji mebla wykonać perforację co 32 mm na całej wysokości boków, aby zapewnić regulację półek. Pierwsza dolna półka umieszczona na wysokości 10 cm od podłogi. Ilość półek – 6, w tym półka dolna.

Cokół wysokości 8 cm, z płyty melaminowanej 18 mm w kolorze białym RAL 9010 mat.

Plecy dwustronne z płyty pilśniowej, twardej o grubości minimum 3 mm albo płyty HDF o grubości min. 3 mm, kolor biały RAL 9010. Plecy wpuszczane we wpust wyfrezowany w bokach i wieńcach. Do mocowania ściany tylnej należy zastosować gwoździe pierścieniowe lub wkręty co 10 cm (zakaz stosowania zszywek).

Zastosować regulację poziomu mebla za pomocą nóg meblowych regulowanych z gwintem stalowym.

Przy doborze nóg uwzględnić maksymalne obciążenie mebla książkami.

Wszystkie elementy mebla winny być pozbawione ostrych krawędzi.

#### KOLORYSTYKA

Płyta melaminowana w kolorze biały RAL 9010 mat	
---	--

#### INFORMACJE DODATKOWE

Wykonanie na zamówienie.


Karta wyposażenia wskazuje podstawowe i konieczne do spełnienia gabaryty i parametry mebla.

Wykonawca zobowiązany jest opracować szczegółowe rozwiązania materiałowe i konstrukcyjne gwarantujące wysoką jakość wykonania oraz trwałość mebla.

#### INFORMACJE O DOKUMENTACJI

WYPOSAŻENIE POMIESZCZEŃ DO PROJEKTU WNĘTRZ DLA INWESTYCJI:

Środowiskowe Centrum Profilaktyki dla Dzieci i Młodzieży w Gdańsku przy ul. Szpaki 1 w Gdańsku

Inwestor:	Wojewódzka i Miejska Biblioteka Publiczna im. Josepha Conrada-Korzeniowskiego w Gdańsku
Projekt:	 Pro-Invest Sp. z o.o. Al. Niepodległości 670A, 81-854 Sopot Sopot, październik 2020

Numer karty:	<b>B5</b>	Tytuł karty:	<b>REGAŁ BIBLIOTECZNY WOLNOSTOJĄCY DWUSTRONNY 3-PÓŁKOWY NA CZASOPISMA</b>
--------------	-----------	--------------	---

#### SCHEMAT



Mebel szczegółowo przedstawiony na rysunku nr Wn12 w projekcie wnętrz.

#### WYMIARY

Szerokość:	216 cm	Głębokość:	70 cm	Wysokość:	140 cm
------------	--------	------------	-------	-----------	--------

#### IŁOŚĆ SZTUK

1
---

#### MATERIAŁY I WYKOŃCZENIE

Boki, wieniec dolny i górny kryjący z płyty melaminowanej 38 mm w dekorze buk, obrzeża ABS lub PVC 2mm w kolorze płyty. Wewnętrzne podziały pionowe z płyty melaminowanej w dekorze buk, obrzeża ABS lub PVC 2mm w kolorze płyty.

Półki z płyty melaminowanej w dekorze buk, obrzeża ABS lub PVC 2mm w kolorze płyty od frontu, boki półek obrzeża PVC 1mm również w kolorze płyty. Grubość zastosowanego materiału musi zapewnić odpowiednią nośność półek przy założeniu, iż 1 mb ustawionych książek waży około 40 kg.

Półki na książki mocowane na konsolach / zaczepach o odpowiedniej nośności i niewymagających użycia żadnych narzędzi. Półki nie mogą się wysuwać, chwiać ani uginać. W pionowych elementach konstrukcji mebla wykonać perforację co 32 mm na całej wysokości boków, aby zapewnić regulację półek. Ilość półek – 3, w tym półka / wieniec dolny. Półki na czasopisma ukośne, mocowane na stałe. Plecy dwustronne z płyty pilśniowej, twardej o grubości minimum 3 mm albo płyty HDF o grubości min. 3 mm, kolor buk. Plecy wpuszczane we wpust wyfrezowany w bokach i wieńcach. Do mocowania ściany tylnej należy zastosować gwoździe pierścieniowe lub wkręty co 10 cm (zakaz stosowania zszywek). Nogi z lakierowanego litego drewna bukowego.

Zastosować regulację poziomu mebla za pomocą stópek regulowanych z gwintem stalowym.

Wszystkie elementy mebla winny być pozbawione ostrych krawędzi.

#### KOLORYSTYKA

Płyta melaminowana w dekorze buk	
----------------------------------	--

#### INFORMACJE DODATKOWE


Wykonanie na zamówienie.

Karta wyposażenia wskazuje podstawowe i konieczne do spełnienia gabaryty i parametry mebla. Wykonawca zobowiązany jest opracować szczegółowe rozwiązania materiałowe i konstrukcyjne gwarantujące wysoką jakość wykonania oraz trwałość mebla.

#### INFORMACJE O DOKUMENTACJI

WYPOSAŻENIE POMIESZCZEŃ DO PROJEKTU WNĘTRZ DLA INWESTYCJI:

Środowiskowe Centrum Profilaktyki dla Dzieci i Młodzieży w Gdańsku przy ul. Szpaki 1 w Gdańsku

Inwestor:	Wojewódzka i Miejska Biblioteka Publiczna im. Josepha Conrada-Korzeniowskiego w Gdańsku
Projekt:	 Pro-Invest Sp. z o.o. Al. Niepodległości 670A, 81-854 Sopot Sopot, październik 2020

Numer karty:	<b>B6</b>	Tytuł karty:	<b>REGAŁ BIBLIOTECZNY PRZYŚCIENNY NA AUDIOBOOKI I MULTIMEDIA</b>
--------------	-----------	--------------	--

#### SCHEMAT



#### WYMIARY

Szerokość:	174 cm	Głębokość:	23 cm	Wysokość:	164 cm
------------	--------	------------	-------	-----------	--------

#### ILOŚĆ SZTUK

1
---

#### MATERIAŁY I WYKOŃCZENIE

Boki, wieńiec dolny i górny kryjący z płyty melaminowanej 38 mm w dekorze buk, obrzeża ABS lub PVC 2mm w kolorze płyty. Wewnętrzne podziały pionowe z płyty melaminowanej w dekorze buk, obrzeża ABS lub PVC 2mm w kolorze płyty. Półki z płyty melaminowanej w dekorze buk, obrzeża ABS lub PVC 2mm w kolorze płyty od frontu, boki półek obrzeża PVC 1mm również w kolorze płyty. Grubość zastosowanego materiału musi zapewnić odpowiednią nośność półek.

Półki mocowane na konsolach / zaczepach o odpowiedniej nośności i niewymagających użycia żadnych narzędzi. Półki nie mogą się wysuwać, chwiać ani uginać. W pionowych elementach konstrukcji mebla wykonać perforację co 20 mm na całej wysokości boków, aby zapewnić regulację półek. Ilość półek – 6, w tym półka / wieńiec dolny. Ekspozycja multimedialna w pionie z widocznym grzbieniem.

Plecy z płyty pilśniowej, twardej o grubości minimum 3 mm albo płyty HDF o grubości min. 3 mm, kolor buk. Plecy wpuszczane we wpust wyfrezowany w bokach i wieńcach. Do mocowania ściany tylnej należy zastosować gwoździe pierścieniowe lub wkręty co 10 cm (zakaz stosowania zszywek).

Nogi z lakierowanego litego drewna bukowego.

Zastosować regulację poziomu mebla za pomocą stópek regulowanych z gwintem stalowym.

Wszystkie elementy mebla winny być pozbawione ostrych krawędzi.

#### KOLORYSTYKA

Płyta melaminowana w dekorze buk	
----------------------------------	--

#### INFORMACJE DODATKOWE


Wykonanie na zamówienie.

Karta wyposażenia wskazuje podstawowe i konieczne do spełnienia gabaryty i parametry mebla. Wykonawca zobowiązany jest opracować szczegółowe rozwiązania materiałowe i konstrukcyjne gwarantujące wysoką jakość wykonania oraz trwałość mebla.

#### INFORMACJE O DOKUMENTACJI

WYPOSAŻENIE POMIESZCZEŃ DO PROJEKTU WNĘTRZ DLA INWESTYCJI:

Środowiskowe Centrum Profilaktyki dla Dzieci i Młodzieży w Gdańsku przy ul. Szpaki 1 w Gdańsku

Inwestor:	Wojewódzka i Miejska Biblioteka Publiczna im. Josepha Conrada-Korzeniowskiego w Gdańsku
Projekt:	 Pro-Invest Sp. z o.o. Al. Niepodległości 670A, 81-854 Sopot Sopot, październik 2020

Numer karty:	<b>B7</b>	Tytuł karty:	<b>PANEL MASKUJĄCY POŁĄCZENIE REGAŁÓW</b>
--------------	-----------	--------------	---

#### SCHEMAT



#### WYMIARY

Szerokość:	65 cm	Głębokość:	- cm	Wysokość:	234 cm
------------	-------	------------	------	-----------	--------

#### ILOŚĆ SZTUK

1
---

#### MATERIAŁY I WYKOŃCZENIE

Panel kryjący z płyty melaminowanej w kolorze białym RAL 9010 mat, obrzeża ABS lub PVC 2mm w kolorze płyty. Grubość zastosowanego materiału taka sama jak grubość boków regałów B2. Montaż zakryty do boków zestawionych regałów B2. Wszystkie elementy mebla winny być pozbawione ostrych krawędzi.

#### KOLORYSTYKA

Płyta melaminowana w kolorze biały RAL 9010 mat	
---	--

#### INFORMACJE DODATKOWE


Wykonanie na zamówienie. Karta wyposażenia wskazuje podstawowe i konieczne do spełnienia gabaryty i parametry mebla. Wykonawca zobowiązany jest opracować szczegółowe rozwiązania materiałowe i konstrukcyjne gwarantujące wysoką jakość wykonania oraz trwałość mebla.

#### INFORMACJE O DOKUMENTACJI

<b>WYPOSAŻENIE POMIESZCZEŃ DO PROJEKTU WNĘTRZ DLA INWESTYCJI:</b> Środowiskowe Centrum Profilaktyki dla Dzieci i Młodzieży w Gdańsku przy ul. Szpaki 1 w Gdańsku	
Inwestor:	Wojewódzka i Miejska Biblioteka Publiczna im. Josepha Conrada-Korzeniowskiego w Gdańsku
Projekt:	 Pro-Invest Sp. z o.o. Al. Niepodległości 670A, 81-854 Sopot Sopot, październik 2020

Numer karty:	<b>C1</b>	Tytuł karty:	<b>LADA WYDAWCZA KAWIARNI Z MEBLAMI PODBLATOWYMI</b>
--------------	-----------	--------------	--

#### SCHEMAT



Mebel szczegółowo przedstawiony na rysunku nr Wn15 w projekcie wnętrz.

#### WYMIARY

Szerokość:	277 cm	Głębokość:	73 cm	Wysokość:	100 cm
------------	--------	------------	-------	-----------	--------

#### IŁOŚĆ SZTUK

1
---

#### MATERIAŁY I WYKOŃCZENIE

Lada wydawcza płyta wiórowa laminowana w dekorze buk. Powierzchnia robocza odporna na wysoką temperaturę, działanie pary wodnej, detergentów, odporna na plamienie, zarysowania, wgniecenia i ścieranie. Grubość elementu 50 mm.

Panel pionowy lady z płyty melaminowanej w kolorze białym RAL 9010 połysk, obrzeża ABS lub PVC 2mm w kolorze płyty.

Cokół wysokości 8 cm, aluminium szczotkowane. Cokół oświetlony paskiem LED, na całej długości lady, barwa światła biała dzienna (3000K). Zastosować regulację poziomu mebla za pomocą stopek z gwintem stalowym.

Korpusy mebli w zabudowie z płyty melaminowanej w kolorze białym RAL 9010 mat, obrzeża ABS lub PVC 2mm w kolorze płyty. Zestaw 3 x szafka 60 cm (drzwiczki, 3 półki wewnętrzne) + 1 x szafka 80 cm szufladowa. Fronty z płyty melaminowanej w kolorze białym RAL 9010 mat, w szafkach zamykanych zawiasy drzwi typu puszkowego  $\varnothing 35$  (110 stopni) samo domykające z możliwością regulacji w trzech płaszczyznach, ramię i puszka zawiasu ze stali nikielowanej. Szuflada z pełnym wysuwem i cichym domykiem. Cokół wysokości 15 cm, aluminium szczotkowane.

Uchwyty mebli w kolorze aluminium, rozstaw minimum 192 mm.

Wszystkie elementy mebla winny być pozbawione ostrych krawędzi.

Logo w postaci nadruku na grubej folii samoprzylepnej w wykończeniu wysoki połysk.

#### KOLORYSTYKA

Płyta melaminowana w kolorze biały RAL 9010 gloss (A)				
Płyta melaminowana w kolorze biały RAL 9010 mat (B)				
Płyta melaminowana w dekorze buk (C)				
Aluminium szczotkowane (D)				
	A	B	C	D

#### INFORMACJE DODATKOWE

Wykonanie na zamówienie.


Karta wyposażenia wskazuje podstawowe i konieczne do spełnienia gabaryty i parametry mebla.

Wykonawca zobowiązany jest opracować szczegółowe rozwiązania materiałowe i konstrukcyjne gwarantujące wysoką jakość wykonania oraz trwałość mebla.

#### INFORMACJE O DOKUMENTACJI

WYPOSAŻENIE POMIESZCZEŃ DO PROJEKTU WNĘTRZ DLA INWESTYCJI:

Środowiskowe Centrum Profilaktyki dla Dzieci i Młodzieży w Gdańsku przy ul. Szpaki 1 w Gdańsku

Inwestor:	Wojewódzka i Miejska Biblioteka Publiczna im. Josepha Conrada-Korzeniowskiego w Gdańsku
Projekt:	 Pro-Invest Sp. z o.o. Al. Niepodległości 670A, 81-854 Sopot Sopot, październik 2020

Numer karty:	<b>C2</b>	Tytuł karty:	<b>ZABUDOWA UŻYTKOWA ŚCIANY TYLNEJ KAWIARNI</b>
--------------	-----------	--------------	---

#### SCHEMAT



#### WYMIARY

Szerokość:	277 cm	Głębokość:	63 cm	Wysokość:	93 cm
------------	--------	------------	-------	-----------	-------

#### ILOŚĆ SZTUK

1

#### MATERIAŁY I WYKOŃCZENIE

Błat z płyty wiórowej laminowanej w dekorze buk. Powierzchnia robocza odporna na wysoką temperaturę, działanie pary wodnej, detergentów, odporna na plamienie, zarysowania, wgniecenia i ścieranie. Grubość elementu 50 mm.

Korpusy mebli w zabudowie z płyty melaminowanej w kolorze białym RAL 9010 mat, obrzeża ABS lub PVC 2mm w kolorze płyty. Zestaw 2 x szafka 60 cm (drzwiczki, 3 półki wewnętrzne) + lodówka podblatowa w zabudowie + 1 x szafka 80 cm szufladowa z sorterem odpadów. Fronty z płyty melaminowanej w kolorze białym RAL 9010 mat, w szafkach zamykanych zawiasy drzwi typu puszkowego  $\varnothing 35$  (110 stopni) samo domykające z możliwością regulacji w trzech płaszczyznach, ramię i puszka zawiasu ze stali nikielwanej. Szuflada z pełnym wysuwem i cichym domykiem. Mechanizm elektryczny do otwierania szuflady. Cokół wysokości 8 cm, aluminium szczotkowane. Zastosować regulację poziomu mebla za pomocą stopek z gwintem stalowym.

Uchwyty mebli w kolorze aluminium, rozstaw minimum 192 mm.

Wszystkie elementy mebla winny być pozbawione ostrych krawędzi.

#### KOLORYSTYKA

Płyta melaminowana w kolorze biały RAL 9010 mat (A)  
 Płyta melaminowana w dekorze buk (B)  
 Aluminium szczotkowane (C)



#### INFORMACJE DODATKOWE


Wykonanie na zamówienie.

Karta wyposażenia wskazuje podstawowe i konieczne do spełnienia gabaryty i parametry mebla. Wykonawca zobowiązany jest opracować szczegółowe rozwiązania materiałowe i konstrukcyjne gwarantujące wysoką jakość wykonania oraz trwałość mebla.

#### INFORMACJE O DOKUMENTACJI

WYPOSAŻENIE POMIESZCZEŃ DO PROJEKTU WNĘTRZ DLA INWESTYCJI:

Środowiskowe Centrum Profilaktyki dla Dzieci i Młodzieży w Gdańsku przy ul. Szpaki 1 w Gdańsku

Inwestor:	Wojewódzka i Miejska Biblioteka Publiczna im. Josepha Conrada-Korzeniowskiego w Gdańsku
Projekt:	 Pro-Invest Sp. z o.o. Al. Niepodległości 670A, 81-854 Sopot Sopot, październik 2020

Numer karty:	<b>C3</b>	Tytuł karty:	<b>ZABUDOWA DEKORACYJNA ŚCIANY TYLNEJ KAWIARNI</b>
--------------	-----------	--------------	--

#### SCHEMAT



Mebel szczegółowo przedstawiony na rysunku nr Wn15 w projekcie wnętrz.

#### WYMIARY

Szerokość:	223 cm	Głębokość:	30 cm	Wysokość:	137 cm
------------	--------	------------	-------	-----------	--------

#### ILOŚĆ SZTUK

1
---

#### MATERIAŁY I WYKOŃCZENIE

Półki płyta wiórowa laminowana dwustronnie w dekorze buk. Grubość elementu 50 mm.  
Konstrukcja stalowa z rury nierdzewnej prostokątnej 30/20mm.  
Montaż półek do konstrukcji stalowej. Montaż całości bezpośrednio do ściany k-g.

#### KOLORYSTYKA

Płyta melaminowana w dekorze buk (A)  
Stal nierdzewna szczotkowana (B)




#### INFORMACJE DODATKOWE

Wykonanie na zamówienie.  
Karta wyposażenia wskazuje podstawowe i konieczne do spełnienia gabaryty i parametry mebla.  
Wykonawca zobowiązany jest opracować szczegółowe rozwiązania materiałowe i konstrukcyjne gwarantujące wysoką jakość wykonania oraz trwałość mebla.

#### INFORMACJE O DOKUMENTACJI

WYPOSAŻENIE POMIESZCZEŃ DO PROJEKTU WNĘTRZ DLA INWESTYCJI:  
Środowiskowe Centrum Profilaktyki dla Dzieci i Młodzieży w Gdańsku przy ul. Szpaki 1 w Gdańsku

Inwestor:	Wojewódzka i Miejska Biblioteka Publiczna im. Josepha Conrada-Korzeniowskiego w Gdańsku
Projekt:	 Pro-Invest Sp. z o.o. Al. Niepodległości 670A, 81-854 Sopot Sopot, październik 2020



Numer karty:	<b>C4</b>	Tytuł karty:	<b>ZABUDOWA KĄCIKA KAWOWEGO W SALI WIELOFUNKCYJNEJ</b>
--------------	-----------	--------------	--

#### SCHEMAT



#### WYMIARY

Szerokość:	204 cm	Głębokość:	63 cm	Wysokość:	93 cm
------------	--------	------------	-------	-----------	-------

#### ILOŚĆ SZTUK

1
---

#### MATERIAŁY I WYKOŃCZENIE

Błat z płyty wiórowej laminowanej w dekorze buk. Powierzchnia robocza odporna na wysoką temperaturę, działanie pary wodnej, detergentów, odporna na plamienie, zarysowania, wgniecenia i ścieranie. Grubość elementu 50 mm. Otwór na zlew jednokomorowy nakładany. Nad blatem cokół przyścienny wysokości 15 cm z płyty melaminowanej 18 mm w dekorze buk, obrzeża ABS lub PVC 2mm w kolorze płyty.

Korpusy mebli w zabudowie z płyty melaminowanej w kolorze białym RAL 9010 mat, obrzeża ABS lub PVC 2mm w kolorze płyty. Zestaw 2 x szafka 60 cm (drzwiczki, 3 półki wewnętrzne) + 1 x szafka 80 cm szufladowa. Fronty z płyty melaminowanej w kolorze białym RAL 9010 gloss, w szafkach zamykanych zawiasy drzwi typu puszkowego ø35 (110 stopni) samo domykające z możliwością regulacji w trzech płaszczyznach, ramię i puszka zawiasu ze stali nikielowanej. Szuflada z pełnym wysuwem i cichym domykiem.

Cokół wysokości 8 cm, aluminium szczotkowane. Zastosować regulację poziomu mebla za pomocą stopek z gwintem stalowym.

Uchwyty mebli w kolorze aluminium, rozstaw minimum 192 mm.

Wszystkie elementy mebla winny być pozbawione ostrych krawędzi.

#### KOLORYSTYKA

Płyta melaminowana w kolorze biały RAL 9010 gloss (A)				
Płyta melaminowana w kolorze biały RAL 9010 mat (B)	A	B	C	D
Płyta melaminowana w dekorze buk (C)				
Aluminium szczotkowane (D)				

#### INFORMACJE DODATKOWE

Wykonanie na zamówienie.  
Karta wyposażenia wskazuje podstawowe i konieczne do spełnienia gabaryty i parametry mebla.  
Wykonawca zobowiązany jest opracować szczegółowe rozwiązania materiałowe i konstrukcyjne gwarantujące wysoką jakość wykonania oraz trwałość mebla.

#### INFORMACJE O DOKUMENTACJI

WYPOSAŻENIE POMIESZCZEŃ DO PROJEKTU WNĘTRZ DLA INWESTYCJI: Środowiskowe Centrum Profilaktyki dla Dzieci i Młodzieży w Gdańsku przy ul. Szpaki 1 w Gdańsku	
Inwestor:	Wojewódzka i Miejska Biblioteka Publiczna im. Josepha Conrada-Korzeniowskiego w Gdańsku
Projekt:	Pro-Invest Sp. z o.o. Al. Niepodległości 670A, 81-854 Sopot Sopot, październik 2020

Numer karty:	<b>C5</b>	Tytuł karty:	<b>ZABUDOWA ANEKSU KUCHENNEGO Z SZAFĄ UBRANIOWĄ</b>
--------------	-----------	--------------	---

#### SCHEMAT



Mebel szczegółowo przedstawiony na rysunku nr Wn17 w projekcie wnętrz.

#### WYMIARY

Szerokość:	289 cm	Głębokość:	63 cm	Wysokość:	298 cm
------------	--------	------------	-------	-----------	--------

#### ILOŚĆ SZTUK

1
---

#### MATERIAŁY I WYKOŃCZENIE

Błat płyta wiórowa laminowana 38 mm w dekorze buk. Powierzchnia robocza odporna na wysoką temperaturę, działanie pary wodnej, detergentów, odporna na plamienie, zarysowania, wgniecenia i ścieranie. Otwór na zlew jednokomorowy nakładany. Zabudowa ściany tylnej z płyty melaminowanej 18 mm w dekorze buk. Korpusy szafek z płyty melaminowanej w kolorze białym RAL 9010 mat, obrzeża ABS lub PVC 2mm w kolorze płyty. Fronty szafek kuchennych stojących i wiszących z płyty melaminowanej w kolorze białym RAL 9010 gloss. Drzwi szafy ubraniowej z płyty laminowanej w dekorze buk. Zestaw 1 x szafa ubraniowa z nadstawką, 1 x + lodówka podblatowa w zabudowie + 1 x szafka 80 cm szufladowa z sorterem odpadów + 1 x szafka 40 cm szufladowa + 3 x szafki wiszące. W szafkach zamykanych zawiasy drzwi typu puszkowego  $\varnothing 35$  (110 stopni) samodomykające z możliwością regulacji w trzech płaszczyznach, ramię i puszka zawiasu ze stali niklowanej. Szuflady z pełnym wysuwem i cichym domykaniem. Cokół wysokości 8 cm, aluminium szczotkowane. Zastosować regulację poziomu mebla. Uchwyty mebli w kolorze aluminium, rozstaw minimum 192 mm. Wszystkie elementy mebla winny być pozbawione ostrych krawędzi.

#### KOLORYSTYKA

Płyta melaminowana w kolorze biały RAL 9010 gloss (A)	
Płyta melaminowana w kolorze biały RAL 9010 mat (B)	
Płyta melaminowana w dekorze buk (C)	
Aluminium szczotkowane (D)	

#### INFORMACJE DODATKOWE

Wykonanie na zamówienie.  
Karta wyposażenia wskazuje podstawowe i konieczne do spełnienia gabaryty i parametry mebla.  
Wykonawca zobowiązany jest opracować szczegółowe rozwiązania materiałowe i konstrukcyjne gwarantujące wysoką jakość wykonania oraz trwałość mebla.

#### INFORMACJE O DOKUMENTACJI

WYPOSAŻENIE POMIESZCZEŃ DO PROJEKTU WNĘTRZ DLA INWESTYCJI: Środowiskowe Centrum Profilaktyki dla Dzieci i Młodzieży w Gdańsku przy ul. Szpaki 1 w Gdańsku	
Inwestor:	Wojewódzka i Miejska Biblioteka Publiczna im. Josepha Conrada-Korzeniowskiego w Gdańsku
Projekt:	Pro-Invest Sp. z o.o. Al. Niepodległości 670A, 81-854 Sopot Sopot, październik 2020

Numer karty:	<b>D1</b>	Tytuł karty:	<b>BIURKO 140X80 CM</b>
--------------	-----------	--------------	-------------------------

#### SCHEMAT



#### WYMIARY

Szerokość:	140 cm	Głębokość:	80 cm	Wysokość:	74 cm
------------	--------	------------	-------	-----------	-------



#### ILOŚĆ SZTUK

6
---

#### MATERIAŁY I WYKOŃCZENIE

Błat z płyty melaminowanej 28 mm w dekorze buk, obrzeża ABS w kolorze płyty. Przepust kablowy, fi 80 mm, 1-2 sztuk zależnie od konieczności. Wykonanie przepustu na miejscu, po montażu mebla. Zaślepki w kolorze aluminium.  
 Nogi oraz konstrukcja profil metalowy 60x30 mm, malowany proszkowo w kolorze białym RAL 9010, między blatem a stelażem dystans 10 mm.  
 Pod blatem szyna kablowa z metalu malowanego proszkowo w kolorze aluminium.  
 Wszystkie elementy mebla winny być pozbawione ostrych krawędzi.

#### KOLORYSTYKA

Płyta melaminowana w dekorze buk (A)		
Nogi malowane proszkowo biały RAL 9010 (B)		

#### INFORMACJE DODATKOWE

Mebel typowy lub do wykonania na zamówienie.  
 Karta wyposażenia wskazuje podstawowe i konieczne do spełnienia gabaryty i parametry mebla.  
 Wykonawca zobowiązany jest opracować szczegółowe rozwiązania materiałowe i konstrukcyjne gwarantujące wysoką jakość wykonania oraz trwałość mebla.  
 W przypadku zakupu mebla gotowego, przed zakupem Wykonawca przedstawi listę wybranych modeli do akceptacji Zamawiającego.

#### INFORMACJE O DOKUMENTACJI

WYPOSAŻENIE POMIESZCZEŃ DO PROJEKTU WNĘTRZ DLA INWESTYCJI: Środowiskowe Centrum Profilaktyki dla Dzieci i Młodzieży w Gdańsku przy ul. Szpaki 1 w Gdańsku	
Inwestor:	Wojewódzka i Miejska Biblioteka Publiczna im. Josepha Conrada-Korzeniowskiego w Gdańsku
Projekt:	 Pro-Invest Sp. z o.o. Al. Niepodległości 670A, 81-854 Sopot Sopot, październik 2020

Numer karty:	<b>D2</b>	Tytuł karty:	<b>BIURKO 140X60 CM</b>
--------------	-----------	--------------	-------------------------

#### SCHEMAT



#### WYMIARY

Szerokość:	100 cm	Głębokość:	60 cm	Wysokość:	74 cm
------------	--------	------------	-------	-----------	-------

#### ILOŚĆ SZTUK

1
---

#### MATERIAŁY I WYKOŃCZENIE

Błat z płyty melaminowanej 28 mm w dekorze buk, obrzeża ABS w kolorze płyty.  
Przepust kablowy, fi 80 mm, 1-2 sztuk zależnie od konieczności. Wykonanie przepustu na miejscu, po montażu mebla. Zaślepki w kolorze aluminium.  
Nogi oraz konstrukcja profil metalowy 60x30 mm, malowany proszkowo w kolorze białym RAL 9010, między blatem a stelażem dystans 10 mm.  
Pod blatem szyna kablowa z metalu malowanego proszkowo w kolorze aluminium.  
Wszystkie elementy mebla winny być pozbawione ostrych krawędzi.

#### KOLORYSTYKA

Płyta melaminowana w dekorze buk (A)		
Nogi malowane proszkowo biały RAL 9010 (B)		

#### INFORMACJE DODATKOWE

Mebel typowy lub do wykonania na zamówienie.  
Karta wyposażenia wskazuje podstawowe i konieczne do spełnienia gabaryty i parametry mebla.  
Wykonawca zobowiązany jest opracować szczegółowe rozwiązania materiałowe i konstrukcyjne gwarantujące wysoką jakość wykonania oraz trwałość mebla.  
W przypadku zakupu mebla gotowego, przed zakupem Wykonawca przedstawi listę wybranych modeli do akceptacji Zamawiającego.

#### INFORMACJE O DOKUMENTACJI

WYPOSAŻENIE POMIESZCZEŃ DO PROJEKTU WNĘTRZ DLA INWESTYCJI: Środowiskowe Centrum Profilaktyki dla Dzieci i Młodzieży w Gdańsku przy ul. Szpaki 1 w Gdańsku	
Inwestor:	Wojewódzka i Miejska Biblioteka Publiczna im. Josepha Conrada-Korzeniowskiego w Gdańsku
Projekt:	 Pro-Invest Sp. z o.o. Al. Niepodległości 670A, 81-854 Sopot Sopot, październik 2020

Numer karty:	<b>D3</b>	Tytuł karty:	<b>BIURKO 100X60 CM</b>
--------------	-----------	--------------	-------------------------

#### SCHEMAT



#### WYMIARY

Szerokość:	100 cm	Głębokość:	60 cm	Wysokość:	74 cm
------------	--------	------------	-------	-----------	-------

#### ILOŚĆ SZTUK

1
---

#### MATERIAŁY I WYKOŃCZENIE

Błat z płyty melaminowanej 28 mm w dekorze buk, obrzeża ABS w kolorze płyty. Przepust kablowy, fi 80 mm, 1-2 sztuk zależnie od konieczności. Wykonanie przepustu na miejscu, po montażu mebla. Zaślepki w kolorze aluminium.  
 Nogi oraz konstrukcja profil metalowy 60x30 mm, malowany proszkowo w kolorze białym RAL 9010, między blatem a stelażem dystans 10 mm,  
 Pod blatem szyna kablowa z metalu malowanego proszkowo w kolorze aluminium.  
 Wszystkie elementy mebla winny być pozbawione ostrych krawędzi.

#### KOLORYSTYKA

Płyta melaminowana w dekorze buk (A)		
Nogi malowane proszkowo biały RAL 9010 (B)		

#### INFORMACJE DODATKOWE

Mebel typowy lub do wykonania na zamówienie.  
 Karta wyposażenia wskazuje podstawowe i konieczne do spełnienia gabaryty i parametry mebla. Wykonawca zobowiązany jest opracować szczegółowe rozwiązania materiałowe i konstrukcyjne gwarantujące wysoką jakość wykonania oraz trwałość mebla.  
 W przypadku zakupu mebla gotowego, przed zakupem Wykonawca przedstawi listę wybranych modeli do akceptacji Zamawiającego.

#### INFORMACJE O DOKUMENTACJI

WYPOSAŻENIE POMIESZCZEŃ DO PROJEKTU WNĘTRZ DLA INWESTYCJI: Środowiskowe Centrum Profilaktyki dla Dzieci i Młodzieży w Gdańsku przy ul. Szpaki 1 w Gdańsku	
Inwestor:	Wojewódzka i Miejska Biblioteka Publiczna im. Josepha Conrada-Korzeniowskiego w Gdańsku
Projekt:	 Pro-Invest Sp. z o.o. Al. Niepodległości 670A, 81-854 Sopot Sopot, październik 2020

Numer karty:	<b>D4</b>	Tytuł karty:	<b>STÓŁ 60X80 CM</b>
--------------	-----------	--------------	----------------------

#### SCHEMAT



#### WYMIARY

Szerokość:	60 cm	Głębokość:	80 cm	Wysokość:	74 cm
------------	-------	------------	-------	-----------	-------

#### ILOŚĆ SZTUK

1
---

#### MATERIAŁY I WYKOŃCZENIE

Błat z płyty melaminowanej 28 mm w dekorze buk, obrzeża ABS w kolorze płyty.  
 Nogi oraz konstrukcja profil metalowy 60x30 mm, malowany proszkowo w kolorze białym RAL 9010, między blatem a stelażem dystans 10 mm,  
 Wszystkie elementy mebla winny być pozbawione ostrych krawędzi.

#### KOLORYSTYKA

Płyta melaminowana w dekorze buk (A) Nogi malowane proszkowo biały RAL 9010 (A)		
	A	B

#### INFORMACJE DODATKOWE

Mebel typowy lub do wykonania na zamówienie.  
 Karta wyposażenia wskazuje podstawowe i konieczne do spełnienia gabaryty i parametry mebla.  
 Wykonawca zobowiązany jest opracować szczegółowe rozwiązania materiałowe i konstrukcyjne gwarantujące wysoką jakość wykonania oraz trwałość mebla.  
 W przypadku zakupu mebla gotowego, przed zakupem Wykonawca przedstawi listę wybranych modeli do akceptacji Zamawiającego.

#### INFORMACJE O DOKUMENTACJI

WYPOSAŻENIE POMIESZCZEŃ DO PROJEKTU WNĘTRZ DLA INWESTYCJI: Środowiskowe Centrum Profilaktyki dla Dzieci i Młodzieży w Gdańsku przy ul. Szpaki 1 w Gdańsku	
Inwestor:	Wojewódzka i Miejska Biblioteka Publiczna im. Josepha Conrada-Korzeniowskiego w Gdańsku
Projekt:	 Pro-Invest Sp. z o.o. Al. Niepodległości 670A, 81-854 Sopot Sopot, październik 2020

Numer karty:	<b>D5</b>	Tytuł karty:	<b>STÓŁ 120X80 CM</b>
--------------	-----------	--------------	-----------------------

#### SCHEMAT



#### WYMIARY

Szerokość:	120 cm	Głębokość:	80 cm	Wysokość:	74 cm
------------	--------	------------	-------	-----------	-------

#### ILOŚĆ SZTUK

2
---

#### MATERIAŁY I WYKOŃCZENIE

Błat z płyty melaminowanej 28 mm w kolorze antracyt (zbliżony do RAL 7043), obrzeża ABS w kolorze płyty.

Kaseła typu top access, 1-2 sztuk zależnie od konieczności. Wykonanie przepustu na miejscu, po montażu mebla. Kaseła w kolorze aluminium.

Nogi oraz konstrukcja profil metalowy 60x30 mm, malowany proszkowo w kolorze czarnym RAL 9004, między blatem a stelażem dystans 10 mm.

Pod blatem szyna kablowa z metalu malowanego proszkowo w kolorze aluminium.

Wszystkie elementy mebla winny być pozbawione ostrych krawędzi.

#### KOLORYSTYKA

Płyta melaminowana w kolorze antracyt RAL 7043 (A)  
Nogi malowane proszkowo czarny RAL 9005 (B)



#### INFORMACJE DODATKOWE

Mebel typowy lub do wykonania na zamówienie.

Karta wyposażenia wskazuje podstawowe i konieczne do spełnienia gabaryty i parametry mebla.


Wykonawca zobowiązany jest opracować szczegółowe rozwiązania materiałowe i konstrukcyjne gwarantujące wysoką jakość wykonania oraz trwałość mebla.

W przypadku zakupu mebla gotowego, przed zakupem Wykonawca przedstawi listę wybranych modeli do akceptacji Zamawiającego.

#### INFORMACJE O DOKUMENTACJI


WYPOSAŻENIE POMIESZCZEŃ DO PROJEKTU WNĘTRZ DLA INWESTYCJI:

Środowiskowe Centrum Profilaktyki dla Dzieci i Młodzieży w Gdańsku przy ul. Szpaki 1 w Gdańsku

Inwestor:	Wojewódzka i Miejska Biblioteka Publiczna im. Josepha Conrada-Korzeniowskiego w Gdańsku
Projekt:	 Pro-Invest Sp. z o.o. Al. Niepodległości 670A, 81-854 Sopot Sopot, październik 2020

Numer karty:	<b>D6</b>	Tytuł karty:	<b>STÓŁ SKŁADANY 180X90 CM</b>
--------------	-----------	--------------	--------------------------------

#### SCHEMAT



#### WYMIARY

Szerokość:	90 cm	Głębokość:	180 cm	Wysokość:	75 cm
------------	-------	------------	--------	-----------	-------

#### ILOŚĆ SZTUK

5
---

#### MATERIAŁY I WYKOŃCZENIE

Błat z płyty melaminowanej dwustronnie w dekorze buk, obrzeża ABS lub PVC 2mm w kolorze płyty. Stelaż ze stalowego profilu 30x30 mm, lakierowany proszkowo w kolorze aluminium. Dopuszcza się kolor czarny RAL 9004. Stelaż rozkładany i składany z mechanizmem sprężyn stalowych, zapewniać ma stabilność i wytrzymałość mebla.  
 Stopki poziomujące na nogach zabezpieczające przed rysowaniem podłoża  
 Stół powinien zapewniać możliwość sztaplowania i przewożenia złożonych stołów dedykowanymi wózkami. Wysokość stołu po złożeniu max. 9 cm.  
 Wszystkie elementy mebla winny być pozbawione ostrych krawędzi.

#### KOLORYSTYKA

Płyta melaminowana w dekorze buk (A)	
Nogi malowane proszkowo aluminium (B)	

#### INFORMACJE DODATKOWE

Mebel typowy lub do wykonania na zamówienie.  
 Karta wyposażenia wskazuje podstawowe i konieczne do spełnienia gabaryty i parametry mebla. Wykonawca zobowiązany jest opracować szczegółowe rozwiązania materiałowe i konstrukcyjne gwarantujące wysoką jakość wykonania oraz trwałość mebla.  
 W przypadku zakupu mebla gotowego, przed zakupem Wykonawca przedstawi listę wybranych modeli do akceptacji Zamawiającego.

#### INFORMACJE O DOKUMENTACJI

WYPOSAŻENIE POMIESZCZEŃ DO PROJEKTU WNĘTRZ DLA INWESTYCJI: Środowiskowe Centrum Profilaktyki dla Dzieci i Młodzieży w Gdańsku przy ul. Szpaki 1 w Gdańsku	
Inwestor:	Wojewódzka i Miejska Biblioteka Publiczna im. Josepha Conrada-Korzeniowskiego w Gdańsku
Projekt:	Pro-Invest Sp. z o.o. Al. Niepodległości 670A, 81-854 Sopot Sopot, październik 2020



Numer karty:	<b>D7</b>	Tytuł karty:	<b>STOLIK KAWOWY</b>
--------------	-----------	--------------	----------------------

#### SCHEMAT



#### WYMIARY

Szerokość:	50 cm	Głębokość:	50 cm	Wysokość:	60 cm
------------	-------	------------	-------	-----------	-------

#### ILOŚĆ SZTUK

5
---

#### MATERIAŁY I WYKOŃCZENIE

Błat z płyty melaminowanej dwustronnie 18 mm w kolorze białym, obrzeża ABS lub PVC 2mm w kolorze płyty.  
 Stelaż ze stalowego profilu, lakierowany proszkowo w kolorze aluminium.  
 Ślizgi filcowe na płozach zabezpieczające przed rysowaniem podłoża.  
 Wszystkie elementy mebla winny być pozbawione ostrych krawędzi.


#### KOLORYSTYKA

Płyta melaminowana w dekorze buk (A) Nogi malowane proszkowo aluminium (B)	A	B
---	---	---

#### INFORMACJE DODATKOWE

Mebel typowy lub do wykonania na zamówienie.  
 Karta wyposażenia wskazuje podstawowe i konieczne do spełnienia gabaryty i parametry mebla.  
 Wykonawca zobowiązany jest opracować szczegółowe rozwiązania materiałowe i konstrukcyjne gwarantujące wysoką jakość wykonania oraz trwałość mebla.  
 W przypadku zakupu mebla gotowego, przed zakupem Wykonawca przedstawi listę wybranych modeli do akceptacji Zamawiającego.

#### INFORMACJE O DOKUMENTACJI

WYPOSAŻENIE POMIESZCZEŃ DO PROJEKTU WNĘTRZ DLA INWESTYCJI: Środowiskowe Centrum Profilaktyki dla Dzieci i Młodzieży w Gdańsku przy ul. Szpaki 1 w Gdańsku	
Inwestor:	Wojewódzka i Miejska Biblioteka Publiczna im. Josepha Conrada-Korzeniowskiego w Gdańsku
Projekt:	 Pro-Invest Sp. z o.o. Al. Niepodległości 670A, 81-854 Sopot Sopot, październik 2020

Numer karty:	<b>D8</b>	Tytuł karty:	<b>KONTENER PODBIURKOWY STACJONARNY 4-SZUFLADOWY</b>
--------------	-----------	--------------	--

#### SCHEMAT



#### WYMIARY

Szerokość:	40 cm	Głębokość:	80 cm	Wysokość:	60 cm
------------	-------	------------	-------	-----------	-------

#### ILOŚĆ SZTUK

2
---

#### MATERIAŁY I WYKOŃCZENIE

Wieniec górny i korpus z płyty melaminowanej dwustronnie 18 mm w kolorze białym, obrzeża ABS.  
Front z płyty melaminowanej dwustronnie 18 mm w kolorze białym, obrzeża ABS w kolorze płyty.  
4 szuflady, nośność min.25 kg, system pełnego wysuwu z cichym samodomykiem i blokadą wysuwu drugiej szuflady. Szuflada piórnikowa.  
Zamek centralny z kompletem minimum 2 kluczy łamanych.  
Uchwyty w kolorze aluminium.  
Stópki do podłóg twardych.  
Wszystkie elementy mebla winny być pozbawione ostrych krawędzi.

#### KOLORYSTYKA

Płyta melaminowana w kolorze biały RAL 9010 mat	
---	--

#### INFORMACJE DODATKOWE

Mebel typowy lub do wykonania na zamówienie.  
Karta wyposażenia wskazuje podstawowe i konieczne do spełnienia gabaryty i parametry mebla.  
Wykonawca zobowiązany jest opracować szczegółowe rozwiązania materiałowe i konstrukcyjne gwarantujące wysoką jakość wykonania oraz trwałość mebla.  
W przypadku zakupu mebla gotowego, przed zakupem Wykonawca przedstawi listę wybranych modeli do akceptacji Zamawiającego.

#### INFORMACJE O DOKUMENTACJI

WYPOSAŻENIE POMIESZCZEŃ DO PROJEKTU WNĘTRZ DLA INWESTYCJI: Środowiskowe Centrum Profilaktyki dla Dzieci i Młodzieży w Gdańsku przy ul. Szpaki 1 w Gdańsku	
Inwestor:	Wojewódzka i Miejska Biblioteka Publiczna im. Josepha Conrada-Korzeniowskiego w Gdańsku
Projekt:	 Pro-Invest Sp. z o.o. Al. Niepodległości 670A, 81-854 Sopot Sopot, październik 2020

Numer karty:	<b>D9</b>	Tytuł karty:	<b>KONTENER PODBIURKOWY MOBILNY 3-SZUFLADOWY</b>
--------------	-----------	--------------	--

#### SCHEMAT



#### WYMIARY

Szerokość:	40 cm	Głębokość:	60 cm	Wysokość:	60 cm
------------	-------	------------	-------	-----------	-------

#### ILOŚĆ SZTUK

7
---

#### MATERIAŁY I WYKOŃCZENIE

Wieniec górny i korpus z płyty melaminowanej dwustronnie 18 mm w kolorze białym, obrzeża ABS.  
 Front z płyty melaminowanej dwustronnie 18 mm w dekorze buk, obrzeża ABS w kolorze płyty.  
 3 szuflady, nośność min.25 kg, na prowadnicach rolkowych, wysunięcie 80%. Wkładka piórnikowa w górnej szufladzie.  
 Zamek centralny z kompletem minimum 2 kluczy łamanych.  
 Uchwyty w kolorze aluminium.  
 Kółka Ø50 mm, w tym dwa z hamulcem.  
 Wszystkie elementy mebla winny być pozbawione ostrych krawędzi.

#### KOLORYSTYKA

Płyta melaminowana w kolorze biały RAL 9010 mat (A)	A	
Płyta melaminowana w dekorze buk (B)		

#### INFORMACJE DODATKOWE

Mebel typowy lub do wykonania na zamówienie.  
 Karta wyposażenia wskazuje podstawowe i konieczne do spełnienia gabaryty i parametry mebla.  
 Wykonawca zobowiązany jest opracować szczegółowe rozwiązania materiałowe i konstrukcyjne gwarantujące wysoką jakość wykonania oraz trwałość mebla.  
 W przypadku zakupu mebla gotowego, przed zakupem Wykonawca przedstawi listę wybranych modeli do akceptacji Zamawiającego.

#### INFORMACJE O DOKUMENTACJI

WYPOSAŻENIE POMIESZCZEŃ DO PROJEKTU WNĘTRZ DLA INWESTYCJI: Środowiskowe Centrum Profilaktyki dla Dzieci i Młodzieży w Gdańsku przy ul. Szpaki 1 w Gdańsku	
Inwestor:	Wojewódzka i Miejska Biblioteka Publiczna im. Josepha Conrada-Korzeniowskiego w Gdańsku
Projekt:	Pro-Invest Sp. z o.o. Al. Niepodległości 670A, 81-854 Sopot Sopot, październik 2020

Numer karty:	<b>D10</b>	Tytuł karty:	<b>KONTENER PODBIURKOWY STACJONARNY 4-SZUFLADOWY</b>
--------------	------------	--------------	--

#### SCHEMAT



#### WYMIARY

Szerokość:	40 cm	Głębokość:	80 cm	Wysokość:	60 cm
------------	-------	------------	-------	-----------	-------

#### ILOŚĆ SZTUK

2
---

#### MATERIAŁY I WYKOŃCZENIE

<p>Wieniec górny i korpus z płyty melaminowanej dwustronnie 18 mm w kolorze antracyt RAL 7043, obrzeża ABS. Front z płyty melaminowanej dwustronnie 18 mm w kolorze antracyt RAL 7043, obrzeża ABS w kolorze płyty.</p> <p>4 szuflady, nośność min.25 kg, system pełnego wysuwu z cichym samodomykiem i blokadą wysuwu drugiej szuflady. Szuflada piórnikowa.</p> <p>Zamek centralny z kompletem minimum 2 kluczy łamanych.</p> <p>Uchwyty w kolorze aluminium.</p> <p>Stópki do podłóg miękkich.</p> <p>Wszystkie elementy mebla winny być pozbawione ostrych krawędzi.</p>
--


#### KOLORYSTYKA

Płyta melaminowana w kolorze antracyt RAL 7043	
--	--

#### INFORMACJE DODATKOWE

<p>Mebel typowy lub do wykonania na zamówienie.</p> <p>Karta wyposażenia wskazuje podstawowe i konieczne do spełnienia gabaryty i parametry mebla.</p> <p>Wykonawca zobowiązany jest opracować szczegółowe rozwiązania materiałowe i konstrukcyjne gwarantujące wysoką jakość wykonania oraz trwałość mebla.</p> <p>W przypadku zakupu mebla gotowego, przed zakupem Wykonawca przedstawi listę wybranych modeli do akceptacji Zamawiającego.</p>
---

#### INFORMACJE O DOKUMENTACJI

<p>WYPOSAŻENIE POMIESZCZEŃ DO PROJEKTU WNĘTRZ DLA INWESTYCJI: Środowiskowe Centrum Profilaktyki dla Dzieci i Młodzieży w Gdańsku przy ul. Szpaki 1 w Gdańsku</p>	
Inwestor:	Wojewódzka i Miejska Biblioteka Publiczna im. Josepha Conrada-Korzeniowskiego w Gdańsku
Projekt:	 <p>Pro-Invest Sp. z o.o. Al. Niepodległości 670A, 81-854 Sopot Sopot, październik 2020</p>

Numer karty:	<b>D11</b>	Tytuł karty:	<b>SZAFKA AKTOWA Z DRZWIAMI</b>
--------------	------------	--------------	---------------------------------

#### SCHEMAT



#### WYMIARY

Szerokość:	80 cm	Głębokość:	43 cm	Wysokość:	148 cm
------------	-------	------------	-------	-----------	--------

#### ILOŚĆ SZTUK

5
---

#### MATERIAŁY I WYKOŃCZENIE

Korpus z płyty melaminowanej dwustronnie 18 mm w kolorze białym, obrzeża ABS.  
 Wieniec górny z płyty melaminowanej dwustronnie 28 mm w kolorze białym, obrzeża ABS.  
 Ściana tylna z płyty melaminowanej 18 mm w kolorze białym, obrzeża ABS.  
 Standard 4OH – 3 półki wewnętrzne zamykane frontem + 1 półka otwarta, wszystkie z płyty melaminowanej dwustronnie w kolorze białym, obrzeża ABS lub PVC 2 mm w kolorze płyty. Regulacja wysokości półek i zabezpieczenie przed przypadkowym wysunięciem. Grubość zastosowanego materiału musi zapewnić odpowiednią nośność półki, przy założeniu wypełnienia jej w całości segregatorami biurowymi.  
 Front z płyty melaminowanej dwustronnie 18 mm w dekorze buk, obrzeża ABS w kolorze płyty.  
 Zawiasy zwykłe 110°.  
 Zamek baskwilowy dwupunktowy z kompletem minimum 2 kluczy.  
 Uchwyty w kolorze aluminium.  
 Stópki z możliwością regulacji poziomu mebla.  
 Cokół metalowy w kolorze aluminium.  
 Wszystkie elementy mebla winny być pozbawione ostrych krawędzi.

#### KOLORYSTYKA

Płyta melaminowana w kolorze biały RAL 9010 mat (A)	
Płyta melaminowana w dekorze buk (B)	
Cokół lakierowany w kolorze aluminium (C)	

#### INFORMACJE DODATKOWE

Mebel typowy lub do wykonania na zamówienie.  
 Karta wyposażenia wskazuje podstawowe i konieczne do spełnienia gabaryty i parametry mebla.  
 Wykonawca zobowiązany jest opracować szczegółowe rozwiązania materiałowe i konstrukcyjne gwarantujące wysoką jakość wykonania oraz trwałość mebla.  
 W przypadku zakupu mebla gotowego, przed zakupem Wykonawca przedstawi listę wybranych modeli do akceptacji Zamawiającego.

#### INFORMACJE O DOKUMENTACJI

<b>WYPOSAŻENIE POMIESZCZEŃ DO PROJEKTU WNĘTRZ DLA INWESTYCJI:</b> Środowiskowe Centrum Profilaktyki dla Dzieci i Młodzieży w Gdańsku przy ul. Szpaki 1 w Gdańsku	
Inwestor:	Wojewódzka i Miejska Biblioteka Publiczna im. Josepha Conrada-Korzeniowskiego w Gdańsku
Projekt:	Pro-Invest Sp. z o.o. Al. Niepodległości 670A, 81-854 Sopot Sopot, październik 2020

Numer karty:	<b>D12</b>	Tytuł karty:	<b>REGAŁ AKTOWY WYSOKI OTWARTY</b>
--------------	------------	--------------	------------------------------------

#### SCHEMAT



#### WYMIARY

Szerokość:	80 cm	Głębokość:	40 cm	Wysokość:	219 cm
------------	-------	------------	-------	-----------	--------

#### ILOŚĆ SZTUK

5
---

#### MATERIAŁY I WYKOŃCZENIE

Korpus z płyty melaminowanej dwustronnie 18 mm w kolorze białym, obrzeża ABS.  
 Wieniec górny z płyty melaminowanej dwustronnie 28 mm w kolorze białym, obrzeża ABS.  
 Ściana tylna z płyty melaminowanej 18 mm w kolorze białym, obrzeża ABS.  
 Standard 6OH – 6 półek z płyty melaminowanej dwustronnie w kolorze białym, obrzeża ABS lub PVC 2 mm w kolorze płyty. Regulacja wysokości półek i zabezpieczenie przed przypadkowym wysunięciem.  
 Grubość zastosowanego materiału musi zapewnić odpowiednią nośność półki, przy założeniu wypełnienia jej w całości segregatorami biurowymi.  
 Stółki z możliwością regulacji poziomu mebla.  
 Cokół metalowy w kolorze aluminium.  
 Wszystkie elementy mebla winny być pozbawione ostrych krawędzi.


#### KOLORYSTYKA

Płyta melaminowana w kolorze biały RAL 9010 mat (A) Cokół lakierowany w kolorze aluminium (B)	A	B
--	---	---

#### INFORMACJE DODATKOWE

Mebel typowy lub do wykonania na zamówienie.  
 Karta wyposażenia wskazuje podstawowe i konieczne do spełnienia gabaryty i parametry mebla.  
 Wykonawca zobowiązany jest opracować szczegółowe rozwiązania materiałowe i konstrukcyjne gwarantujące wysoką jakość wykonania oraz trwałość mebla.  
 W przypadku zakupu mebla gotowego, przed zakupem Wykonawca przedstawi listę wybranych modeli do akceptacji Zamawiającego.

#### INFORMACJE O DOKUMENTACJI

WYPOSAŻENIE POMIESZCZEŃ DO PROJEKTU WNĘTRZ DLA INWESTYCJI: Środowiskowe Centrum Profilaktyki dla Dzieci i Młodzieży w Gdańsku przy ul. Szpaki 1 w Gdańsku	
Inwestor:	Wojewódzka i Miejska Biblioteka Publiczna im. Josepha Conrada-Korzeniowskiego w Gdańsku
Projekt:	 Pro-Invest Sp. z o.o. Al. Niepodległości 670A, 81-854 Sopot Sopot, październik 2020

Numer karty:	<b>D13</b>	Tytuł karty:	<b>SZAFKA UBRANIOWA OTWARTA Z WIESZAKAMI</b>
--------------	------------	--------------	--

#### SCHEMAT



#### WYMIARY

Szerokość:	100 cm	Głębokość:	60 cm	Wysokość:	236 cm
------------	--------	------------	-------	-----------	--------

#### ILOŚĆ SZTUK

2
---

#### MATERIAŁY I WYKOŃCZENIE

Korpus z płyty melaminowanej dwustronnie w kolorze białym, obrzeża ABS.  
 Wieniec górny z płyty melaminowanej dwustronnie w kolorze białym, obrzeża ABS.  
 Ściana tylna z płyty melaminowanej 18 mm w kolorze białym.  
 2 półki z płyty melaminowanej dwustronnie w kolorze białym, obrzeża ABS lub PVC 2 mm w kolorze płyty.  
 W pionowych elementach konstrukcji mebla wykonać perforację co około 50 mm na całej wysokości boków, aby zapewnić regulację półek. Zabezpieczenie półek przed przypadkowym wysunięciem.  
 Grubość zastosowanego materiału musi zapewnić odpowiednią nośność półki, przy założeniu wypełnienia jej w całości segregatorami biurowymi.  
 Stópki z możliwością regulacji poziomu mebla.  
 Cokół metalowy w kolorze aluminium.  
 Wszystkie elementy mebla winny być pozbawione ostrych krawędzi.

#### KOLORYSTYKA

Płyta melaminowana w kolorze biały RAL 9010 mat (A) Cokół lakierowany w kolorze aluminium (B)	A	B
--	---	---

#### INFORMACJE DODATKOWE

Mebel typowy lub do wykonania na zamówienie.  
 Karta wyposażenia wskazuje podstawowe i konieczne do spełnienia gabaryty i parametry mebla.  
 Wykonawca zobowiązany jest opracować szczegółowe rozwiązania materiałowe i konstrukcyjne gwarantujące wysoką jakość wykonania oraz trwałość mebla.  
 W przypadku zakupu mebla gotowego, przed zakupem Wykonawca przedstawi listę wybranych modeli do akceptacji Zamawiającego.

#### INFORMACJE O DOKUMENTACJI

<b>WYPOSAŻENIE POMIESZCZEŃ DO PROJEKTU WNĘTRZ DLA INWESTYCJI:</b> Środowiskowe Centrum Profilaktyki dla Dzieci i Młodzieży w Gdańsku przy ul. Szpaki 1 w Gdańsku	
Inwestor:	Wojewódzka i Miejska Biblioteka Publiczna im. Josepha Conrada-Korzeniowskiego w Gdańsku
Projekt:	 Pro-Invest Sp. z o.o. Al. Niepodległości 670A, 81-854 Sopot Sopot, październik 2020

Numer karty:	<b>D14</b>	Tytuł karty:	<b>SZAFKA AKTOWA WISZĄCA ZAMYKANA</b>
--------------	------------	--------------	---------------------------------------

#### SCHEMAT



#### WYMIARY

Szerokość:	60 cm	Głębokość:	43 cm	Wysokość:	40 cm
------------	-------	------------	-------	-----------	-------

#### ILOŚĆ SZTUK

2 (L+P)
---------

#### MATERIAŁY I WYKOŃCZENIE

Korpus z płyty melaminowanej w kolorze białym RAL 9010 mat, obrzeża ABS lub PVC 2mm w kolorze płyty.  
 Plecy z płyty pilśniowej, twardej o grubości minimum 3 mm albo płyty HDF o grubości min. 3 mm, kolor biały RAL 9010.  
 Drzwiczki z płyty melaminowanej w białym RAL 9010, obrzeża ABS lub PVC 2mm w kolorze płyty.  
 Zamek meblowy, w komplecie minimum 2 klucze.  
 Uchwyty w kolorze aluminium.  
 Wszystkie elementy mebla winny być pozbawione ostrych krawędzi.  
 Grubość zastosowanego materiału musi zapewnić odpowiednią nośność mebla, przy założeniu wypełnienia go w całości segregatorami biurowymi.  
 Należy przewidzieć montaż mebla do ściany k-g.


#### KOLORYSTYKA

Płyta melaminowana w kolorze biały RAL 9010 mat	
---	--

#### INFORMACJE DODATKOWE

Mebel typowy lub do wykonania na zamówienie.  
 Karta wyposażenia wskazuje podstawowe i konieczne do spełnienia gabaryty i parametry mebla.  
 Wykonawca zobowiązany jest opracować szczegółowe rozwiązania materiałowe i konstrukcyjne gwarantujące wysoką jakość wykonania oraz trwałość mebla.  
 W przypadku zakupu mebla gotowego, przed zakupem Wykonawca przedstawi listę wybranych modeli do akceptacji Zamawiającego.

#### INFORMACJE O DOKUMENTACJI

WYPOSAŻENIE POMIESZCZEŃ DO PROJEKTU WNĘTRZ DLA INWESTYCJI: Środowiskowe Centrum Profilaktyki dla Dzieci i Młodzieży w Gdańsku przy ul. Szpaki 1 w Gdańsku	
Inwestor:	Wojewódzka i Miejska Biblioteka Publiczna im. Josepha Conrada-Korzeniowskiego w Gdańsku
Projekt:	 Pro-Invest Sp. z o.o. Al. Niepodległości 670A, 81-854 Sopot Sopot, październik 2020



Numer karty:	<b>D15</b>	Tytuł karty:	<b>SZAFKA WISZĄCA GOSPODARCZA OTWARTA</b>
--------------	------------	--------------	---

#### SCHEMAT



#### WYMIARY

Szerokość:	120 cm	Głębokość:	30 cm	Wysokość:	112 cm
------------	--------	------------	-------	-----------	--------

#### ILOŚĆ SZTUK

1
---

#### MATERIAŁY I WYKOŃCZENIE

Korpus z płyty melaminowanej w kolorze białym RAL 9010 mat, obrzeża ABS lub PVC 2mm w kolorze płyty.  
 Mebel w standardzie 3 OH - 3 półki. Półki z płyty melaminowanej. Regulacja półek co 50 mm.  
 Plecy z płyty pilśniowej, twardej o grubości minimum 3 mm albo płyty HDF o grubości min. 3 mm, kolor biały RAL 9010.  
 Wszystkie elementy mebla winny być pozbawione ostrych krawędzi.  
 Grubość zastosowanego materiału musi zapewnić odpowiednią nośność mebla, przy założeniu wypełnienia go w całości pojemnikami z środkami czystości.  
 Należy przewidzieć montaż mebla do ściany k-g.

#### KOLORYSTYKA

Płyta melaminowana w kolorze biały RAL 9010 mat	
---	--

#### INFORMACJE DODATKOWE

Mebel typowy lub do wykonania na zamówienie.  
 Karta wyposażenia wskazuje podstawowe i konieczne do spełnienia gabaryty i parametry mebla.  
 Wykonawca zobowiązany jest opracować szczegółowe rozwiązania materiałowe i konstrukcyjne gwarantujące wysoką jakość wykonania oraz trwałość mebla.  
 W przypadku zakupu mebla gotowego, przed zakupem Wykonawca przedstawi listę wybranych modeli do akceptacji Zamawiającego.

#### INFORMACJE O DOKUMENTACJI

WYPOSAŻENIE POMIESZCZEŃ DO PROJEKTU WNĘTRZ DLA INWESTYCJI: Środowiskowe Centrum Profilaktyki dla Dzieci i Młodzieży w Gdańsku przy ul. Szpaki 1 w Gdańsku	
Inwestor:	Wojewódzka i Miejska Biblioteka Publiczna im. Josepha Conrada-Korzeniowskiego w Gdańsku
Projekt:	 Pro-Invest Sp. z o.o. Al. Niepodległości 670A, 81-854 Sopot Sopot, październik 2020

Numer karty:	<b>D16</b>	Tytuł karty:	<b>SZAFKA METALOWA</b>
--------------	------------	--------------	------------------------

**SCHEMAT**



**WYMIARY**

Szerokość:	80 cm	Głębokość:	49 cm	Wysokość:	180 cm
------------	-------	------------	-------	-----------	--------

**ILOŚĆ SZTUK**

1
---

**MATERIAŁY I WYKOŃCZENIE**

Konstrukcja zgrzewana oparta na profilach zamkniętych. Wykonanie z blachy stalowej grubości minimum 0,8 mm.  
 Drzwi wyposażone w perforację (wywietrzniki).  
 Wewnętrzny podział 4 półki stałe.  
 Szafka malowana proszkowo w kolorze jasnym szarym RAL 7035.  
 Zamek kluczowy z trzypunktowym ryglowaniem. Minimum 2 klucze w komplecie.  
 Otwory montażowe do montażu do ściany i skręcenia szafek ze sobą.


**KOLORYSTYKA**

Lakier proszkowy jasny szary RAL 7035	
---------------------------------------	--

**INFORMACJE DODATKOWE**

Mebel gotowy.  
 Karta katalogowa przedstawia przykładowe meble, dopasowane do projektu aranżacji.  
 Przed zakupem Wykonawca przedstawi listę wybranych modeli do akceptacji Zamawiającego.

**INFORMACJE O DOKUMENTACJI**

<b>WYPOSAŻENIE POMIESZCZEŃ DO PROJEKTU WNĘTRZ DLA INWESTYCJI:</b>	
Środowiskowe Centrum Profilaktyki dla Dzieci i Młodzieży w Gdańsku przy ul. Szpaki 1 w Gdańsku	
Inwestor:	Wojewódzka i Miejska Biblioteka Publiczna im. Josepha Conrada-Korzeniowskiego w Gdańsku
Projekt:	 Pro-Invest Sp. z o.o. Al. Niepodległości 670A, 81-854 Sopot Sopot, październik 2020

Numer karty:	<b>D17</b>	Tytuł karty:	<b>SZAFKA GOSPODARCZA METALOWA Z PÓŁKAMI I MIEJSCEM NA MOPA</b>
--------------	------------	--------------	---

#### SCHEMAT



#### WYMIARY

Szerokość:	60 cm	Głębokość:	49 cm	Wysokość:	180 cm
------------	-------	------------	-------	-----------	--------

#### ILOŚĆ SZTUK

1
---

#### MATERIAŁY I WYKOŃCZENIE

Konstrukcja zgrzewana oparta na profilach zamkniętych. Wykonanie z blachy stalowej grubości minimum 0,8 mm.  
 Drzwi wyposażone w perforację (wywietrzniki).  
 Wewnętrzny podział na dwie części: w jednej 4 półki, w drugiej drążek na ubrania oraz uchwyt na narzędzia do sprzątnia.  
 Szafka malowana proszkowo w kolorze jasnym szarym RAL 7035.  
 Zamek kluczowy z trzypunktowym ryglowaniem. Minimum 2 klucze w komplecie.  
 Otwory montażowe do montażu do ściany i skręcenia szafek ze sobą.


#### KOLORYSTYKA

Lakier proszkowy jasny szary RAL 7035	
---------------------------------------	--

#### INFORMACJE DODATKOWE

Mebel gotowy.  
 Karta katalogowa przedstawia przykładowe meble, dopasowane do projektu aranżacji.  
 Przed zakupem Wykonawca przedstawi listę wybranych modeli do akceptacji Zamawiającego.

#### INFORMACJE O DOKUMENTACJI

WYPOSAŻENIE POMIESZCZEŃ DO PROJEKTU WNĘTRZ DLA INWESTYCJI: Środowiskowe Centrum Profilaktyki dla Dzieci i Młodzieży w Gdańsku przy ul. Szpaki 1 w Gdańsku	
Inwestor:	Wojewódzka i Miejska Biblioteka Publiczna im. Josepha Conrada-Korzeniowskiego w Gdańsku
Projekt:	 Pro-Invest Sp. z o.o. Al. Niepodległości 670A, 81-854 Sopot Sopot, październik 2020

Numer karty:	<b>D18</b>	Tytuł karty:	<b>WIESZAK NA ODZIEŻ WIERZCHNIĄ</b>
--------------	------------	--------------	-------------------------------------

**SCHEMAT**



**WYMIARY**

Szerokość:	56 cm	Głębokość:	65 cm	Wysokość:	175 cm
------------	-------	------------	-------	-----------	--------

**ILOŚĆ SZTUK**

4
---

**MATERIAŁY I WYKOŃCZENIE**

Konstrukcja z drewna bukowego. Wieszaki / haczyki metalowe malowane proszkowo w kolorze aluminium.
---


**KOLORYSTYKA**

Konstrukcja drewno bukowe (A) Haczyki w kolorze aluminium (B)		
--	---	---

**INFORMACJE DODATKOWE**

Mebel gotowy. Karta katalogowa przedstawia przykładowe meble, dopasowane do projektu aranżacji. Przed zakupem Wykonawca przedstawi listę wybranych modeli do akceptacji Zamawiającego.
--

**INFORMACJE O DOKUMENTACJI**

<b>WYPOSAŻENIE POMIESZCZEŃ DO PROJEKTU WNĘTRZ DLA INWESTYCJI:</b> Środowiskowe Centrum Profilaktyki dla Dzieci i Młodzieży w Gdańsku przy ul. Szpaki 1 w Gdańsku	
Inwestor:	Wojewódzka i Miejska Biblioteka Publiczna im. Josepha Conrada-Korzeniowskiego w Gdańsku
Projekt:	 Pro-Invest Sp. z o.o. Al. Niepodległości 670A, 81-854 Sopot Sopot, październik 2020

Numer karty:	<b>F1</b>	Tytuł karty:	<b>WOREK TYPU „SAKO”</b>
--------------	-----------	--------------	--------------------------

#### SCHEMAT



#### WYMIARY

Szerokość:	100 cm	Głębokość:	100 cm	Wysokość:	130 cm
------------	--------	------------	--------	-----------	--------

#### ILOŚĆ SZTUK

2
---

#### MATERIAŁY I WYKOŃCZENIE

Miękki worek wypełniony granulatem styropianowym do siedzenia lub leżenia, dający możliwość przyjęcia wielu różnych pozycji. Uchwyt do przenoszenia.  
 Poszycie zewnętrzne o jednolitym odcieniu w kolorze złamanej bieli, z ekoskóry wodoodpornej z możliwością mycia wodą z mydłem. Kolor obicia zbliżony do NCS S 0502-Y. W pokrowcu wzmocnione szwy i zamek umożliwiający zdjęcie go.  
 Wewnętrzny pokrowiec na granulata.

#### KOLORYSTYKA

Ekoskóra w kolorze złamana biel zbliżony do NCS S 0502-Y	
--	--

#### INFORMACJE DODATKOWE

Mebel gotowy. Karta katalogowa przedstawia przykładowe meble, dopasowane do projektu aranżacji. Przed zakupem Wykonawca przedstawi listę wybranych modeli do akceptacji Zamawiającego.
--

#### INFORMACJE O DOKUMENTACJI

WYPOSAŻENIE POMIESZCZEŃ DO PROJEKTU WNĘTRZ DLA INWESTYCJI: Środowiskowe Centrum Profilaktyki dla Dzieci i Młodzieży w Gdańsku przy ul. Szpaki 1 w Gdańsku	
Inwestor:	Wojewódzka i Miejska Biblioteka Publiczna im. Josepha Conrada-Korzeniowskiego w Gdańsku
Projekt:	 Pro-Invest Sp. z o.o. Al. Niepodległości 670A, 81-854 Sopot Sopot, październik 2020

Numer karty:	<b>F2</b>	Tytuł karty:	<b>FOTEL BIUROWY OBROTOWY Z PODŁOKIETNIKAMI</b>
--------------	-----------	--------------	---

#### SCHEMAT



#### WYMIARY

Szerokość:	70 cm	Głębokość:	66 cm	Wysokość:	96-109 cm
------------	-------	------------	-------	-----------	-----------

#### ILOŚĆ SZTUK

10 (8xF2a + 2x F2b)

#### MATERIAŁY I WYKOŃCZENIE

Ergonomiczne krzesło obrotowe z podłokietnikami, podparciem lędźwiowym, z regulacją wysokości siedziska, regulacją synchronicznego odchylania oparcia / siedziska z możliwością dostosowania sprężystości odchylania oparcia do ciężaru siedzącego. Możliwość blokowania mechanizmu w 5 pozycjach.

Baza pięcioramienna z tworzywa poliamidowego w kolorze jasnoszarym RAL 7047.

Kółka twarde z hamulcem do podłóg miękkich (oznaczenie mebla F2a).

Kółka miękkie z hamulcem do podłóg twardych (oznaczenie mebla F2b).

Siedzisko tapicerowane 100% poliester, gęstość minimum 320g/m<sup>2</sup>, odporność na ścieranie minimum 170,000 cykli Martindale, pilling minimum 4, odporność na światło minimum 5. Kolor tkaniny morski, zbliżony do NCS S 3020-B /S 3010-B. Wypełnienie pianką o wysokich walorach użytkowych. Grubość siedziska i zastosowane rozwiązania techniczne mają zapewniać komfort siedzenia.


Oparcie siatkowe w kolorze jasnoszarym zbliżonym do RAL 7047.

#### KOLORYSTYKA

Obicie kolor morski niebieski NCS S 3020-B /S 3010-B (A)

Oparcie siatka jasny szary (B)

Baza poliamid jasny szary RAL 7047 (C)



#### INFORMACJE DODATKOWE

Mebel gotowy.


Karta katalogowa przedstawia przykładowe meble, dopasowane do projektu aranżacji.

Przed zakupem Wykonawca przedstawi listę wybranych modeli do akceptacji Zamawiającego.

#### INFORMACJE O DOKUMENTACJI

WYPOSAŻENIE POMIESZCZEŃ DO PROJEKTU WNĘTRZ DLA INWESTYCJI:

Środowiskowe Centrum Profilaktyki dla Dzieci i Młodzieży w Gdańsku przy ul. Szpaki 1 w Gdańsku

Inwestor:	Wojewódzka i Miejska Biblioteka Publiczna im. Josepha Conrada-Korzeniowskiego w Gdańsku		
Projekt:		Pro-Invest Sp. z o.o. Al. Niepodległości 670A, 81-854 Sopot Sopot, październik 2020	

Numer karty:	<b>F3</b>	Tytuł karty:	<b>KRZESŁO TYPU KONFERENCYJNEGO</b>
--------------	-----------	--------------	-------------------------------------

#### SCHEMAT



#### WYMIARY

Szerokość:	52 cm	Głębokość:	52 cm	Wysokość:	84 cm
------------	-------	------------	-------	-----------	-------

#### ILOŚĆ SZTUK

33
----

#### MATERIAŁY I WYKOŃCZENIE

Krzesło powinno być wygodne i stabilne, z miękkim siedziskiem i dobrze wyprofilowanym oparciem. Kubetek ze sklejki lakierowanej w kolorze buk.  
 Nakładka tapicerowana na siedzisku. Obicie 100% poliester, gęstość minimum 320g/m2, odporność na ścieranie minimum 170,000 cykli Martindale, pilling minimum 4, odporność na światło minimum 5. Kolor tkaniny morski, zbliżony do NCS S 3020-B /S 3010-B. Wypełnienie pianką o wysokich walorach użytkowych. Grubość siedziska i zastosowane rozwiązania techniczne mają zapewniać komfort siedzenia.  
 Stelaż – nogi z rury metalowej o średnicy max. 16 mm, lakierowany proszkowo w kolorze aluminium. Stopki z wkładką filcową do podłóg twardych.  
 Mebel sztaplowany do wysokości sztapla minimum 10 sztuk. Wyposażony w maskownicę z tworzywa lub inne równoważne rozwiązanie, które zapobiegnie odkształcaniu się tapicerki przy sztaplowaniu.

#### KOLORYSTYKA

Obicie kolor morski niebieski NCS S 3020-B /S 3010-B (A)	
Sklejka bukowa lakierowana (B)	
Stelaż w kolorze aluminium (C)	

#### INFORMACJE DODATKOWE

Mebel gotowy.  
 Karta katalogowa przedstawia przykładowe meble, dopasowane do projektu aranżacji.  
 Przed zakupem Wykonawca przedstawi listę wybranych modeli do akceptacji Zamawiającego.

#### INFORMACJE O DOKUMENTACJI

<b>WYPOSAŻENIE POMIESZCZEŃ DO PROJEKTU WNĘTRZ DLA INWESTYCJI:</b> Środowiskowe Centrum Profilaktyki dla Dzieci i Młodzieży w Gdańsku przy ul. Szpaki 1 w Gdańsku	
Inwestor:	Wojewódzka i Miejska Biblioteka Publiczna im. Josepha Conrada-Korzeniowskiego w Gdańsku
Projekt:	Pro-Invest Sp. z o.o. Al. Niepodległości 670A, 81-854 Sopot Sopot, październik 2020

Numer karty:	<b>F4</b>	Tytuł karty:	<b>FOTEL TAPICEROWANY</b>
--------------	-----------	--------------	---------------------------

#### SCHEMAT



#### WYMIARY

Szerokość:	49 cm	Głębokość:	69 cm	Wysokość:	74 cm
------------	-------	------------	-------	-----------	-------



#### IŁOŚĆ SZTUK

7
---

#### MATERIAŁY I WYKOŃCZENIE

Fotel powinien być wygodny i stabilny, z miękkim i niewielkim kubłkiem. Siedzisko tapicerowane. Obicie 100% poliester, gęstość minimum 320g/m<sup>2</sup>, odporność na ścieranie minimum 170,000 cykli Martindale, pilling minimum 4, odporność na światło minimum 5. Kolor tkaniny morski, zbliżony do NCS S 3020-B /S 3010-B. Wypełnienie pianką o wysokich walorach użytkowych. Grubość siedziska i zastosowane rozwiązania techniczne mają zapewniać komfort siedzenia. Stelaż obrotowy, nogi z rury metalowej o średnicy max. 20 mm, lakierowany proszkowo w kolorze aluminium. Stopki z wkładką filcową do podłóg twardych.


#### KOLORYSTYKA

Obicie kolor morski niebieski NCS S 3020-B /S 3010-B (A)		
Stelaż w kolorze aluminium (B)	A	B

#### INFORMACJE DODATKOWE

Mebel gotowy.  
Karta katalogowa przedstawia przykładowe meble, dopasowane do projektu aranżacji.  
Przed zakupem Wykonawca przedstawi listę wybranych modeli do akceptacji Zamawiającego.

#### INFORMACJE O DOKUMENTACJI

WYPOSAŻENIE POMIESZCZEŃ DO PROJEKTU WNĘTRZ DLA INWESTYCJI: Środowiskowe Centrum Profilaktyki dla Dzieci i Młodzieży w Gdańsku przy ul. Szpaki 1 w Gdańsku	
Inwestor:	Wojewódzka i Miejska Biblioteka Publiczna im. Josepha Conrada-Korzeniowskiego w Gdańsku
Projekt:	 Pro-Invest Sp. z o.o. Al. Niepodległości 670A, 81-854 Sopot Sopot, październik 2020



Numer karty:	<b>F5</b>	Tytuł karty:	<b>BUDKA AKUSTYCZNA</b>
--------------	-----------	--------------	-------------------------

#### SCHEMAT



#### WYMIARY

Szerokość:	71 cm	Głębokość:	73 cm	Wysokość:	164 cm
------------	-------	------------	-------	-----------	--------

#### ILOŚĆ SZTUK

4
---

#### MATERIAŁY I WYKOŃCZENIE

Budka akustyczna powinna być wygodny i stabilny, z miękkim siedziskiem i oparciem. Całość tapicerowana. Obicie 100% poliester, gęstość minimum 460g/m<sup>2</sup>, odporność na ścieranie minimum 65,000 cykli Martindale, pilling minimum 4, odporność na światło minimum 5. Stosować 2 kolory w każdym z mebli – różne dla wewnętrznej i zewnętrznej tapicerki. Wykonać budki w różnych wersjach kolorystycznych na bazie 3 kolorów: morski ciemny zbliżony do NCS S 4040-R90B, morski jasny zbliżony do NCS S 3020-B /S 3010-B i jasny szary zbliżony do NCS S 2000-N.


Wypełnienie pianką o wysokich walorach użytkowych. Grubość siedziska i zastosowane rozwiązania techniczne mają zapewniać komfort siedzenia.

Mebel na płozach, lakierowanych proszkowo w kolorze aluminium.

Stopy z wkładką filcową do podłóg twardych.

#### KOLORYSTYKA

Obicie morski ciemny niebieski NCS S 4040-R90B (A)  
 Obicie jasny morski niebieski NCS S 3020-B /S 3010-B (B)  
 Obicie morski jasny szary do NCS S 2000-N (C)  
 Stelaż w kolorze aluminium (D)



#### INFORMACJE DODATKOWE

Mebel typowy lub do wykonania na zamówienie.

Karta wyposażenia wskazuje podstawowe i konieczne do spełnienia gabaryty i parametry mebla.


Wykonawca zobowiązany jest opracować szczegółowe rozwiązania materiałowe i konstrukcyjne gwarantujące wysoką jakość wykonania oraz trwałość mebla.

W przypadku zakupu mebla gotowego, przed zakupem Wykonawca przedstawi listę wybranych modeli do akceptacji Zamawiającego.

#### INFORMACJE O DOKUMENTACJI


WYPOSAŻENIE POMIESZCZEŃ DO PROJEKTU WNĘTRZ DLA INWESTYCJI:

Środowiskowe Centrum Profilaktyki dla Dzieci i Młodzieży w Gdańsku przy ul. Szpaki 1 w Gdańsku

Inwestor:	Wojewódzka i Miejska Biblioteka Publiczna im. Josepha Conrada-Korzeniowskiego w Gdańsku
Projekt:	 Pro-Invest Sp. z o.o. Al. Niepodległości 670A, 81-854 Sopot Sopot, październik 2020

Numer karty:	<b>F6</b>	Tytuł karty:	<b>HOCKER</b>
--------------	-----------	--------------	---------------

#### SCHEMAT



#### WYMIARY

Szerokość:	44 cm	Głębokość:	44 cm	Wysokość:	67-80 cm
------------	-------	------------	-------	-----------	----------

#### ILOŚĆ SZTUK

4
---

#### MATERIAŁY I WYKOŃCZENIE

Hoker z regulacją wysokości.

Nogi oraz siedzisko z lakierowanego drewna bukowego.

Elementy kolorowe wykonane z wytrzymałego tworzywa sztucznego w kolorze czarnym matowym RAL 9005.

Stopki z wkładką filcową do podłóg twardych.

#### KOLORYSTYKA

Lakierowane drewno bukowe (A)  
Stelaż w kolorze czarnym RAL 9005 (B)



#### INFORMACJE DODATKOWE

Mebel gotowy.

Karta katalogowa przedstawia przykładowe meble, dopasowane do projektu aranżacji.

Przed zakupem Wykonawca przedstawi listę wybranych modeli do akceptacji Zamawiającego.

#### INFORMACJE O DOKUMENTACJI

WYPOSAŻENIE POMIESZCZEŃ DO PROJEKTU WNĘTRZ DLA INWESTYCJI:

Środowiskowe Centrum Profilaktyki dla Dzieci i Młodzieży w Gdańsku przy ul. Szpaki 1 w Gdańsku

Inwestor:	Wojewódzka i Miejska Biblioteka Publiczna im. Josepha Conrada-Korzeniowskiego w Gdańsku		
Projekt:	<b>PRO</b> <b>INVEST</b>	Pro-Invest Sp. z o.o. Al. Niepodległości 670A, 81-854 Sopot Sopot, październik 2020	

Numer karty:	<b>G1</b>	Tytuł karty:	<b>WITRYNA CUKIERNICZA CHŁODNICZA NASTAWNA</b>
--------------	-----------	--------------	--

#### SCHEMAT



#### WYMIARY

Szerokość:	70,7 cm	Głębokość:	56,8 cm	Wysokość:	68,6 cm
------------	---------	------------	---------	-----------	---------

#### ILOŚĆ SZTUK

1
---

#### MATERIAŁY I WYKOŃCZENIE

Witryna chłodnicza ekspozycyjna przeznaczona do prezentacji przekąsek, kanapek, ciastek czy napojów. Witryna szklona nastawna nablutowa. Kolor obudowy czarny / stal nierdzewna. Pojemność 120 l. Światło wewnętrzne LED. 2 regulowane półki druciane. Dwoje drzwi przesuwanych. Chłodzenie obiegiem powietrza. Regulacja elektroniczna. Zakres temperatur od 2 do 6 °C. Moc 160 W, zasilanie 230 V.

#### KOLORYSTYKA

Ścianki szklone (A)	
Obudowa w kolorze czarnym (B)	
Stal nierdzewna (C)	

#### INFORMACJE DODATKOWE

Typowe wyposażenie gastronomiczne.  
Karta katalogowa przedstawia przykładowy element wyposażenia, wraz z jego parametrami, dopasowany do projektu aranżacji. Przed zakupem Wykonawca przedstawi listę wybranych modeli do akceptacji Zamawiającego.

#### INFORMACJE O DOKUMENTACJI

<b>WYPOSAŻENIE POMIESZCZEŃ DO PROJEKTU WNĘTRZ DLA INWESTYCJI:</b> Środowiskowe Centrum Profilaktyki dla Dzieci i Młodzieży w Gdańsku przy ul. Szpaki 1 w Gdańsku	
Inwestor:	Wojewódzka i Miejska Biblioteka Publiczna im. Josepha Conrada-Korzeniowskiego w Gdańsku
Projekt:	Pro-Invest Sp. z o.o. Al. Niepodległości 670A, 81-854 Sopot Sopot, październik 2020

Numer karty:

**G2**

Tytuł karty:

## ZMYWARKO WYPARZARKA UNIWERSALNA

### SCHEMAT



### WYMIARY

Szerokość:	56,5 cm	Głębokość:	68 cm	Wysokość:	83,5 cm
------------	---------	------------	-------	-----------	---------

### ILOŚĆ SZTUK

1

### MATERIAŁY I WYKOŃCZENIE

Profesjonalna zmywarka z funkcją wyparzania. Przystosowana do mycia talerzy, szkła, tac i pojemników GN 1/1. Maksymalna wysokość mytego naczynia 32 cm.

Cykl mycia 120 -180 s, wydajność 24 do 30 koszy na godzinę. Wymiar kosza 50x50 cm. Wysokość komory wsadowej ~37 cm.

2 pary ramion myjąco-płuczących (górną i dolną). Wyposażenie w 3 kosze: do talerzy, uniwersalny, do szkła oraz pojemnik na sztućce.

Zamontowany uzdatniacz wody. Dozownik płynu nabtyszczającego. Pompa zrzutowa. Kontrolki temperatury pracy bojlera i komory.

Sterownice elektromechaniczne.

Zużycie wody max. 2,5 l/cykl.

Obudowa ze stali nierdzewnej.

Moc grzałki komory 2 kW, moc grzałki bojlera 3-4,5 kW. Zasilanie uniwersalne 230 V / 400 V.

### KOLORYSTYKA

Stal nierdzewna

### INFORMACJE DODATKOWE

Typowe wyposażenie gastronomiczne.

Karta katalogowa przedstawia przykładowy element wyposażenia, wraz z jego parametrami, dopasowany do projektu aranżacji. Przed zakupem Wykonawca przedstawi listę wybranych modeli do akceptacji Zamawiającego.

### INFORMACJE O DOKUMENTACJI

WYPOSAŻENIE POMIESZCZEŃ DO PROJEKTU WNĘTRZ DLA INWESTYCJI:

Środowiskowe Centrum Profilaktyki dla Dzieci i Młodzieży w Gdańsku przy ul. Szpaki 1 w Gdańsku

Inwestor: Wojewódzka i Miejska Biblioteka Publiczna im. Josepha Conrada-Korzeniowskiego w Gdańsku

Projekt:



Pro-Invest Sp. z o.o.  
Al. Niepodległości 670A, 81-854 Sopot  
Sopot, październik 2020

Numer karty:	<b>G3</b>	Tytuł karty:	<b>STÓŁ ZE ZLEWEM 1-KOMOROWYM I MIEJSCEM NA ZMYWARKO WYPARZARKĘ</b>
--------------	-----------	--------------	---

**SCHEMAT**



**WYMIARY**

Szerokość:	120 cm	Głębokość:	70 cm	Wysokość:	90 cm
------------	--------	------------	-------	-----------	-------

**ILOŚĆ SZTUK**

1
---

**MATERIAŁY I WYKOŃCZENIE**

Stół ze zlewem 1-komorowym i miejscem na zmywarko wyparzarke – wersja prawa. Błat tłoczony. Stół skręcany, nogi łączone za pomocą śrub. Otwór pod baterię na środku komory Ø 33 mm. Komora zlewozmywakowa o wymiarach 500x500x250 mm. Wykonanie ze stali nierdzewnej.


**KOLORYSTYKA**

Stal nierdzewna	
-----------------	--

**INFORMACJE DODATKOWE**


Typowe wyposażenie gastronomiczne. Karta katalogowa przedstawia przykładowy element wyposażenia, wraz z jego parametrami, dopasowany do projektu aranżacji. Przed zakupem Wykonawca przedstawi listę wybranych modeli do akceptacji Zamawiającego.

**INFORMACJE O DOKUMENTACJI**

<b>WYPOSAŻENIE POMIESZCZEŃ DO PROJEKTU WNĘTRZ DLA INWESTYCJI:</b>	
Środowiskowe Centrum Profilaktyki dla Dzieci i Młodzieży w Gdańsku przy ul. Szpaki 1 w Gdańsku	
Inwestor:	Wojewódzka i Miejska Biblioteka Publiczna im. Josepha Conrada-Korzeniowskiego w Gdańsku
Projekt:	 Pro-Invest Sp. z o.o. Al. Niepodległości 670A, 81-854 Sopot Sopot, październik 2020

Numer karty:	<b>G4</b>	Tytuł karty:	<b>SZAFKA PRZELOTOWA NA NACZYNIA</b>
--------------	-----------	--------------	--------------------------------------

#### SCHEMAT



#### WYMIARY

Szerokość:	80 cm	Głębokość:	40 cm	Wysokość:	60 cm
------------	-------	------------	-------	-----------	-------

#### ILOŚĆ SZTUK

1
---

#### MATERIAŁY I WYKOŃCZENIE

Szafka przelotowa z 4 drzwiami na zawiasach. Uchwyty w formie przetłoczeń na całej wysokości drzwi. Półka z możliwością demontażu, nieprzestawna. Wykonanie ze stali nierdzewnej. Montaż szafki w ścianie k-g w „oknie” przelotowym w ścianie.


#### KOLORYSTYKA

Szafa nierdzewna	
------------------	---

#### INFORMACJE DODATKOWE

Typowe wyposażenie gastronomiczne. Karta katalogowa przedstawia przykładowy element wyposażenia, wraz z jego parametrami, dopasowany do projektu aranżacji. Przed zakupem Wykonawca przedstawi listę wybranych modeli do akceptacji Zamawiającego.

#### INFORMACJE O DOKUMENTACJI

WYPOSAŻENIE POMIESZCZEŃ DO PROJEKTU WNĘTRZ DLA INWESTYCJI: Środowiskowe Centrum Profilaktyki dla Dzieci i Młodzieży w Gdańsku przy ul. Szpaki 1 w Gdańsku	
Inwestor:	Wojewódzka i Miejska Biblioteka Publiczna im. Josepha Conrada-Korzeniowskiego w Gdańsku
Projekt:	 Pro-Invest Sp. z o.o. Al. Niepodległości 670A, 81-854 Sopot Sopot, październik 2020

Numer karty:	<b>G5</b>	Tytuł karty:	<b>WÓZEK KELNERSKI 4-PÓŁKOWY</b>
--------------	-----------	--------------	----------------------------------

**SCHEMAT**



**WYMIARY**

Szerokość:	85 cm	Głębokość:	52,5 cm	Wysokość:	124 cm
------------	-------	------------	---------	-----------	--------

**ILOŚĆ SZTUK**

1
---

**MATERIAŁY I WYKOŃCZENIE**

Wózek gastronomiczny 4-półkowy.  
 Półki o udźwigu 50 kg każda. Maty wygłuszające umieszczone od spodu półek.  
 4 gumowe, zwrotne kółka z obrotem 360°, każde z osobnym hamulcem i odbojnikiem.  
 Odstępy między półkami 270 mm.  
 Wykonanie z gładkiej stali nierdzewnej.

**KOLORYSTYKA**

Stal nierdzewna	
-----------------	--

**INFORMACJE DODATKOWE**

Typowe wyposażenie gastronomiczne.  
 Karta katalogowa przedstawia przykładowy element wyposażenia, wraz z jego parametrami, dopasowany do projektu aranżacji. Przed zakupem Wykonawca przedstawi listę wybranych modeli do akceptacji Zamawiającego.

**INFORMACJE O DOKUMENTACJI**

<b>WYPOSAŻENIE POMIESZCZEŃ DO PROJEKTU WNĘTRZ DLA INWESTYCJI:</b> Środowiskowe Centrum Profilaktyki dla Dzieci i Młodzieży w Gdańsku przy ul. Szpaki 1 w Gdańsku	
Inwestor:	Wojewódzka i Miejska Biblioteka Publiczna im. Josepha Conrada-Korzeniowskiego w Gdańsku
Projekt:	Pro-Invest Sp. z o.o. Al. Niepodległości 670A, 81-854 Sopot Sopot, październik 2020

Numer karty:	<b>G6</b>	Tytuł karty:	<b>UMYWALKA KUCHENNA BEZDOTYKOWA Z BATERIĄ</b>
--------------	-----------	--------------	--

**SCHEMAT**



**WYMIARY**

Szerokość:	40 cm	Głębokość:	40 cm	Wysokość:	45 cm
------------	-------	------------	-------	-----------	-------

**ILOŚĆ SZTUK**

2
---

**MATERIAŁY I WYKOŃCZENIE**

Umywalka gastronomiczna z baterią i zestawem przyłączeniowym.  
Włączana kolanem.  
Średnica misy 350 mm, głębokość 123 mm.  
Wykonanie ze stali nierdzewnej.

**KOLORYSTYKA**

Stal nierdzewna	
-----------------	--

**INFORMACJE DODATKOWE**

Typowe wyposażenie gastronomiczne.  
Karta katalogowa przedstawia przykładowy element wyposażenia, wraz z jego parametrami, dopasowany do projektu aranżacji. Przed zakupem Wykonawca przedstawi listę wybranych modeli do akceptacji Zamawiającego.

**INFORMACJE O DOKUMENTACJI**

<b>WYPOSAŻENIE POMIESZCZEŃ DO PROJEKTU WNĘTRZ DLA INWESTYCJI:</b> Środowiskowe Centrum Profilaktyki dla Dzieci i Młodzieży w Gdańsku przy ul. Szpaki 1 w Gdańsku	
Inwestor:	Wojewódzka i Miejska Biblioteka Publiczna im. Josepha Conrada-Korzeniowskiego w Gdańsku
Projekt:	Pro-Invest Sp. z o.o. Al. Niepodległości 670A, 81-854 Sopot Sopot, październik 2020



Numer karty:	<b>G7</b>	Tytuł karty:	<b>ZLEW WPUSZCZANY 1-KOMOROWY Z PODŁĄCZENIEM</b>
--------------	-----------	--------------	--

**SCHEMAT**



**WYMIARY**

Szerokość:	56 cm	Głębokość:	53 cm	Wysokość:	18 cm
------------	-------	------------	-------	-----------	-------

**ILOŚĆ SZTUK**

3
---

**MATERIAŁY I WYKOŃCZENIE**

Zlew wpuszczany, 1 komorowy, bez ociekacza. Kształt komory prostokątny. Przystosowany do szafek o szerokości ramy 60 cm. Z zestawem podłączeniowym oraz sitkiem. Pojemność komory min. 28.0 l. Otwór na baterię. Wykonanie ze stali nierdzewnej.


**KOLORYSTYKA**

Stal nierdzewna	
-----------------	---

**INFORMACJE DODATKOWE**

Typowe wyposażenie gastronomiczne. Karta katalogowa przedstawia przykładowy element wyposażenia, wraz z jego parametrami, dopasowany do projektu aranżacji. Przed zakupem Wykonawca przedstawi listę wybranych modeli do akceptacji Zamawiającego.

**INFORMACJE O DOKUMENTACJI**

<b>WYPOSAŻENIE POMIESZCZEŃ DO PROJEKTU WNĘTRZ DLA INWESTYCJI:</b> Środowiskowe Centrum Profilaktyki dla Dzieci i Młodzieży w Gdańsku przy ul. Szpaki 1 w Gdańsku	
Inwestor:	Wojewódzka i Miejska Biblioteka Publiczna im. Josepha Conrada-Korzeniowskiego w Gdańsku
Projekt:	 Pro-Invest Sp. z o.o. Al. Niepodległości 670A, 81-854 Sopot Sopot, październik 2020

Numer karty:	<b>G8</b>	Tytuł karty:	<b>BATERIA ZLEWOZMYWAKOWA</b>
--------------	-----------	--------------	-------------------------------

**SCHEMAT**



**WYMIARY**

Szerokość:	5 cm	Głębokość:	21,5 cm	Wysokość:	24 cm
------------	------	------------	---------	-----------	-------


**ILOŚĆ SZTUK**

3
---

**MATERIAŁY I WYKOŃCZENIE**

Jednouchwyłtowa gastronomiczna bateria 1-otworowa łokciowa z wylewką.  
 Średnica rury przyłączeniowej 3/4".  
 Otwór do podłączenia baterii w blacie / zlewie 3,3 cm.  
 Dopuszczona atestem do kontaktu z żywnością.  
 Wykonanie ze stali nierdzewnej.


**KOLORYSTYKA**

Stal nierdzewna	
-----------------	---

**INFORMACJE DODATKOWE**

Typowe wyposażenie gastronomiczne.  
 Karta katalogowa przedstawia przykładowy element wyposażenia, wraz z jego parametrami, dopasowany do projektu aranżacji. Przed zakupem Wykonawca przedstawi listę wybranych modeli do akceptacji Zamawiającego.

**INFORMACJE O DOKUMENTACJI**

<b>WYPOSAŻENIE POMIESZCZEŃ DO PROJEKTU WNĘTRZ DLA INWESTYCJI:</b> Środowiskowe Centrum Profilaktyki dla Dzieci i Młodzieży w Gdańsku przy ul. Szpaki 1 w Gdańsku	
Inwestor:	Wojewódzka i Miejska Biblioteka Publiczna im. Josepha Conrada-Korzeniowskiego w Gdańsku
Projekt:	 Pro-Invest Sp. z o.o. Al. Niepodległości 670A, 81-854 Sopot Sopot, październik 2020

Numer karty:	<b>G9</b>	Tytuł karty:	<b>BATERIA WYSOKA ZLEWOZMYWAKOWA Z PRYSZNICEM</b>
--------------	-----------	--------------	---

**SCHEMAT**



**WYMIARY**

Szerokość:	5 cm	Głębokość:	20 cm	Wysokość:	36,5 cm
------------	------	------------	-------	-----------	---------


**ILOŚĆ SZTUK**

1
---

**MATERIAŁY I WYKOŃCZENIE**

Jednouchwytowy gastronomiczny 1-otworowy napełniacz / bateria zlewozmywakowa z prysznicem. Otwór do podłączenia baterii w blacie / zlewie 3,3 cm. Dopuszczona ałestem do kontaktu z żywnością. Wykonanie ze stali nierdzewnej.


**KOLORYSTYKA**

Stal nierdzewna	
-----------------	---

**INFORMACJE DODATKOWE**

Typowe wyposażenie gastronomiczne. Karta katalogowa przedstawia przykładowy element wyposażenia, wraz z jego parametrami, dopasowany do projektu aranżacji. Przed zakupem Wykonawca przedstawi listę wybranych modeli do akceptacji Zamawiającego.

**INFORMACJE O DOKUMENTACJI**

<b>WYPOSAŻENIE POMIESZCZEŃ DO PROJEKTU WNĘTRZ DLA INWESTYCJI:</b>	
Środowiskowe Centrum Profilaktyki dla Dzieci i Młodzieży w Gdańsku przy ul. Szpaki 1 w Gdańsku	
Inwestor:	Wojewódzka i Miejska Biblioteka Publiczna im. Josepha Conrada-Korzeniowskiego w Gdańsku
Projekt:	 Pro-Invest Sp. z o.o. Al. Niepodległości 670A, 81-854 Sopot Sopot, październik 2020

Numer karty:	<b>G10</b>	Tytuł karty:	<b>EKSPRES DO KAWY AUTOMATYCZNY</b>
--------------	------------	--------------	-------------------------------------

#### SCHEMAT



#### WYMIARY

Szerokość:	24 cm	Głębokość:	44 cm	Wysokość:	52 cm
------------	-------	------------	-------	-----------	-------

#### ILOŚĆ SZTUK

1
---

#### MATERIAŁY I WYKOŃCZENIE

Ekspres automatyczny do kawy z wysuwanymi szufladami.  
 Dotykowy panel sterowania  
 Młynek z regulacją grubości mielenia. Możliwość korzystania z kawy mielonej.  
 Regulacja temp parzenia kawy, ilości kawy 30 - 250 ml i mocy kawy 7-12 g.  
 Licznik zrobionych kaw.  
 Ruchoma wylewka w zakresie 60-140 mm.  
 Ciśnienie 19 bar.  
 Pojemność zbiornika na kawę ~250 g.  
 Pojemność zbiornika na wodę ~1,8l.  
 Obudowa ze stali nierdzewnej.  
 Moc 1,35 kW, zasilanie 230 V.


#### KOLORYSTYKA

S stal nierdzewna	
-------------------	---

#### INFORMACJE DODATKOWE

Typowe wyposażenie gastronomiczne.  
 Karta katalogowa przedstawia przykładowy element wyposażenia, wraz z jego parametrami, dopasowany do projektu aranżacji. Przed zakupem Wykonawca przedstawi listę wybranych modeli do akceptacji Zamawiającego.

#### INFORMACJE O DOKUMENTACJI

WYPOSAŻENIE POMIESZCZEŃ DO PROJEKTU WNĘTRZ DLA INWESTYCJI: Środowiskowe Centrum Profilaktyki dla Dzieci i Młodzieży w Gdańsku przy ul. Szpaki 1 w Gdańsku	
Inwestor:	Wojewódzka i Miejska Biblioteka Publiczna im. Josepha Conrada-Korzeniowskiego w Gdańsku
Projekt:	 Pro-Invest Sp. z o.o. Al. Niepodległości 670A, 81-854 Sopot Sopot, październik 2020

Numer karty:	<b>G11</b>	Tytuł karty:	<b>ŁODÓWKA PODBLATOWA</b>
--------------	------------	--------------	---------------------------

**SCHEMAT**



**WYMIARY**

Szerokość:	59,7 cm	Głębokość:	54,5 cm	Wysokość:	81,9 cm
------------	---------	------------	---------	-----------	---------

**ILOŚĆ SZTUK**

2
---

**MATERIAŁY I WYKOŃCZENIE**

Łodówka podblatowa do zabudowy.  
 Gładkie ściany wewnątrz i regulowane przedziały w drzwiach dla łatwego czyszczenia. Regulowane półki ze szkła hartowanego pozwalają dostosować przestrzeń do swoich potrzeb i stworzyć elastyczne rozwiązanie. W komplecie minimum: 3 regulowane półki i 2 pojemniki.  
 Drzwi z możliwością zmiany kierunku zamykania. Regulowane nóżki.  
 Odmrażanie automatyczne  
 Pojemność min. 144 l.  
 Poziom hałasu max. 37 dB (A).  
 Klasa wydajności energetycznej min. A++.  
 Zasilanie 230 V.

**KOLORYSTYKA**


Kolor biały	
-------------	--

**INFORMACJE DODATKOWE**

Typowe wyposażenie gastronomiczne.  
 Karta katalogowa przedstawia przykładowy element wyposażenia, wraz z jego parametrami, dopasowany do projektu aranżacji. Przed zakupem Wykonawca przedstawi listę wybranych modeli do akceptacji Zamawiającego.

**INFORMACJE O DOKUMENTACJI**

**WYPOSAŻENIE POMIESZCZEŃ DO PROJEKTU WNĘTRZ DLA INWESTYCJI:**  
 Środowiskowe Centrum Profilaktyki dla Dzieci i Młodzieży w Gdańsku przy ul. Szpaki 1 w Gdańsku

Inwestor:	Wojewódzka i Miejska Biblioteka Publiczna im. Josepha Conrada-Korzeniowskiego w Gdańsku
Projekt:	 Pro-Invest Sp. z o.o. Al. Niepodległości 670A, 81-854 Sopot Sopot, październik 2020

Numer karty:	<b>G12</b>	Tytuł karty:	<b>KUCHENKA MIKROFALOWA GASTRONOMICZNA</b>
--------------	------------	--------------	--

**SCHEMAT**



**WYMIARY**

Szerokość:	51,1 cm	Głębokość:	43,2 cm	Wysokość:	31,1 cm
------------	---------	------------	---------	-----------	---------

**ILOŚĆ SZTUK**

1
---

**MATERIAŁY I WYKOŃCZENIE**

Kuchenka mikrofalowa z możliwością programowania. Panel sterowania wyposażony w 10 przycisków z możliwością programowania, do 3 etapów gotowania, pamięć do 100 programów. Komora wykonana ze stali nierdzewnej z wewnętrznym oświetleniem. Odpowiednia do talerzy o średnicy 320 mm. Pojemność komory min. 25 litrów. Drzwiczki z przezroczystą szybą bez blokady, z uchwytem umożliwiającym łatwe otwieranie. Obudowa wykonana ze stali nierdzewnej. Moc wejściowa 1550 W, moc wyjściowa 1000 W, zasilanie 230 V.


**KOLORYSTYKA**

Stal nierdzewna	
-----------------	---

**INFORMACJE DODATKOWE**

Typowe wyposażenie gastronomiczne. Karta katalogowa przedstawia przykładowy element wyposażenia, wraz z jego parametrami, dopasowany do projektu aranżacji. Przed zakupem Wykonawca przedstawi listę wybranych modeli do akceptacji Zamawiającego.

**INFORMACJE O DOKUMENTACJI**

<b>WYPOSAŻENIE POMIESZCZEŃ DO PROJEKTU WNĘTRZ DLA INWESTYCJI:</b>	
Środowiskowe Centrum Profilaktyki dla Dzieci i Młodzieży w Gdańsku przy ul. Szpaki 1 w Gdańsku	
Inwestor:	Wojewódzka i Miejska Biblioteka Publiczna im. Josepha Conrada-Korzeniowskiego w Gdańsku
Projekt:	 Pro-Invest Sp. z o.o. Al. Niepodległości 670A, 81-854 Sopot Sopot, październik 2020

Numer karty:	<b>G13</b>	Tytuł karty:	<b>KUCHENKA MIKROFALOWA</b>
--------------	------------	--------------	-----------------------------

**SCHEMAT**



**WYMIARY**

Szerokość:	48,9 cm	Głębokość:	35,5 cm	Wysokość:	27,5 cm
------------	---------	------------	---------	-----------	---------

**ILOŚĆ SZTUK**

1
---

**MATERIAŁY I WYKOŃCZENIE**

Wolnostojąca kuchenka mikrofalowa z funkcjami podstawowymi gotowania, grilla, podgrzewania i rozmrażania. Sterowanie elektroniczne.  
 Komora z antybakteryjną emalią ceramiczną.  
 Pojemność komory min. 23 litry. Talerz obrotowy o średnicy min. 28 cm  
 Obudowa w kolorze szczotkowanej nierdzewki.  
 Moc mikrofal 800 W, zasilanie 230 V.

**KOLORYSTYKA**

Kolor szczotkowanej nierdzewki / srebrny

**INFORMACJE DODATKOWE**

Typowe wyposażenie gastronomiczne.  
 Karta katalogowa przedstawia przykładowy element wyposażenia, wraz z jego parametrami, dopasowany do projektu aranżacji. Przed zakupem Wykonawca przedstawi listę wybranych modeli do akceptacji Zamawiającego.

**INFORMACJE O DOKUMENTACJI**

<b>WYPOSAŻENIE POMIESZCZEŃ DO PROJEKTU WNĘTRZ DLA INWESTYCJI:</b>	
Środowiskowe Centrum Profilaktyki dla Dzieci i Młodzieży w Gdańsku przy ul. Szpaki 1 w Gdańsku	
Inwestor:	Wojewódzka i Miejska Biblioteka Publiczna im. Josepha Conrada-Korzeniowskiego w Gdańsku
Projekt:	<b>PRO INVEST</b> Pro-Invest Sp. z o.o. Al. Niepodległości 670A, 81-854 Sopot Sopot, październik 2020

Numer karty:	<b>G14</b>	Tytuł karty:	<b>CZAJNIK ELEKTRYCZNY</b>
--------------	------------	--------------	----------------------------

**SCHEMAT**



**WYMIARY**

Szerokość:	- cm	Głębokość:	- cm	Wysokość:	- cm
------------	------	------------	------	-----------	------

**ILOŚĆ SZTUK**

3
---

**MATERIAŁY I WYKOŃCZENIE**

Czajnik elektryczny o pojemności min. 1,7 l.  
 Obudowa ze stali nierdzewnej i tworzywa sztucznego w kolorze czarnym.  
 Wygodny uchwyt. Otwieranie pokrywy przyciskiem.  
 Podświetlony przycisk włączenia i wyłączenia. Przeźroczysty wskaźnik napętnienia.  
 Wylewka zapobiegająca kapaniu. Filtr antyosadowy. Grzałka ukryta.  
 Obrotowa podstawa ze schowkiem na przewód zasilający.  
 Zabezpieczenia przed przegrzaniem oraz włączeniem pustego czajnika, automatyczne wyłączenie po zagotowaniu wody.  
 Moc grzałki 2,4 kW, zasilanie 230 V.

**KOLORYSTYKA**

Stal nierdzewna (A)	
Tworzywo sztuczne w kolorze czarnym (B)	

**INFORMACJE DODATKOWE**

Typowe wyposażenie gastronomiczne.  
 Karta katalogowa przedstawia przykładowy element wyposażenia, wraz z jego parametrami, dopasowany do projektu aranżacji. Przed zakupem Wykonawca przedstawi listę wybranych modeli do akceptacji Zamawiającego.

**INFORMACJE O DOKUMENTACJI**

<b>WYPOSAŻENIE POMIESZCZEŃ DO PROJEKTU WNĘTRZ DLA INWESTYCJI:</b> Środowiskowe Centrum Profilaktyki dla Dzieci i Młodzieży w Gdańsku przy ul. Szpaki 1 w Gdańsku	
Inwestor:	Wojewódzka i Miejska Biblioteka Publiczna im. Josepha Conrada-Korzeniowskiego w Gdańsku
Projekt:	Pro-Invest Sp. z o.o. Al. Niepodległości 670A, 81-854 Sopot Sopot, październik 2020



Numer karty:	<b>H1</b>	Tytuł karty:	<b>TABLICZKA INFORMACYJNA NA DRZWI</b>
--------------	-----------	--------------	--

#### SCHEMAT



#### WYMIARY

Szerokość:	- cm	Głębokość:	- cm	Wysokość:	- cm
------------	------	------------	------	-----------	------


#### ILOŚĆ SZTUK

17 (5x H1a + 12x H1b)
-----------------------

#### MATERIAŁY I WYKOŃCZENIE

Tabliczki wykonana metodą grawerowania i cięcia laserowego z trwałego laminatu grawerskiego w kolorze srebrnym szczołkowanym. Napis w kolorze czarnym.  
 Tabliczki mocowane taśmą samoprzylepną.  
 H1a - tabliczki kwadratowe z piktogramem, wymiary tabliczki 10 x 10 cm.  
 H1b - tabliczki prostokątne z napisem, wymiary tabliczki 21 x 7 cm.  
 Treści tabliczek do uzgodnienia na etapie wykonawstwa.


#### KOLORYSTYKA

Kolor srebrny szczołkowany	
----------------------------	---

#### INFORMACJE DODATKOWE

Wyposażenie typowe.  
 Karta katalogowa przedstawia przykładowy element wyposażenia, wraz z jego parametrami, dopasowany do projektu aranżacji. Przed zakupem Wykonawca przedstawi listę wybranych modeli do akceptacji Zamawiającego.

#### INFORMACJE O DOKUMENTACJI

WYPOSAŻENIE POMIESZCZEŃ DO PROJEKTU WNĘTRZ DLA INWESTYCJI: Środowiskowe Centrum Profilaktyki dla Dzieci i Młodzieży w Gdańsku przy ul. Szpaki 1 w Gdańsku	
Inwestor:	Wojewódzka i Miejska Biblioteka Publiczna im. Josepha Conrada-Korzeniowskiego w Gdańsku
Projekt:	 Pro-Invest Sp. z o.o. Al. Niepodległości 670A, 81-854 Sopot Sopot, październik 2020

Numer karty:	<b>H2</b>	Tytuł karty:	<b>RAMA ZATRZASKOWA</b>
--------------	-----------	--------------	-------------------------

**SCHEMAT**



**WYMIARY**

Szerokość:	70 cm	Głębokość:	- cm	Wysokość:	100 cm
------------	-------	------------	------	-----------	--------

**ILOŚĆ SZTUK**

3
---

**MATERIAŁY I WYKOŃCZENIE**

Tablica zatrzaskowa do ekspozycji plakatów reklamowych.  
 Ramy w systemie OWZ ("otwórz-włóż-zamknij"), z profilem płaskim z anodowanego aluminium, szerokości 18mm, narożnik ramy docięty pod kątem 45°.  
 Format ramy B1 (700mm x 1000mm).  
 Kolor ramy aluminium – srebrny mat.  
 Plecy tablicy wykonane z wysokoudarowego tworzywa sztucznego.  
 Mocne sprężyny gwarantujące wielokrotne otwieranie i zamykanie bez zmiany siły nacisku.  
 Zabezpieczenie plakatu antyrefleksyjną folią ochronną.


**KOLORYSTYKA**

Kolor aluminium	
-----------------	--

**INFORMACJE DODATKOWE**

Wyposażenie typowe.  
 Karta katalogowa przedstawia przykładowy element wyposażenia, wraz z jego parametrami, dopasowany do projektu aranżacji. Przed zakupem Wykonawca przedstawi listę wybranych modeli do akceptacji Zamawiającego.

**INFORMACJE O DOKUMENTACJI**

<b>WYPOSAŻENIE POMIESZCZEŃ DO PROJEKTU WNĘTRZ DLA INWESTYCJI:</b> Środowiskowe Centrum Profilaktyki dla Dzieci i Młodzieży w Gdańsku przy ul. Szpaki 1 w Gdańsku	
Inwestor:	Wojewódzka i Miejska Biblioteka Publiczna im. Josepha Conrada-Korzeniowskiego w Gdańsku
Projekt:	 Pro-Invest Sp. z o.o. Al. Niepodległości 670A, 81-854 Sopot Sopot, październik 2020

Numer karty:	<b>H3</b>	Tytuł karty:	<b>WIESZAK NA ULOTKI REKLAMOWE</b>
--------------	-----------	--------------	------------------------------------

**SCHEMAT**



**WYMIARY**

Szerokość:	23 cm	Głębokość:	4 cm	Wysokość:	25 cm
------------	-------	------------	------	-----------	-------

**ILOŚĆ SZTUK**

8
---

**MATERIAŁY I WYKOŃCZENIE**

<p>Wieszana kieszeń na ulotki A4.          Wykonana z wysokiej jakości polistyrenu (plexi) bezbarwnej.          Montaż do ściany za pośrednictwem dwóch otworów.</p>
--


**KOLORYSTYKA**

Plexi bezbarwne	
-----------------	--

**INFORMACJE DODATKOWE**

<p>Wyposażenie typowe.          Karta katalogowa przedstawia przykładowy element wyposażenia, wraz z jego parametrami, dopasowany do projektu aranżacji. Przed zakupem Wykonawca przedstawi listę wybranych modeli do akceptacji Zamawiającego.</p>
---

**INFORMACJE O DOKUMENTACJI**

<p><b>WYPOSAŻENIE POMIESZCZEŃ DO PROJEKTU WNĘTRZ DLA INWESTYCJI:</b>          Środowiskowe Centrum Profilaktyki dla Dzieci i Młodzieży w Gdańsku przy ul. Szpaki 1 w Gdańsku</p>	
Inwestor:	Wojewódzka i Miejska Biblioteka Publiczna im. Josepha Conrada-Korzeniowskiego w Gdańsku
Projekt:	 Pro-Invest Sp. z o.o. Al. Niepodległości 670A, 81-854 Sopot Sopot, październik 2020

Numer karty:	<b>H4</b>	Tytuł karty:	<b>STOJAK EKSPOZYCYJNY NA ULOTKI</b>
--------------	-----------	--------------	--------------------------------------

#### SCHEMAT



#### WYMIARY

Szerokość:	- cm	Głębokość:	- cm	Wysokość:	170 cm
------------	------	------------	------	-----------	--------

#### ILOŚĆ SZTUK

1
---

#### MATERIAŁY I WYKOŃCZENIE

Stojak / prezydent na ulotki 7 kieszeni x A4 pionowo.  
 Stabilny statyw 24 x 32 cm oraz konstrukcja z anodowanego aluminium.  
 Możliwość dopinania i odpinania kieszonek lub zamontowania nowych w innym rozmiarze.  
 Możliwość podpięcia kieszeni z drugiej strony prezentera.  
 Odpinana tabliczka formatu DL w górnej części stojaka np. na LOGO.  
 Grubość koszyka kieszonki około 2 cm - zmieści od 50 do 200 ulotek w zależności od grubości kartki.


#### KOLORYSTYKA

Anodowane aluminium	
---------------------	---

#### INFORMACJE DODATKOWE

Wyposażenie typowe.  
 Karta katalogowa przedstawia przykładowy element wyposażenia, wraz z jego parametrami, dopasowany do projektu aranżacji. Przed zakupem Wykonawca przedstawi listę wybranych modeli do akceptacji Zamawiającego.

#### INFORMACJE O DOKUMENTACJI

WYPOSAŻENIE POMIESZCZEŃ DO PROJEKTU WNĘTRZ DLA INWESTYCJI: Środowiskowe Centrum Profilaktyki dla Dzieci i Młodzieży w Gdańsku przy ul. Szpaki 1 w Gdańsku	
Inwestor:	Wojewódzka i Miejska Biblioteka Publiczna im. Josepha Conrada-Korzeniowskiego w Gdańsku
Projekt:	 Pro-Invest Sp. z o.o. Al. Niepodległości 670A, 81-854 Sopot Sopot, październik 2020

Numer karty:	<b>H5</b>	Tytuł karty:	<b>PODSTAWKI NA KSIĄŻKI</b>
--------------	-----------	--------------	-----------------------------

**SCHEMAT**



**WYMIARY**

Szerokość:	10 cm	Głębokość:	15 cm	Wysokość:	18 cm
------------	-------	------------	-------	-----------	-------

**ILOŚĆ SZTUK**

5
---

**MATERIAŁY I WYKOŃCZENIE**

Stojak na książkę z grubej min. 5 mm plexi przezroczystej bezbarwnej.  
 Stojak przeznaczony do ekspozycji każdej wielkości książek, zarówno w pionie jak i poziomie.  
 Ekspozytor ma zachowywać kształt i nie odginać się pod naporem ciężkich albumów.  
 Książka winna stać stabilnie, niezależnie od jej wagi i rozmiaru.


**KOLORYSTYKA**

Plexi bezbarwne	
-----------------	--

**INFORMACJE DODATKOWE**

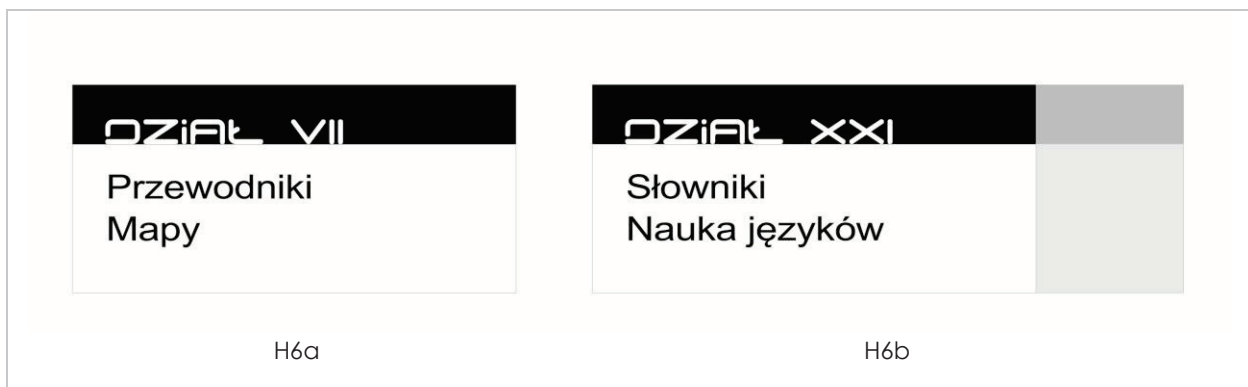
Wypożyczenie typowe.  
 Karta katalogowa przedstawia przykładowy element wyposażenia, wraz z jego parametrami, dopasowany do projektu aranżacji. Przed zakupem Wykonawca przedstawi listę wybranych modeli do akceptacji Zamawiającego.

**INFORMACJE O DOKUMENTACJI**

<b>WYPOSAŻENIE POMIESZCZEŃ DO PROJEKTU WNĘTRZ DLA INWESTYCJI:</b> Środowiskowe Centrum Profilaktyki dla Dzieci i Młodzieży w Gdańsku przy ul. Szpaki 1 w Gdańsku	
Inwestor:	Wojewódzka i Miejska Biblioteka Publiczna im. Josepha Conrada-Korzeniowskiego w Gdańsku
Projekt:	 Pro-Invest Sp. z o.o. Al. Niepodległości 670A, 81-854 Sopot Sopot, październik 2020

Numer karty:	<b>H6</b>	Tytuł karty:	<b>TABLICZKI INFORMACYJNE NA REGAŁY</b>
--------------	-----------	--------------	---

#### SCHEMAT



#### WYMIARY

Szerokość:	30-40 cm	Głębokość:	- cm	Wysokość:	14 cm
------------	----------	------------	------	-----------	-------

#### ILOŚĆ SZTUK

50
----

#### MATERIAŁY I WYKOŃCZENIE

Tabliczki informacyjne z dowolnym tekstem PCV grubości 3 mm, z kolorowym nadrukiem UV. Tabliczki w kolorach białym i czarnym, litery odpowiednio kontrastowe czarne i białe.  
H6a – tabliczka jednostronna na regały wolnostojące, wymiar ~15x30 cm, klejone do regału,  
H6b – tabliczka dwustronna na regały przyściennne, wymiar ~15x40 cm, przy czym 10 cm z szerokości wsuwane pomiędzy regały celem montażu. Montaż za pośrednictwem wkrętów. Spód tabliczki min. 200 cm nad podłogą.  
Tytuły działów zostaną uzgodnione na etapie wykonawstwa.  
Przed realizacją projekt tabliczek zostanie przedstawiony do akceptacji w celu zatwierdzenia czcionki i układu napisów.  
Wysokość liter ~2-3 cm.


#### KOLORYSTYKA

Tworzywo sztuczne / nadruk w kolorze białym (A)	A	B
Tworzywo sztuczne / nadruk w kolorze czarnym (B)		

#### INFORMACJE DODATKOWE


Wyposażenie typowe.  
Karta katalogowa przedstawia przykładowy element wyposażenia, wraz z jego parametrami, dopasowany do projektu aranżacji. Przed zakupem Wykonawca przedstawi listę wybranych modeli do akceptacji Zamawiającego.

#### INFORMACJE O DOKUMENTACJI

WYPOSAŻENIE POMIESZCZEŃ DO PROJEKTU WNĘTRZ DLA INWESTYCJI: Środowiskowe Centrum Profilaktyki dla Dzieci i Młodzieży w Gdańsku przy ul. Szpaki 1 w Gdańsku	
Inwestor:	Wojewódzka i Miejska Biblioteka Publiczna im. Josepha Conrada-Korzeniowskiego w Gdańsku
Projekt:	 Pro-Invest Sp. z o.o. Al. Niepodległości 670A, 81-854 Sopot Sopot, październik 2020

Numer karty:	<b>H7</b>	Tytuł karty:	<b>ROZDZIELACZ ALFABETYCZNY</b>
--------------	-----------	--------------	---------------------------------

#### SCHEMAT



#### WYMIARY

Szerokość:	- cm	Głębokość:	30 cm	Wysokość:	7 cm
------------	------	------------	-------	-----------	------

#### ILOŚĆ SZTUK

50 kpl.
---------

#### MATERIAŁY I WYKOŃCZENIE

<p>Rozdzielacze biblioteczne alfabetyczne proste PCV grubości 3 mm.  Rozdzielacze w kolorach białym i czarnym, litery odpowiednio kontrastowe czarne i białe.  Narożniki przegradek zaokrąglone.  Litery umieszczone z obydwu stron przegradki.  Litery na rozdzielaczu wykonane z profesjonalnej folii, nieodklejające się pod wpływem wilgoci, z możliwością ich mycia.  W komplecie 26 sztuk A-Z.  Wysokość litery ~5 cm.</p>
--

#### KOLORYSTYKA

<p>Tworzywo sztuczne w kolorze białym (A)  Tworzywo sztuczne w kolorze czarnym (B)</p>	A	B
--	---	---

#### INFORMACJE DODATKOWE

<p>Wyposażenie typowe.  Karta katalogowa przedstawia przykładowy element wyposażenia, wraz z jego parametrami, dopasowany do projektu aranżacji. Przed zakupem Wykonawca przedstawi listę wybranych modeli do akceptacji Zamawiającego.</p>
---

#### INFORMACJE O DOKUMENTACJI

<p>WYPOSAŻENIE POMIESZCZEŃ DO PROJEKTU WNĘTRZ DLA INWESTYCJI:  Środowiskowe Centrum Profilaktyki dla Dzieci i Młodzieży w Gdańsku przy ul. Szpaki 1 w Gdańsku</p>	
Inwestor:	Wojewódzka i Miejska Biblioteka Publiczna im. Josepha Conrada-Korzeniowskiego w Gdańsku
Projekt:	<p><b>PRO</b>  <b>INVEST</b></p> <p>Pro-Invest Sp. z o.o.  Al. Niepodległości 670A, 81-854 Sopot  Sopot, październik 2020</p>

Numer karty:	<b>H8</b>	Tytuł karty:	<b>ROZDZIELACZ DZIAŁOWY</b>
--------------	-----------	--------------	-----------------------------

#### SCHEMAT



#### WYMIARY

Szerokość:	20 cm	Głębokość:	15/16 cm	Wysokość:	5 cm
------------	-------	------------	----------	-----------	------

#### ILOŚĆ SZTUK

100
-----

#### MATERIAŁY I WYKOŃCZENIE

<p>Rozdzielacze biblioteczne działowe PCV grubości 2 mm.  Rozdzielacze w kolorach białym i czarnym, litery odpowiednio kontrastowe czarne i białe.  Narożniki przekładek zaokrąglone.  Napisy wykonane z profesjonalnej folii, nieodklejające się pod wpływem wilgoci, z możliwością ich mycia.  Miejsce na opis 20 x 4 cm.  Napisy zostaną uzgodnione na etapie wykonawstwa.  Przed realizacją projekt rozdzielaczy zostanie przedstawiony do akceptacji w celu zatwierdzenia czcionki i układu napisów.</p>
---


#### KOLORYSTYKA

<p>Tworzywo sztuczne w kolorze białym (A)  Tworzywo sztuczne w kolorze czarnym (B)</p>	A	B
--	---	---

#### INFORMACJE DODATKOWE

<p>Wyposażenie typowe.  Karta katalogowa przedstawia przykładowy element wyposażenia, wraz z jego parametrami, dopasowany do projektu aranżacji. Przed zakupem Wykonawca przedstawi listę wybranych modeli do akceptacji Zamawiającego.</p>
---


#### INFORMACJE O DOKUMENTACJI

<p>WYPOSAŻENIE POMIESZCZEŃ DO PROJEKTU WNĘTRZ DLA INWESTYCJI:  Środowiskowe Centrum Profilaktyki dla Dzieci i Młodzieży w Gdańsku przy ul. Szpaki 1 w Gdańsku</p>	
Inwestor:	Wojewódzka i Miejska Biblioteka Publiczna im. Josepha Conrada-Korzeniowskiego w Gdańsku
Projekt:	 <p>Pro-Invest Sp. z o.o.  Al. Niepodległości 670A, 81-854 Sopot  Sopot, październik 2020</p>



Numer karty:	<b>H9</b>	Tytuł karty:	<b>ROZDZIELACZ ALFABETYCZNY DO MULTIMEDIÓW</b>
--------------	-----------	--------------	--

#### SCHEMAT



#### WYMIARY

Szerokość:	- cm	Głębokość:	23 cm	Wysokość:	6 cm
------------	------	------------	-------	-----------	------

#### ILOŚĆ SZTUK

2 kpl.
--------

#### MATERIAŁY I WYKOŃCZENIE

<p>Rozdzielacze biblioteczne do multimedii alfabetyczne proste PCV grubości 3 mm.  Rozdzielacze w kolorze białym, litery odpowiednio kontrastowe czarne.  Narożniki przekładek zaokrąglone.  Litery umieszczone z obydwu stron przekładki.  Litery na rozdzielnicy wykonane z profesjonalnej folii, nieodklejające się pod wpływem wilgoci, z możliwością ich mycia.  W komplecie 26 sztuk A-Z.  Wysokość litery ~4 cm.</p>
---


#### KOLORYSTYKA

Tworzywo sztuczne w kolorze białym	
------------------------------------	--

#### INFORMACJE DODATKOWE

<p>Wyposażenie typowe.  Karta katalogowa przedstawia przykładowy element wyposażenia, wraz z jego parametrami, dopasowany do projektu aranżacji. Przed zakupem Wykonawca przedstawi listę wybranych modeli do akceptacji Zamawiającego.</p>
---

#### INFORMACJE O DOKUMENTACJI

<p>WYPOSAŻENIE POMIESZCZEŃ DO PROJEKTU WNĘTRZ DLA INWESTYCJI:  Środowiskowe Centrum Profilaktyki dla Dzieci i Młodzieży w Gdańsku przy ul. Szpaki 1 w Gdańsku</p>	
Inwestor:	Wojewódzka i Miejska Biblioteka Publiczna im. Josepha Conrada-Korzeniowskiego w Gdańsku
Projekt:	 Pro-Invest Sp. z o.o. Al. Niepodległości 670A, 81-854 Sopot Sopot, październik 2020

Numer karty:	<b>H10</b>	Tytuł karty:	<b>BOOKEND</b>
--------------	------------	--------------	----------------

#### SCHEMAT



#### WYMIARY

Szerokość:	12,5 cm	Głębokość:	- cm	Wysokość:	22,5 cm
------------	---------	------------	------	-----------	---------

#### ILOŚĆ SZTUK

500
-----

#### MATERIAŁY I WYKOŃCZENIE

Bookend wykonany ze stali giętej malowanej proszkowo w kolorze białym. Grubość stali min. 1,5 mm zapewniać ma skuteczne i stabilne podparcie książek. Wspornik u podstawy podpórki. Bookend wycinany za pomocą lasera o gładkich krawędziach, nie może stanowić zagrożenia dla czytelników.


#### KOLORYSTYKA

S stal malowana proszkowo w kolorze białym	
--	--

#### INFORMACJE DODATKOWE

Wyposażenie typowe.  
Karta katalogowa przedstawia przykładowy element wyposażenia, wraz z jego parametrami, dopasowany do projektu aranżacji. Przed zakupem Wykonawca przedstawi listę wybranych modeli do akceptacji Zamawiającego.

#### INFORMACJE O DOKUMENTACJI

<b>WYPOSAŻENIE POMIESZCZEŃ DO PROJEKTU WNĘTRZ DLA INWESTYCJI:</b> Środowiskowe Centrum Profilaktyki dla Dzieci i Młodzieży w Gdańsku przy ul. Szpaki 1 w Gdańsku	
Inwestor:	Wojewódzka i Miejska Biblioteka Publiczna im. Josepha Conrada-Korzeniowskiego w Gdańsku
Projekt:	 Pro-Invest Sp. z o.o. Al. Niepodległości 670A, 81-854 Sopot Sopot, październik 2020

Numer karty:	<b>J1</b>	Tytuł karty:	<b>GRAFIKA 100X70 CM W RAMIE</b>
--------------	-----------	--------------	----------------------------------

#### SCHEMAT



#### WYMIARY

Szerokość:	70 cm	Głębokość:	2-3 cm	Wysokość:	100 cm
------------	-------	------------	--------	-----------	--------


#### ILOŚĆ SZTUK

12
----

#### MATERIAŁY I WYKOŃCZENIE

Rama aluminiowa 70x100 cm w profilu płaskim o przekroju: wysokość 2-3 cm i szerokości 1-1,2 cm. Kolor ramy aluminium.  
Przód szkło lub plexi antyrefleksyjne.  
Mocny zaczep do powieszenia na ścianie.  
Ramka nie może posiadać ostrych krawędzi. Ma być lekka oraz o wysokiej trwałości i jakości.  
Wypełnienie ramy grafiką – treść do uzgodnienia z Zamawiającym na etapie wykonawstwa. Należy pozostawić widoczny 2 cm biały offset wokół grafiki. Powierzchnia zadruku grafiki ~64x94 cm.


#### KOLORYSTYKA

Rama aluminium	
----------------	---

#### INFORMACJE DODATKOWE

Karta katalogowa przedstawia przykładowy element wyposażenia, wraz z jego parametrami, dopasowany do projektu aranżacji. Przed zakupem Wykonawca przedstawi listę wybranych modeli do akceptacji Zamawiającego.

#### INFORMACJE O DOKUMENTACJI

WYPOSAŻENIE POMIESZCZEŃ DO PROJEKTU WNĘTRZ DLA INWESTYCJI: Środowiskowe Centrum Profilaktyki dla Dzieci i Młodzieży w Gdańsku przy ul. Szpaki 1 w Gdańsku	
Inwestor:	Wojewódzka i Miejska Biblioteka Publiczna im. Josepha Conrada-Korzeniowskiego w Gdańsku
Projekt:	 Pro-Invest Sp. z o.o. Al. Niepodległości 670A, 81-854 Sopot Sopot, październik 2020

Numer karty:	<b>J2</b>	Tytuł karty:	<b>OBRAZ 30X40 CM W PASSE-PARTOUT</b>
--------------	-----------	--------------	---------------------------------------

#### SCHEMAT



#### WYMIARY

Szerokość:	30 cm	Głębokość:	2-5 cm	Wysokość:	40 cm
------------	-------	------------	--------	-----------	-------

#### ILOŚĆ SZTUK

11

#### MATERIAŁY I WYKOŃCZENIE

Ramka z drewna bukowego 30x40 cm w profilu płaskim o przekroju: wysokość 2-3 cm i szerokości 2-5 cm. Kolor ramy buk naturalny.  
 Passe-partout w kolorze białym.  
 Prząd szkło lub plexi antyrefleksyjne.  
 Mocny zaczep do powieszenia na ścianie.  
 Ramka nie może posiadać ostrych krawędzi. Ma być lekka oraz o wysokiej trwałości i jakości.  
 Wypełnienie ramy grafiką lub zdjęciem – treść do uzgodnienia z Zamawiającym na etapie wykonawstwa. Wymiar zdjęcia ~21x30 cm.

#### KOLORYSTYKA

Rama buk naturalny (A)		
Passe-partout biały (B)		

#### INFORMACJE DODATKOWE

Karta katalogowa przedstawia przykładowy element wyposażenia, wraz z jego parametrami, dopasowany do projektu aranżacji. Przed zakupem Wykonawca przedstawi listę wybranych modeli do akceptacji Zamawiającego.

#### INFORMACJE O DOKUMENTACJI

<b>WYPOSAŻENIE POMIESZCZEŃ DO PROJEKTU WNĘTRZ DLA INWESTYCJI:</b> Środowiskowe Centrum Profilaktyki dla Dzieci i Młodzieży w Gdańsku przy ul. Szpaki 1 w Gdańsku	
Inwestor:	Wojewódzka i Miejska Biblioteka Publiczna im. Josepha Conrada-Korzeniowskiego w Gdańsku
Projekt:	 Pro-Invest Sp. z o.o. Al. Niepodległości 670A, 81-854 Sopot Sopot, październik 2020

Numer karty:	<b>J3</b>	Tytuł karty:	<b>TABLICA FLIPCHART SKŁADANA NA TRÓJNOGU 100X70 CM</b>
--------------	-----------	--------------	---

#### SCHEMAT



#### WYMIARY

Szerokość:	70 cm	Głębokość:	- cm	Wysokość:	100 cm
------------	-------	------------	------	-----------	--------

#### ILOŚĆ SZTUK

1
---

#### MATERIAŁY I WYKOŃCZENIE

Składany flipchart suchościernalno-magnetyczny o powierzchni roboczej 100x70 cm na trójnoгу. Regulowana wysokość powierzchni roboczej. Regulowany rozstaw uchwytów na arkusze papieru umożliwiające stosowanie różnych formatów materiałów prezentacyjnych. Wyposażony w półkę na pisaki. Nowoczesne wzornictwo. Flipchart ma być lekki oraz o wysokiej trwałości i jakości.


#### KOLORYSTYKA

Kolor powierzchni biały (A)	A	B
Kolor ramy i trójnoga aluminium (B)		

#### INFORMACJE DODATKOWE

Karta katalogowa przedstawia przykładowy element wyposażenia, wraz z jego parametrami, dopasowany do projektu aranżacji. Przed zakupem Wykonawca przedstawi listę wybranych modeli do akceptacji Zamawiającego.

#### INFORMACJE O DOKUMENTACJI

WYPOSAŻENIE POMIESZCZEŃ DO PROJEKTU WNĘTRZ DLA INWESTYCJI: Środowiskowe Centrum Profilaktyki dla Dzieci i Młodzieży w Gdańsku przy ul. Szpaki 1 w Gdańsku	
Inwestor:	Wojewódzka i Miejska Biblioteka Publiczna im. Josepha Conrada-Korzeniowskiego w Gdańsku
Projekt:	 Pro-Invest Sp. z o.o. Al. Niepodległości 670A, 81-854 Sopot Sopot, październik 2020

Numer karty:	<b>J4</b>	Tytuł karty:	<b>EKRAN PROJEKCYJNY 240X200</b>
--------------	-----------	--------------	----------------------------------

#### SCHEMAT



#### WYMIARY

Szerokość:	240 cm	Głębokość:	- cm	Wysokość:	200 cm
------------	--------	------------	------	-----------	--------

#### ILOŚĆ SZTUK

1
---

#### MATERIAŁY I WYKOŃCZENIE

<p>Ekran projekcyjny rozwijany elektrycznie o proporcjach 16:9. Przekątna obrazu 104 cale. Wymiary obrazu 230 x 129,5 cm. Powierzchnia projekcyjna ze współczynnikiem odbicia światła 1.0. Powierzchnia Matt White. Czarne ramki boczne zwiększające kontrast oglądanego obrazu - boczne 5 cm, top 66 cm. Czarny top pozwalający na dopasowanie wysokości obrazu do poziomu oczu widza. Dolna belka zapobiegająca fałdowaniu materiału. Obudowa metalowa w kolorze białym o kwadratowym przekroju. Długość obudowy ~245 cm. Do montażu sufitowego lub ściennego. Technologia Plug and Play. Ekran gotowy do pracy bezpośrednio po podłączeniu do prądu. Sterowanie ściennie i bezprzewodowe (typu A-OK). Silnik tubowy</p>
--


#### KOLORYSTYKA

Obudowa w kolorze białym	
--------------------------	--

#### INFORMACJE DODATKOWE

<p>Karta katalogowa przedstawia przykładowy element wyposażenia, wraz z jego parametrami, dopasowany do projektu aranżacji. Przed zakupem Wykonawca przedstawi listę wybranych modeli do akceptacji Zamawiającego.</p>
--

#### INFORMACJE O DOKUMENTACJI

<p>WYPOSAŻENIE POMIESZCZEŃ DO PROJEKTU WNĘTRZ DLA INWESTYCJI: Środowiskowe Centrum Profilaktyki dla Dzieci i Młodzieży w Gdańsku przy ul. Szpaki 1 w Gdańsku</p>	
Inwestor:	Wojewódzka i Miejska Biblioteka Publiczna im. Josepha Conrada-Korzeniowskiego w Gdańsku
Projekt:	 <p>Pro-Invest Sp. z o.o. Al. Niepodległości 670A, 81-854 Sopot Sopot, październik 2020</p>

Numer karty:	<b>J5</b>	Tytuł karty:	<b>ZEGAR ŚCIENNY</b>
--------------	-----------	--------------	----------------------

#### SCHEMAT



#### WYMIARY

Szerokość:	26 cm	Głębokość:	- cm	Wysokość:	26 cm
------------	-------	------------	------	-----------	-------

#### ILOŚĆ SZTUK

4
---

#### MATERIAŁY I WYKOŃCZENIE

Zegar w klasycznej formie analogowy z czytelną i wyraźną tarczą.  
 Montaż na ścianie za pomocą wkrętu.  
 Kolory biały i stal nierdzewna lub aluminium. Kształt kwadratowy.

#### KOLORYSTYKA

Cyferblat biały (A)	A	
Ramka stal nierdzewna (B)		

#### INFORMACJE DODATKOWE

Karta katalogowa przedstawia przykładowy element wyposażenia, wraz z jego parametrami, dopasowany do projektu aranżacji. Przed zakupem Wykonawca przedstawi listę wybranych modeli do akceptacji Zamawiającego.

#### INFORMACJE O DOKUMENTACJI

<b>WYPOSAŻENIE POMIESZCZEŃ DO PROJEKTU WNĘTRZ DLA INWESTYCJI:</b> Środowiskowe Centrum Profilaktyki dla Dzieci i Młodzieży w Gdańsku przy ul. Szpaki 1 w Gdańsku	
Inwestor:	Wojewódzka i Miejska Biblioteka Publiczna im. Josepha Conrada-Korzeniowskiego w Gdańsku
Projekt:	 Pro-Invest Sp. z o.o. Al. Niepodległości 670A, 81-854 Sopot Sopot, październik 2020

Numer karty:	<b>J6</b>	Tytuł karty:	<b>WÓZEK NA KSIĄŻKI</b>
--------------	-----------	--------------	-------------------------

#### SCHEMAT



#### WYMIARY

Szerokość:	80 cm	Głębokość:	33 cm	Wysokość:	90 cm
------------	-------	------------	-------	-----------	-------

#### ILOŚĆ SZTUK

1
---

#### MATERIAŁY I WYKOŃCZENIE

Wózek biblioteczny na książki.  
 Półki 29x26 cm.  
 Konstrukcja stalowa, spawana, lakierowana proszkowo w kolorze białym.  
 Koła dwa stałe i dwa skrętne, jedno z hamulcem totalnym, łożyska kulkowe, bieżnia szara nierysująca.  
 Średnica kół 100 mm.  
 Nośność wózka 150 kg.

#### KOLORYSTYKA

Biały lakierowany proszkowo	
-----------------------------	--

#### INFORMACJE DODATKOWE

Karta katalogowa przedstawia przykładowy element wyposażenia, wraz z jego parametrami, dopasowany do projektu aranżacji. Przed zakupem Wykonawca przedstawi listę wybranych modeli do akceptacji Zamawiającego.

#### INFORMACJE O DOKUMENTACJI

WYPOSAŻENIE POMIESZCZEŃ DO PROJEKTU WNĘTRZ DLA INWESTYCJI: Środowiskowe Centrum Profilaktyki dla Dzieci i Młodzieży w Gdańsku przy ul. Szpaki 1 w Gdańsku	
Inwestor:	Wojewódzka i Miejska Biblioteka Publiczna im. Josepha Conrada-Korzeniowskiego w Gdańsku
Projekt:	 Pro-Invest Sp. z o.o. Al. Niepodległości 670A, 81-854 Sopot Sopot, październik 2020



Numer karty:	<b>J7</b>	Tytuł karty:	<b>STOPIEŃ MOBILNY</b>
--------------	-----------	--------------	------------------------

#### SCHEMAT



#### WYMIARY

Szerokość:	~44 cm	Głębokość:	~44 cm	Wysokość:	42-43 cm
------------	--------	------------	--------	-----------	----------

#### ILOŚĆ SZTUK

3
---

#### MATERIAŁY I WYKOŃCZENIE

Stoپیeń mobilny typu „stopa słońca” łączący funkcję taboretu i drabinki, umożliwiający dostęp do wyższych półek w bibliotece.

Specjalny system kółek pozwalający na swobodne przemieszczanie podstawy po podłożu. Po obciążeniu w trakcie użycia, pod ciężarem człowieka stopień mobilny „osiadający” na antypoślizgowych gumach.

Konstrukcja uniemożliwiająca wysunięcie się podestu spod nóg użytkownika.

Wymagana wysoka stabilność mebla i trwała konstrukcja.

Udźwig ~150 kg.

Wysokość 42–43 cm.

#### KOLORYSTYKA

Biały	
-------	--

#### INFORMACJE DODATKOWE

Karta katalogowa przedstawia przykładowy element wyposażenia, wraz z jego parametrami, dopasowany do projektu aranżacji. Przed zakupem Wykonawca przedstawi listę wybranych modeli do akceptacji Zamawiającego.

#### INFORMACJE O DOKUMENTACJI

WYPOSAŻENIE POMIESZCZEŃ DO PROJEKTU WNĘTRZ DLA INWESTYCJI: Środowiskowe Centrum Profilaktyki dla Dzieci i Młodzieży w Gdańsku przy ul. Szpaki 1 w Gdańsku	
Inwestor:	Wojewódzka i Miejska Biblioteka Publiczna im. Josepha Conrada-Korzeniowskiego w Gdańsku
Projekt:	 Pro-Invest Sp. z o.o. Al. Niepodległości 670A, 81-854 Sopot Sopot, październik 2020

Numer karty:	<b>J8</b>	Tytuł karty:	<b>PARASOLNIK</b>
--------------	-----------	--------------	-------------------

#### SCHEMAT



#### WYMIARY

Szerokość:	17 cm	Głębokość:	17 cm	Wysokość:	50 cm
------------	-------	------------	-------	-----------	-------

#### ILOŚĆ SZTUK

2
---

#### MATERIAŁY I WYKOŃCZENIE

Parasolnik stalowy malowany proszkowo w kolorze białym połysk.  
 Grubość stali min. 0,8 mm.  
 Perforacja / wzór jasno wskazujący na przeznaczenia mebla.  
 Oczekuje się nowoczesnego wyglądu, funkcjonalności, estetyki w eksploatacji oraz wytrzymałości, stabilności i najwyższej jakości wykonania.

#### KOLORYSTYKA

Biały połysk	
--------------	--

#### INFORMACJE DODATKOWE

Karta katalogowa przedstawia przykładowy element wyposażenia, wraz z jego parametrami, dopasowany do projektu aranżacji. Przed zakupem Wykonawca przedstawi listę wybranych modeli do akceptacji Zamawiającego.

#### INFORMACJE O DOKUMENTACJI

<b>WYPOSAŻENIE POMIESZCZEŃ DO PROJEKTU WNĘTRZ DLA INWESTYCJI:</b> Środowiskowe Centrum Profilaktyki dla Dzieci i Młodzieży w Gdańsku przy ul. Szpaki 1 w Gdańsku	
Inwestor:	Wojewódzka i Miejska Biblioteka Publiczna im. Josepha Conrada-Korzeniowskiego w Gdańsku
Projekt:	 Pro-Invest Sp. z o.o. Al. Niepodległości 670A, 81-854 Sopot Sopot, październik 2020

Numer karty:	<b>J8</b>	Tytuł karty:	<b>DONICA Z NASADZENIAMI</b>
--------------	-----------	--------------	------------------------------

#### SCHEMAT



#### WYMIARY

Szerokość:	40 cm	Głębokość:	40 cm	Wysokość:	75 + ~45 cm
------------	-------	------------	-------	-----------	-------------

#### IŁOŚĆ SZTUK

3
---

#### MATERIAŁY I WYKOŃCZENIE

Donica kwiatowa z żywic polietylenowych z wkładem.  
 Kolor donicy biały połysk.  
 Grubość ścianki donicy mn. 3 mm.  
 Szerokość zewnętrzna podstawy min. 30,5 cm.  
 Grubość ścianki min. 5 mm.  
 Wkład dystansowy o szerokości zewnętrzna u góry 38,5 cm, u dołu wkładu 36 cm.  
 Pojemność wkładu ~40 l.  
 Nowoczesna i prosta forma.  
 Sugerowane obsadzenie Zamiokulkas zamiolistny (Zamioculcas zamiifolia), wysokość około 45 cm.  
 Keramzyt, ziemia.


#### KOLORYSTYKA

Biały połysk	
--------------	--

#### INFORMACJE DODATKOWE

Karta katalogowa przedstawia przykładowy element wyposażenia, wraz z jego parametrami, dopasowany do projektu aranżacji. Przed zakupem Wykonawca przedstawi listę wybranych modeli do akceptacji Zamawiającego.

#### INFORMACJE O DOKUMENTACJI

WYPOSAŻENIE POMIESZCZEŃ DO PROJEKTU WNĘTRZ DLA INWESTYCJI: Środowiskowe Centrum Profilaktyki dla Dzieci i Młodzieży w Gdańsku przy ul. Szpaki 1 w Gdańsku	
Inwestor:	Wojewódzka i Miejska Biblioteka Publiczna im. Josepha Conrada-Korzeniowskiego w Gdańsku
Projekt:	 Pro-Invest Sp. z o.o. Al. Niepodległości 670A, 81-854 Sopot Sopot, październik 2020

Numer karty:	<b>J10</b>	Tytuł karty:	<b>TABLICA CZARNA KREDOWA</b>
--------------	------------	--------------	-------------------------------

#### SCHEMAT



#### WYMIARY

Szerokość:	70 cm	Głębokość:	- cm	Wysokość:	100 cm
------------	-------	------------	------	-----------	--------

#### ILOŚĆ SZTUK

1
---

#### MATERIAŁY I WYKOŃCZENIE

Tablica kredowa czarna suchościerna w ramie drewnianej z drewna bukowego lakierowanego bezbarwnie.  
Kolor powierzchni tablicy czarny mat. Powierzchnia kredowa.  
Do zawieszenia na ścianie w pionie.

#### KOLORYSTYKA

Rama w dekorze buk (A)	
Tablica czarny mat (B)	

#### INFORMACJE DODATKOWE

Karta katalogowa przedstawia przykładowy element wyposażenia, wraz z jego parametrami, dopasowany do projektu aranżacji. Przed zakupem Wykonawca przedstawi listę wybranych modeli do akceptacji Zamawiającego.

#### INFORMACJE O DOKUMENTACJI

WYPOSAŻENIE POMIESZCZEŃ DO PROJEKTU WNĘTRZ DLA INWESTYCJI: Środowiskowe Centrum Profilaktyki dla Dzieci i Młodzieży w Gdańsku przy ul. Szpaki 1 w Gdańsku	
Inwestor:	Wojewódzka i Miejska Biblioteka Publiczna im. Josepha Conrada-Korzeniowskiego w Gdańsku
Projekt:	Pro-Invest Sp. z o.o. Al. Niepodległości 670A, 81-854 Sopot Sopot, październik 2020

Numer karty:	<b>J11</b>	Tytuł karty:	<b>STATYW POD PARYTURĘ</b>
--------------	------------	--------------	----------------------------

#### SCHEMAT



#### WYMIARY

Szerokość:	- cm	Głębokość:	- cm	Wysokość:	70-120 cm
------------	------	------------	------	-----------	-----------

#### ILOŚĆ SZTUK

4
---

#### MATERIAŁY I WYKOŃCZENIE

<p>Statyw do nut i tekstów, posiadający regulację wysokości i kąta nachylenia pulpitu.          Podstawa trójnożna.          Głęboka półka na tabulatury.          Aluminium malowane proszkowo / tworzywo sztuczne w kolorze czarnym.</p>
--

#### KOLORYSTYKA

Kolor czarny	
--------------	---

#### INFORMACJE DODATKOWE

<p>Karta katalogowa przedstawia przykładowy element wyposażenia, wraz z jego parametrami, dopasowany do projektu aranżacji. Przed zakupem Wykonawca przedstawi listę wybranych modeli do akceptacji Zamawiającego.</p>
--

#### INFORMACJE O DOKUMENTACJI

<p>WYPOSAŻENIE POMIESZCZEŃ DO PROJEKTU WNĘTRZ DLA INWESTYCJI:          Środowiskowe Centrum Profilaktyki dla Dzieci i Młodzieży w Gdańsku przy ul. Szpaki 1 w Gdańsku</p>	
Inwestor:	Wojewódzka i Miejska Biblioteka Publiczna im. Josepha Conrada-Korzeniowskiego w Gdańsku
Projekt:	 Pro-Invest Sp. z o.o. Al. Niepodległości 670A, 81-854 Sopot Sopot, październik 2020

Numer karty:	<b>J12</b>	Tytuł karty:	<b>STATYW POD MIKROFON</b>
--------------	------------	--------------	----------------------------

#### SCHEMAT



#### WYMIARY

Szerokość:	- cm	Głębokość:	- cm	Wysokość:	90-160 cm
------------	------	------------	------	-----------	-----------

#### ILOŚĆ SZTUK

2
---

#### MATERIAŁY I WYKOŃCZENIE

<p>Podłogowy statyw mikrofonowy  Ruchome, wyciągane ramię i amortyzujący wstrząsy, rozkładany trójnóg.  Lakier w kolorze czarnym.</p>
---


#### KOLORYSTYKA

Kolor czarny	
--------------	---

#### INFORMACJE DODATKOWE

<p>Karta katalogowa przedstawia przykładowy element wyposażenia, wraz z jego parametrami, dopasowany do projektu aranżacji. Przed zakupem Wykonawca przedstawi listę wybranych modeli do akceptacji Zamawiającego.</p>
--

#### INFORMACJE O DOKUMENTACJI

<p>WYPOSAŻENIE POMIESZCZEŃ DO PROJEKTU WNĘTRZ DLA INWESTYCJI:  Środowiskowe Centrum Profilaktyki dla Dzieci i Młodzieży w Gdańsku przy ul. Szpaki 1 w Gdańsku</p>	
Inwestor:	Wojewódzka i Miejska Biblioteka Publiczna im. Josepha Conrada-Korzeniowskiego w Gdańsku
Projekt:	 Pro-Invest Sp. z o.o. Al. Niepodległości 670A, 81-854 Sopot Sopot, październik 2020

Numer karty:	<b>K1</b>	Tytuł karty:	<b>ZESTAW WOLNOSTOJĄCY DO SEGREGACJI ODPADÓW</b>
--------------	-----------	--------------	--

#### SCHEMAT



#### WYMIARY

Szerokość:	89 cm	Głębokość:	64 cm	Wysokość:	82 cm
------------	-------	------------	-------	-----------	-------

#### ILOŚĆ SZTUK

1
---

#### MATERIAŁY I WYKOŃCZENIE

Korpus z płyty melaminowanej dwustronnie 18 mm w kolorze białym gloss, obrzeża ABS.  
 Pokrywa z płyty melaminowanej 25 mm w dekorze buk, obrzeża ABS.  
 Zawiasy pokrywy umożliwiające otwarcie 90° oraz zablokowanie jej w pozycji otwartej.  
 Zamek baskwilowy dwupunktowy z kompletem minimum 2 kluczy.  
 Stópki z możliwością regulacji poziomu mebla.  
 Cokół metalowy w kolorze aluminium.  
 Nakładki / kołnierze ze stali nierdzewnej w miejscach otworów w pokrywie. Piktogramy kolorowe wykonane z laminatu grawerskiego o grubości min. 1,6 mm, z taśmą dwustronną do montażu.  
 Wszystkie elementy mebla winny być pozbawione ostrych krawędzi.  
 Mebel do uzupełnienia o pojemniki wewnętrzne na odpadki z tworzyw sztucznych K6 – 30 litrów (4 sztuki) oraz K7 – 60 litrów (1 sztuka).


#### KOLORYSTYKA

Płyta melaminowana w kolorze biały RAL 9010 gloss (A)			
Płyta melaminowana w dekorze buk (B)			
Cokół lakierowany w kolorze aluminium (C)			
	A	B	C

#### INFORMACJE DODATKOWE

Wykonanie na zamówienie.  
 Karta wyposażenia wskazuje podstawowe i konieczne do spełnienia gabaryty i parametry mebla.  
 Wykonawca zobowiązany jest opracować szczegółowe rozwiązania materiałowe i konstrukcyjne gwarantujące wysoką jakość wykonania oraz trwałość mebla.

#### INFORMACJE O DOKUMENTACJI

WYPOSAŻENIE POMIESZCZEŃ DO PROJEKTU WNĘTRZ DLA INWESTYCJI: Środowiskowe Centrum Profilaktyki dla Dzieci i Młodzieży w Gdańsku przy ul. Szpaki 1 w Gdańsku	
Inwestor:	Wojewódzka i Miejska Biblioteka Publiczna im. Josepha Conrada-Korzeniowskiego w Gdańsku
Projekt:	 Pro-Invest Sp. z o.o. Al. Niepodległości 670A, 81-854 Sopot Sopot, październik 2020

Numer karty:	<b>K2</b>	Tytuł karty:	<b>ZESTAW WOLNOSTOJĄCY DO SEGREGACJI ODPADÓW</b>
--------------	-----------	--------------	--

#### SCHEMAT



#### WYMIARY

Szerokość:	140 cm	Głębokość:	34 cm	Wysokość:	82 cm
------------	--------	------------	-------	-----------	-------

#### ILOŚĆ SZTUK

1
---

#### MATERIAŁY I WYKOŃCZENIE

Korpus z płyty melaminowanej dwustronnie 18 mm w kolorze białym gloss, obrzeża ABS.  
 Pokrywa z płyty melaminowanej 25 mm w dekorze buk, obrzeża ABS.  
 Zawiasy pokrywy umożliwiające otwarcie 90° oraz zablokowanie jej w pozycji otwartej.  
 Zamek baskwilowy dwupunktowy z kompletem minimum 2 kluczy.  
 Stópki z możliwością regulacji poziomu mebla.  
 Cokół metalowy w kolorze aluminium.  
 Nakładki / kołnierze ze stali nierdzewnej w miejscach otworów w pokrywie. Piktogramy kolorowe wykonane z laminatu grawerskiego o grubości min. 1,6 mm, z taśmą dwustronną do montażu.  
 Wszystkie elementy mebla winny być pozbawione ostrych krawędzi.  
 Mebel do uzupełnienia o pojemniki wewnętrzne na odpadki z tworzyw sztucznych K6 – 30 litrów (5 sztuk).

#### KOLORYSTYKA

Płyta melaminowana w kolorze biały RAL 9010 gloss (A)	
Płyta melaminowana w dekorze buk (B)	
Cokół lakierowany w kolorze aluminium (C)	

#### INFORMACJE DODATKOWE

Wykonanie na zamówienie.  
 Karta wyposażenia wskazuje podstawowe i konieczne do spełnienia gabaryty i parametry mebla.  
 Wykonawca zobowiązany jest opracować szczegółowe rozwiązania materiałowe i konstrukcyjne gwarantujące wysoką jakość wykonania oraz trwałość mebla.

#### INFORMACJE O DOKUMENTACJI

<b>WYPOSAŻENIE POMIESZCZEŃ DO PROJEKTU WNĘTRZ DLA INWESTYCJI:</b> Środowiskowe Centrum Profilaktyki dla Dzieci i Młodzieży w Gdańsku przy ul. Szpaki 1 w Gdańsku	
Inwestor:	Wojewódzka i Miejska Biblioteka Publiczna im. Josepha Conrada-Korzeniowskiego w Gdańsku
Projekt:	Pro-Invest Sp. z o.o. Al. Niepodległości 670A, 81-854 Sopot Sopot, październik 2020



Numer karty:	<b>K3</b>	Tytuł karty:	<b>ZESTAW SZUFLADOWY DO SEGREGACJI ODPADÓW</b>
--------------	-----------	--------------	--

#### SCHEMAT



#### WYMIARY

Szerokość:	75 cm	Głębokość:	43 cm	Wysokość:	33 cm
------------	-------	------------	-------	-----------	-------

#### ILOŚĆ SZTUK

2
---

#### MATERIAŁY I WYKOŃCZENIE

Zestaw szufladowy do segregacji odpadów. Kombinacja z 5 koszami do sortowania, w tym 1 kosz do sortowania odpadów organicznych.

Pojemność koszy ogółem 55 l. W zestawie 1x kosz 22l, 3x kosz 10l i 1x kosz 3l.

Każdy z pojemników wyposażony w pierścień na górnej krawędzi zakrywający worek na odpady i utrzymujący go w miejscu. Składany uchwyt ułatwiający przenoszenie pojemnika do pomieszczenia na odpadki.

Zestaw z pokrywami i ramą wspierającą.

Zestaw łatwy w czyszczeniu.

#### KOLORYSTYKA

Tworzywo sztuczne w kolorze szarym zbliżonym do RAL 7035	
--	--

#### INFORMACJE DODATKOWE

Karta katalogowa przedstawia przykładowy element wyposażenia, wraz z jego parametrami, dopasowany do projektu aranżacji. Przed zakupem Wykonawca przedstawi listę wybranych modeli do akceptacji Zamawiającego.

#### INFORMACJE O DOKUMENTACJI

WYPOSAŻENIE POMIESZCZEŃ DO PROJEKTU WNĘTRZ DLA INWESTYCJI: Środowiskowe Centrum Profilaktyki dla Dzieci i Młodzieży w Gdańsku przy ul. Szpaki 1 w Gdańsku	
Inwestor:	Wojewódzka i Miejska Biblioteka Publiczna im. Josepha Conrada-Korzeniowskiego w Gdańsku
Projekt:	 Pro-Invest Sp. z o.o. Al. Niepodległości 670A, 81-854 Sopot Sopot, październik 2020

Numer karty:	<b>K4</b>	Tytuł karty:	<b>KOSZ DO SEGREGACJI MOBILNY</b>
--------------	-----------	--------------	-----------------------------------

#### SCHEMAT



#### WYMIARY

Szerokość:	57 cm	Głębokość:	34 cm	Wysokość:	52 cm
------------	-------	------------	-------	-----------	-------

#### ILOŚĆ SZTUK

1
---

#### MATERIAŁY I WYKOŃCZENIE

Kompaktowy i mobilny zestaw do recyklingu składający się z 3 pojemników o pojemności 20l każdy. Wykonany z odpornego tworzywa sztucznego w kolorze białym. Pokrywy pojemników z zamknięciem typu „klik”. Pokrywy wyposażone wypustki do mocowania worków, uniemożliwiające zsunięcie się worka do środka pojemnika. Podstawka na kółkach dla wszystkich trzech koszy.


#### KOLORYSTYKA

Tworzywo sztuczne w kolorze białym	
------------------------------------	--

#### INFORMACJE DODATKOWE

Karta katalogowa przedstawia przykładowy element wyposażenia, wraz z jego parametrami, dopasowany do projektu aranżacji. Przed zakupem Wykonawca przedstawi listę wybranych modeli do akceptacji Zamawiającego.

#### INFORMACJE O DOKUMENTACJI

WYPOSAŻENIE POMIESZCZEŃ DO PROJEKTU WNĘTRZ DLA INWESTYCJI: Środowiskowe Centrum Profilaktyki dla Dzieci i Młodzieży w Gdańsku przy ul. Szpaki 1 w Gdańsku	
Inwestor:	Wojewódzka i Miejska Biblioteka Publiczna im. Josepha Conrada-Korzeniowskiego w Gdańsku
Projekt:	 Pro-Invest Sp. z o.o. Al. Niepodległości 670A, 81-854 Sopot Sopot, październik 2020

Numer karty:	<b>K5</b>	Tytuł karty:	<b>KOMPAKTOWY KOSZ BIUROWY DO SEGREGACJI ODPADÓW</b>
--------------	-----------	--------------	--

#### SCHEMAT



#### WYMIARY

Szerokość:	25 cm	Głębokość:	25 cm	Wysokość:	30 cm
------------	-------	------------	-------	-----------	-------

#### ILOŚĆ SZTUK

8
---

#### MATERIAŁY I WYKOŃCZENIE

Kompaktowy pojemnik do selektywnej zbiórki odpadów w biurach.  
 Obudowa w kolorze aluminium.  
 Wkłady z tworzyw sztucznych, kolorowe zgodnie z systemem identyfikacji odpadów.  
 3 wkłady po 3 l każdy, łatwo wyjmowane za pomocą zintegrowanych uchwytów. Każdy z wkładów z zaczepem do worka.

#### KOLORYSTYKA

Obudowa w kolorze aluminium	
-----------------------------	---

#### INFORMACJE DODATKOWE

Karta katalogowa przedstawia przykładowy element wyposażenia, wraz z jego parametrami, dopasowany do projektu aranżacji. Przed zakupem Wykonawca przedstawi listę wybranych modeli do akceptacji Zamawiającego.

#### INFORMACJE O DOKUMENTACJI

WYPOSAŻENIE POMIESZCZEŃ DO PROJEKTU WNĘTRZ DLA INWESTYCJI: Środowiskowe Centrum Profilaktyki dla Dzieci i Młodzieży w Gdańsku przy ul. Szpaki 1 w Gdańsku	
Inwestor:	Wojewódzka i Miejska Biblioteka Publiczna im. Josepha Conrada-Korzeniowskiego w Gdańsku
Projekt:	 Pro-Invest Sp. z o.o. Al. Niepodległości 670A, 81-854 Sopot Sopot, październik 2020

Numer karty:	<b>K6</b>	Tytuł karty:	<b>POJEMNIK WEWNĘTRZNY NA ODPADKI 30 LITRÓW</b>
--------------	-----------	--------------	---

#### SCHEMAT



#### WYMIARY

Szerokość:	25 cm	Głębokość:	25 cm	Wysokość:	60 cm
------------	-------	------------	-------	-----------	-------


#### ILOŚĆ SZTUK

9
---

#### MATERIAŁY I WYKOŃCZENIE

<p>Pojemnik wewnętrzny do kosza, pojemność 30l.          Wykonanie z tworzywa sztucznego w kolorze czarnym.          Zastosowanie jako wkład wewnętrzny do zestawów wolnostojących do segregacji odpadów K1 i K2.          Wymiary pojemnika ściśle powiązane z projektem mebli K1 i K2.</p>
--

#### KOLORYSTYKA

Tworzywo sztuczne w kolorze czarnym	
-------------------------------------	---

#### INFORMACJE DODATKOWE

<p>Karta katalogowa przedstawia przykładowy element wyposażenia, wraz z jego parametrami, dopasowany do projektu aranżacji. Przed zakupem Wykonawca przedstawi listę wybranych modeli do akceptacji Zamawiającego.</p>
--

#### INFORMACJE O DOKUMENTACJI

<p>WYPOSAŻENIE POMIESZCZEŃ DO PROJEKTU WNĘTRZ DLA INWESTYCJI:          Środowiskowe Centrum Profilaktyki dla Dzieci i Młodzieży w Gdańsku przy ul. Szpaki 1 w Gdańsku</p>	
Inwestor:	Wojewódzka i Miejska Biblioteka Publiczna im. Josepha Conrada-Korzeniowskiego w Gdańsku
Projekt:	 Pro-Invest Sp. z o.o. Al. Niepodległości 670A, 81-854 Sopot Sopot, październik 2020

Numer karty:	<b>K7</b>	Tytuł karty:	<b>POJEMNIK WEWNĘTRZNY NA ODPADKI 60 LITRÓW</b>
--------------	-----------	--------------	---

#### SCHEMAT



#### WYMIARY

Szerokość:	28 cm	Głębokość:	55 cm	Wysokość:	60 cm
------------	-------	------------	-------	-----------	-------


#### ILOŚĆ SZTUK

1
---

#### MATERIAŁY I WYKOŃCZENIE

Pojemnik wewnętrzny do kosza, pojemność 60l.  
Wykonanie z tworzywa sztucznego w kolorze czarnym.  
Zastosowanie jako wkład wewnętrzny do zestawu wolnostojącego do segregacji odpadów K1.  
Wymiary pojemnika ściśle powiązane z projektem mebla K1.


#### KOLORYSTYKA

Tworzywo sztuczne w kolorze czarnym	
-------------------------------------	---

#### INFORMACJE DODATKOWE

Karta katalogowa przedstawia przykładowy element wyposażenia, wraz z jego parametrami, dopasowany do projektu aranżacji. Przed zakupem Wykonawca przedstawi listę wybranych modeli do akceptacji Zamawiającego.

#### INFORMACJE O DOKUMENTACJI

WYPOSAŻENIE POMIESZCZEŃ DO PROJEKTU WNĘTRZ DLA INWESTYCJI: Środowiskowe Centrum Profilaktyki dla Dzieci i Młodzieży w Gdańsku przy ul. Szpaki 1 w Gdańsku	
Inwestor:	Wojewódzka i Miejska Biblioteka Publiczna im. Josepha Conrada-Korzeniowskiego w Gdańsku
Projekt:	 Pro-Invest Sp. z o.o. Al. Niepodległości 670A, 81-854 Sopot Sopot, październik 2020

Numer karty:	<b>K8</b>	Tytuł karty:	<b>ZESTAW WÓZEK DO SPRZĄTANIA Z MOPEM</b>
--------------	-----------	--------------	---

**SCHEMAT**



**WYMIARY**

Szerokość:	41 cm	Głębokość:	80 cm	Wysokość:	125 cm
------------	-------	------------	-------	-----------	--------


**ILOŚĆ SZTUK**

1
---

**MATERIAŁY I WYKOŃCZENIE**

Wózek wyposażony w dwa wiadra 28 i 15 litrów, wyciskarkę doczołową z tylnym odpływem wody oraz kuwetę o pojemności 4 litry.  
 Mop bawełniany, zapinany.  
 Wózek z trwałych materiałów zapewniających wieloletnie użytkowanie.  
 Podstawa wózka odporna na pęknięcia i korozję.


**KOLORYSTYKA**

Tworzywo sztuczne w kolorze szarym zbliżonym do RAL 7035	
--	---

**INFORMACJE DODATKOWE**

Karta katalogowa przedstawia przykładowy element wyposażenia, wraz z jego parametrami, dopasowany do projektu aranżacji. Przed zakupem Wykonawca przedstawi listę wybranych modeli do akceptacji Zamawiającego.

**INFORMACJE O DOKUMENTACJI**

<b>WYPOSAŻENIE POMIESZCZEŃ DO PROJEKTU WNĘTRZ DLA INWESTYCJI:</b> Środowiskowe Centrum Profilaktyki dla Dzieci i Młodzieży w Gdańsku przy ul. Szpaki 1 w Gdańsku	
Inwestor:	Wojewódzka i Miejska Biblioteka Publiczna im. Josepha Conrada-Korzeniowskiego w Gdańsku
Projekt:	 Pro-Invest Sp. z o.o. Al. Niepodległości 670A, 81-854 Sopot Sopot, październik 2020

Numer karty:	<b>K9</b>	Tytuł karty:	<b>ODKURZACZ</b>
--------------	-----------	--------------	------------------

#### SCHEMAT



#### WYMIARY

Szerokość:	- cm	Głębokość:	- cm	Wysokość:	- cm
------------	------	------------	------	-----------	------

#### ILOŚĆ SZTUK

1
---

#### MATERIAŁY I WYKOŃCZENIE

Profesjonalny, lekki, mocny i cichy odkurzacz o wysokiej wydajności. Do czyszczenia podłóg twardych, dywanów i tapicerek. Z możliwością rozbudowy o dodatkowe komponenty.


#### KOLORYSTYKA

-

#### INFORMACJE DODATKOWE

Karta katalogowa przedstawia przykładowy element wyposażenia, wraz z jego parametrami, dopasowany do projektu aranżacji. Przed zakupem Wykonawca przedstawi listę wybranych modeli do akceptacji Zamawiającego.

#### INFORMACJE O DOKUMENTACJI

<b>WYPOSAŻENIE POMIESZCZEŃ DO PROJEKTU WNĘTRZ DLA INWESTYCJI:</b> Środowiskowe Centrum Profilaktyki dla Dzieci i Młodzieży w Gdańsku przy ul. Szpaki 1 w Gdańsku	
Inwestor:	Wojewódzka i Miejska Biblioteka Publiczna im. Josepha Conrada-Korzeniowskiego w Gdańsku
Projekt:	 Pro-Invest Sp. z o.o. Al. Niepodległości 670A, 81-854 Sopot Sopot, październik 2020

Numer karty:	<b>L1</b>	Tytuł karty:	<b>LAMPA WISZĄCA NAD RECEPCJĄ</b>
--------------	-----------	--------------	-----------------------------------

#### SCHEMAT



#### WYMIARY

Szerokość:	5,5 cm	Głębokość:	5,5 cm	Wysokość:	do 120 cm
------------	--------	------------	--------	-----------	-----------

#### ILOŚĆ SZTUK

4
---

#### MATERIAŁY I WYKOŃCZENIE

<p>Zwis pojedynczy.  Wysokość klosza ~40 cm.  Klosz stalowy malowany proszkowo w kolorze białym, kabel i element maskujący pod sufitem w kolorze białym.  Lampa o prostych kształtach, odpowiadająca współczesnym trendom wzorniczym. Użyte materiały mają zapewniać wysoką jakość lampy, długotrwałą estetykę oraz łatwość w czyszczeniu.  IP 20  Źródło światła 1 x GU10 LED  Zasilanie 230V.</p>
---

#### KOLORYSTYKA

Stal lakierowana na biało	
---------------------------	--

#### INFORMACJE DODATKOWE

Karta katalogowa przedstawia przykładowy element wyposażenia, wraz z jego parametrami, dopasowany do projektu aranżacji. Przed zakupem Wykonawca przedstawi listę wybranych modeli do akceptacji Zamawiającego.
---

#### INFORMACJE O DOKUMENTACJI

<b>WYPOSAŻENIE POMIESZCZEŃ DO PROJEKTU WNĘTRZ DLA INWESTYCJI:</b> Środowiskowe Centrum Profilaktyki dla Dzieci i Młodzieży w Gdańsku przy ul. Szpaki 1 w Gdańsku	
Inwestor:	Wojewódzka i Miejska Biblioteka Publiczna im. Josepha Conrada-Korzeniowskiego w Gdańsku
Projekt:	 Pro-Invest Sp. z o.o. Al. Niepodległości 670A, 81-854 Sopot Sopot, październik 2020



Numer karty:	<b>L2</b>	Tytuł karty:	<b>LAMPA WISZĄCA NAD PODESTEM</b>
--------------	-----------	--------------	-----------------------------------

#### SCHEMAT



#### WYMIARY

Szerokość:	50 cm	Głębokość:	50 cm	Wysokość:	do 120 cm
------------	-------	------------	-------	-----------	-----------

#### IŁOŚĆ SZTUK

2
---

#### MATERIAŁY I WYKOŃCZENIE

Zwis pojedynczy.  
Wysokość klosza ~25 cm.  
Klosz stalowy malowany proszkowo w kolorze białym, kabel i element maskujący pod sufitem w kolorze białym.  
Lampa o prostych kształtach, odpowiadająca współczesnym trendom wzorniczym. Użyte materiały mają zapewniać wysoką jakość lampy, długotrwałą estetykę oraz łatwość w czyszczeniu.  
IP 20  
Źródło światła 1 x E27, 60W  
Zasilanie 230V.


#### KOLORYSTYKA

Stal lakierowana na biało	
---------------------------	--

#### INFORMACJE DODATKOWE

Karta katalogowa przedstawia przykładowy element wyposażenia, wraz z jego parametrami, dopasowany do projektu aranżacji. Przed zakupem Wykonawca przedstawi listę wybranych modeli do akceptacji Zamawiającego.

#### INFORMACJE O DOKUMENTACJI

<b>WYPOSAŻENIE POMIESZCZEŃ DO PROJEKTU WNĘTRZ DLA INWESTYCJI:</b> Środowiskowe Centrum Profilaktyki dla Dzieci i Młodzieży w Gdańsku przy ul. Szpaki 1 w Gdańsku	
Inwestor:	Wojewódzka i Miejska Biblioteka Publiczna im. Josepha Conrada-Korzeniowskiego w Gdańsku
Projekt:	 Pro-Invest Sp. z o.o. Al. Niepodległości 670A, 81-854 Sopot Sopot, październik 2020

Numer karty:	<b>L3</b>	Tytuł karty:	<b>LAMPA NAD LADĄ WYDAWCZĄ I KĄCIKIEM KAWOWYM</b>
--------------	-----------	--------------	---

#### SCHEMAT



#### WYMIARY

Szerokość:	17 cm	Głębokość:	17 cm	Wysokość:	do 175 cm
------------	-------	------------	-------	-----------	-----------

#### IŁOŚĆ SZTUK

5
---

#### MATERIAŁY I WYKOŃCZENIE

Zwis pojedynczy.  
Wysokość klosza ~21 cm.  
Klosz stalowy malowany proszkowo w kolorze białym mat, kabel i element maskujący pod sufitem w kolorze białym.  
Lampa o prostych kształtach, odpowiadająca współczesnym trendom wzorniczym. Użyte materiały mają zapewniać wysoką jakość lampy, długotrwałą estetykę oraz łatwość w czyszczeniu.  
IP 20  
Źródło światła 1 x E14, 12W  
Zasilanie 230V.

#### KOLORYSTYKA

Stal lakierowana na biało mat	
-------------------------------	--

#### INFORMACJE DODATKOWE

Karta katalogowa przedstawia przykładowy element wyposażenia, wraz z jego parametrami, dopasowany do projektu aranżacji. Przed zakupem Wykonawca przedstawi listę wybranych modeli do akceptacji Zamawiającego.

#### INFORMACJE O DOKUMENTACJI

<b>WYPOSAŻENIE POMIESZCZEŃ DO PROJEKTU WNĘTRZ DLA INWESTYCJI:</b> Środowiskowe Centrum Profilaktyki dla Dzieci i Młodzieży w Gdańsku przy ul. Szpaki 1 w Gdańsku	
Inwestor:	Wojewódzka i Miejska Biblioteka Publiczna im. Josepha Conrada-Korzeniowskiego w Gdańsku
Projekt:	 Pro-Invest Sp. z o.o. Al. Niepodległości 670A, 81-854 Sopot Sopot, październik 2020

Numer karty:	<b>L4</b>	Tytuł karty:	<b>LAMPA STOJĄCA</b>
--------------	-----------	--------------	----------------------

#### SCHEMAT



#### WYMIARY

Szerokość:	- cm	Głębokość:	- cm	Wysokość:	150-185 cm
------------	------	------------	------	-----------	------------


#### ILOŚĆ SZTUK

2
---

#### MATERIAŁY I WYKOŃCZENIE

<p>Lampa stojąca.  Wysokość klosza ~30 cm. Średnica klosza ~38 cm. Średnica podstawy ~34 cm.  Lampa wykonana w stali nierdzewnej polerowanej, wewnątrz klosza lakierowane w kolorze białym.  Kabel min. 185 cm długości.  Lampa o prostych, przemysłowych kształtach, odpowiadająca współczesnym trendom wzorniczym.  Użyte materiały mają zapewniać wysoką jakość lampy, długotrwałą estetykę oraz łatwość w czyszczeniu.  IP 20  Źródło światła 1 x E27, 60W  Zasilanie 230V.</p>
---


#### KOLORYSTYKA

<p>Stal lakierowana na biało</p> 
--

#### INFORMACJE DODATKOWE

<p>Karta katalogowa przedstawia przykładowy element wyposażenia, wraz z jego parametrami, dopasowany do projektu aranżacji. Przed zakupem Wykonawca przedstawi listę wybranych modeli do akceptacji Zamawiającego.</p>
--

#### INFORMACJE O DOKUMENTACJI

<p>WYPOSAŻENIE POMIESZCZEŃ DO PROJEKTU WNĘTRZ DLA INWESTYCJI:  Środowiskowe Centrum Profilaktyki dla Dzieci i Młodzieży w Gdańsku przy ul. Szpaki 1 w Gdańsku</p>	
Inwestor:	Wojewódzka i Miejska Biblioteka Publiczna im. Josepha Conrada-Korzeniowskiego w Gdańsku
Projekt:	 Pro-Invest Sp. z o.o. Al. Niepodległości 670A, 81-854 Sopot Sopot, październik 2020

Numer karty:	<b>L5</b>	Tytuł karty:	<b>OBUDOWA SYGNALIZACYJNA „ON AIR”</b>
--------------	-----------	--------------	--

#### SCHEMAT



#### WYMIARY

Szerokość:	5,5 cm	Głębokość:	5,5 cm	Wysokość:	do 120 cm
------------	--------	------------	--------	-----------	-----------

#### ILOŚĆ SZTUK

3
---

#### MATERIAŁY I WYKOŃCZENIE

<p>Tablica ostrzegawcza jednostronna LED z napisem „ON AIR”.          Stały napis ostrzegawczy / informacyjny pojawiający się w momencie podświetlenia i pulsujący w stanie aktywnym. Napis nieczytelny bez podświetlenia, ujawniający się po załączeniu zasilania.          Podświetlenie pulsujące, barwy czerwonej.          Możliwe podłączenie z cichym sygnalizatorem dźwiękowym działającym w stanie aktywnym z możliwością wyłączenia sygnalizacji akustycznej.          Nowoczesna i prosta forma wizualna, czytelny napis.          Montaż naścienny.          Źródło światła wysokowydajne diody LED.          Zasilanie 12V.</p>
--

#### KOLORYSTYKA

Ciemny / jasny czerwony	
-------------------------	--

#### INFORMACJE DODATKOWE

<p>Karta katalogowa przedstawia przykładowy element wyposażenia, wraz z jego parametrami, dopasowany do projektu aranżacji. Przed zakupem Wykonawca przedstawi listę wybranych modeli do akceptacji Zamawiającego.</p>
--

#### INFORMACJE O DOKUMENTACJI

<p>WYPOSAŻENIE POMIESZCZEŃ DO PROJEKTU WNĘTRZ DLA INWESTYCJI:          Środowiskowe Centrum Profilaktyki dla Dzieci i Młodzieży w Gdańsku przy ul. Szpaki 1 w Gdańsku</p>	
Inwestor:	Wojewódzka i Miejska Biblioteka Publiczna im. Josepha Conrada-Korzeniowskiego w Gdańsku
Projekt:	 Pro-Invest Sp. z o.o. Al. Niepodległości 670A, 81-854 Sopot Sopot, październik 2020

Numer karty:	<b>M1</b>	Tytuł karty:	<b>FOTOTAPETA</b>
--------------	-----------	--------------	-------------------

#### SCHEMAT



#### WYMIARY

Szerokość:	- cm	Głębokość:	- cm	Wysokość:	- cm
------------	------	------------	------	-----------	------

#### ILOŚĆ SZTUK

2 (1x M1a + 1x M1b)
---------------------

#### MATERIAŁY I WYKOŃCZENIE

Fototapety w standardzie tapety winylowej na fizeleinie pokryte laminatem matowym.  
 Tapeta M1a o wymiarach 530 x 300 cm do zastosowania w pomieszczeniu kawiarni.  
 Tapeta M1b o wymiarach 405 x 300 cm do zastosowania w pomieszczeniu wielofunkcyjnym.  
 Jako grafiki do wykonania fototapeł indywidualne pliki ze starymi zdjęciami dzielnicy Stogi, w podbarwieniu sepia.  
 Należy ujednolicić barwę obu fototapeł po podobnych zakresów filtrów w kolorze sepia.  
 Wzory grafik do uzgodnienia z Inwestorem na etapie wykonawstwa.

#### KOLORYSTYKA

Sepia	
-------	--

#### INFORMACJE DODATKOWE

Karta katalogowa przedstawia przykładowy element wyposażenia, wraz z jego parametrami, dopasowany do projektu aranżacji. Przed zakupem Wykonawca przedstawi listę wybranych modeli do akceptacji Zamawiającego.

#### INFORMACJE O DOKUMENTACJI

WYPOSAŻENIE POMIESZCZEŃ DO PROJEKTU WNĘTRZ DLA INWESTYCJI: Środowiskowe Centrum Profilaktyki dla Dzieci i Młodzieży w Gdańsku przy ul. Szpaki 1 w Gdańsku	
Inwestor:	Wojewódzka i Miejska Biblioteka Publiczna im. Josepha Conrada-Korzeniowskiego w Gdańsku
Projekt:	Pro-Invest Sp. z o.o. Al. Niepodległości 670A, 81-854 Sopot Sopot, październik 2020

Numer karty:	<b>M2</b>	Tytuł karty:	<b>ROLETA OKIENNA WOLNOWISZĄCA</b>
--------------	-----------	--------------	------------------------------------

#### SCHEMAT



#### WYMIARY

Szerokość:	- cm	Głębokość:	- cm	Wysokość:	- cm
------------	------	------------	------	-----------	------

#### ILOŚĆ SZTUK

16 (9x M2a + 4x M2b + 2x M2c + 1x M2d)

#### MATERIAŁY I WYKOŃCZENIE

Roleta materiałowa wolnowiszcząca mocowana do ściany.  
Tkanina przyciemniająca, trudnopalna, z gładkiej, jednolitej, mocnej i odpornej na uszkodzenia mechaniczne tkaniny, zapewniającej ochronę przed nadmierną ilością ciepła i nadmiernym nasłonecznieniem wewnątrz. Gramatura tkaniny od 160 g/m<sup>2</sup> do 200 g/m<sup>2</sup>, przepuszczalność światła od 85% do 30%.

Roleta w kolorze złamanej bieli, zbliżonej do NCS 0903-Y20R / RAL 1013.

Kolor mechanizmu biały.

M2a – rolety o przybliżonym wymiarze 150 x 260 cm, sztuk 9,

M2b - rolety o przybliżonym wymiarze 130 x 260 cm, sztuk 4,

M2c - rolety o przybliżonym wymiarze 285 x 95 cm, sztuk 2,

M2d - rolety o przybliżonym wymiarze 215 x 95 cm, sztuk 1.

Precyzyjny wymiar rolet oraz ich odpowiednia konfiguracja do ustalenia na etapie wykonawstwa.

#### KOLORYSTYKA

Złamana biel NCS 0903-Y20R / RAL 1013



#### INFORMACJE DODATKOWE

Karta katalogowa przedstawia przykładowy element wyposażenia, wraz z jego parametrami, dopasowany do projektu aranżacji. Przed zakupem Wykonawca przedstawi listę wybranych modeli do akceptacji Zamawiającego.

#### INFORMACJE O DOKUMENTACJI

WYPOSAŻENIE POMIESZCZEŃ DO PROJEKTU WNĘTRZ DLA INWESTYCJI:

Środowiskowe Centrum Profilaktyki dla Dzieci i Młodzieży w Gdańsku przy ul. Szpaki 1 w Gdańsku

Inwestor:	Wojewódzka i Miejska Biblioteka Publiczna im. Josepha Conrada-Korzeniowskiego w Gdańsku		
Projekt:	<b>PRO</b> <b>INVEST</b>	Pro-Invest Sp. z o.o. Al. Niepodległości 670A, 81-854 Sopot Sopot, październik 2020	

Numer karty:	<b>M3</b>	Tytuł karty:	<b>ROLETA ŚWIETLIKA DACHOWEGO Z NAPĘDEM ELEKTRYCZNYM</b>
--------------	-----------	--------------	--

#### SCHEMAT



#### WYMIARY

Szerokość:	120 cm	Głębokość:	270 cm	Wysokość:	- cm
------------	--------	------------	--------	-----------	------

#### ILOŚĆ SZTUK

2
---

#### MATERIAŁY I WYKOŃCZENIE

Rolety przyciemniające do okien w płaskim dachu.  
 Roleta w kolorze złamanej bieli, zbliżonej do RAL 9010.  
 Efekt zaciemnienia przy zastosowaniu tkanina z powłoką aluminiową po wewnętrznej stronie zapewniającą dodatkową izolację termiczną.  
 Prowadnice z nielakierowanego anodyzowanego aluminium, zapobiegające prześwitywaniu promieni słońca przy krawędziach rolety. Kolor prowadnic biały.  
 Zdalne sterowanie za pomocą pilota.  
 Wymagany brak widocznego okablowania.  
 Montaż rolet na świetlikach wielkości 120 x 270 cm. Ze względu na rozmiar dopuszcza się podział powierzchni i zastosowanie większej ilości rolet o mniejszych wymiarach.  
 Precyzyjny wymiar rolet oraz ich odpowiednia konfiguracja do ustalenia na etapie wykonawstwa.


#### KOLORYSTYKA

Biały RAL 9010	
----------------	--

#### INFORMACJE DODATKOWE


Karta katalogowa przedstawia przykładowy element wyposażenia, wraz z jego parametrami, dopasowany do projektu aranżacji. Przed zakupem Wykonawca przedstawi listę wybranych modeli do akceptacji Zamawiającego.

#### INFORMACJE O DOKUMENTACJI

WYPOSAŻENIE POMIESZCZEŃ DO PROJEKTU WNĘTRZ DLA INWESTYCJI: Środowiskowe Centrum Profilaktyki dla Dzieci i Młodzieży w Gdańsku przy ul. Szpaki 1 w Gdańsku	
Inwestor:	Wojewódzka i Miejska Biblioteka Publiczna im. Josepha Conrada-Korzeniowskiego w Gdańsku
Projekt:	 Pro-Invest Sp. z o.o. Al. Niepodległości 670A, 81-854 Sopot Sopot, październik 2020

Numer karty:	<b>M4</b>	Tytuł karty:	<b>WYCIERACZKA WEWNĘTRZNA</b>
--------------	-----------	--------------	-------------------------------

**SCHEMAT**



**WYMIARY**

Szerokość:	- cm	Głębokość:	- cm	Wysokość:	2,2 cm
------------	------	------------	------	-----------	--------


**IŁOŚĆ SZTUK**

2 (1x M4a + 1x M4b)
---------------------

**MATERIAŁY I WYKOŃCZENIE**

<p>Wycieraczka systemowa wewnętrzna z wkładem osuszającym tekstylnym osadzonym w profilach aluminiowych.</p> <p>M4a – wycieraczka o szerokości 158 i długości 153 cm, 1 sztuka.</p> <p>M4b – wycieraczka o szerokości 145 i długości 90 cm, kształcie nieregularnym, 1 sztuka.</p> <p>Wysokość wycieraczki 22 mm.</p> <p>Montaż we wpuście o odpowiedniej głębokości.</p> <p>Kolor wkładu osuszającego czarny.</p> <p>Wycieraczki odporne na działanie soli kuchennej, środków rozpuszczających śnieg oraz wszystkich innych podstawowych środków chemicznych nie zawierających chloru.</p> <p>Precyzyjny wymiar wycieraczek do ustalenia na etapie wykonawstwa.</p>
--


**KOLORYSTYKA**

Kolor wkładu czarny	
---------------------	---

**INFORMACJE DODATKOWE**

Karta katalogowa przedstawia przykładowy element wyposażenia, wraz z jego parametrami, dopasowany do projektu aranżacji. Przed zakupem Wykonawca przedstawi listę wybranych modeli do akceptacji Zamawiającego.
---

**INFORMACJE O DOKUMENTACJI**

<p>WYPOSAŻENIE POMIESZCZEŃ DO PROJEKTU WNĘTRZ DLA INWESTYCJI:  Środowiskowe Centrum Profilaktyki dla Dzieci i Młodzieży w Gdańsku przy ul. Szpaki 1 w Gdańsku</p>	
Inwestor:	Wojewódzka i Miejska Biblioteka Publiczna im. Josepha Conrada-Korzeniowskiego w Gdańsku
Projekt:	 Pro-Invest Sp. z o.o. Al. Niepodległości 670A, 81-854 Sopot Sopot, październik 2020



Numer karty:	<b>M5</b>	Tytuł karty:	<b>PANELE AKUSTYCZNE SUFITOWE WOLNOWISZĄCE</b>
--------------	-----------	--------------	--

#### SCHEMAT



#### WYMIARY

Szerokość:	120 cm	Głębokość:	120 cm	Wysokość:	4 cm
------------	--------	------------	--------	-----------	------

#### ILOŚĆ SZTUK

4
---

#### MATERIAŁY I WYKOŃCZENIE

Panel akustyczny wolnowiszący dźwiękochłonny w kształcie kwadratu o wymiarach 120 x 120 x 4 cm, w kolorze białym. Przycięty na prosto z malowanymi krawędziami.  
 Panel zawieszany przy użyciu stalowych regulowanych wieszaków ścięgowych.  
 Panel umożliwiający odkurzanie ręczne i maszynowe oraz przecieranie na mokro.

#### KOLORYSTYKA

Kolor panelu biały NCS S 0500-N (A) Wieszaki ścięgnowe w kolorze stali (B)	A	B
---	---	---

#### INFORMACJE DODATKOWE


Karta katalogowa przedstawia przykładowy element wyposażenia, wraz z jego parametrami, dopasowany do projektu aranżacji. Przed zakupem Wykonawca przedstawi listę wybranych modeli do akceptacji Zamawiającego.

#### INFORMACJE O DOKUMENTACJI

<b>WYPOSAŻENIE POMIESZCZEŃ DO PROJEKTU WNĘTRZ DLA INWESTYCJI:</b> Środowiskowe Centrum Profilaktyki dla Dzieci i Młodzieży w Gdańsku przy ul. Szpaki 1 w Gdańsku	
Inwestor:	Wojewódzka i Miejska Biblioteka Publiczna im. Josepha Conrada-Korzeniowskiego w Gdańsku
Projekt:	 Pro-Invest Sp. z o.o. Al. Niepodległości 670A, 81-854 Sopot Sopot, październik 2020

Numer karty:	<b>M6</b>	Tytuł karty:	<b>PANELE AKUSTYCZNE POCHŁANIAJĄCE NAŚCIENNE Z TECHNICZNEJ PIANKI AKUSTYCZNEJ</b>
--------------	-----------	--------------	---

#### SCHEMAT



#### WYMIARY

Szerokość:	50 cm	Głębokość:	5 cm	Wysokość:	50 cm
------------	-------	------------	------	-----------	-------

#### ILOŚĆ SZTUK

136

#### MATERIAŁY I WYKOŃCZENIE

Panele akustyczne z wysokiej jakości akustycznej pianki technicznej wykonywanej metodą spieniania, posiadającej budowę komórkową. Panele pochłaniające dźwięki w szerokim paśmie częstotliwości, skracające czas pogłosu oraz minimalizujące fale stojące.

Współczynnik pochłaniania A(0,9s).

Panele w 2 wersjach kolorystycznych – grafit i jasny szary. Format 50 x 50 cm, grubość 5 cm.

Montażu do ściany na klej.

Zastosowany materiał najwyższej jakości gwarantujący wysoką odporność mechaniczną oraz stałość koloru w czasie, nie utleniający się, o jednolitej regularnej strukturze komórkowej.

Produkt miękki, wysokoelastyczny, łatwy w montażu i ewentualnym docinaniu.

Produkt trudnozapalny i samogasnący, posiadający atest P-POŻ, PZH i badania akustyczne,.

#### KOLORYSTYKA

Pianka kolor grafit (A)  
Pianka kolor jasny szary (B)



#### INFORMACJE DODATKOWE

Karta katalogowa przedstawia przykładowy element wyposażenia, wraz z jego parametrami, dopasowany do projektu aranżacji. Przed zakupem Wykonawca przedstawi listę wybranych modeli do akceptacji Zamawiającego.

#### INFORMACJE O DOKUMENTACJI

WYPOSAŻENIE POMIESZCZEŃ DO PROJEKTU WNĘTRZ DLA INWESTYCJI:

Środowiskowe Centrum Profilaktyki dla Dzieci i Młodzieży w Gdańsku przy ul. Szpaki 1 w Gdańsku

Inwestor:	Wojewódzka i Miejska Biblioteka Publiczna im. Josepha Conrada-Korzeniowskiego w Gdańsku	
Projekt:	<b>PRO INVEST</b>	Pro-Invest Sp. z o.o. Al. Niepodległości 670A, 81-854 Sopot Sopot, październik 2020

Numer karty:	<b>M7</b>	Tytuł karty:	<b>PUŁAPKI BASOWE TRÓJKĄTNE</b>
--------------	-----------	--------------	---------------------------------

#### SCHEMAT



#### WYMIARY

Szerokość:	35 cm	Głębokość:	35 cm	Wysokość:	100 cm
------------	-------	------------	-------	-----------	--------

#### ILOŚĆ SZTUK

6
---

#### MATERIAŁY I WYKOŃCZENIE

Pułapka Basowa Trójkątna o łącznej wysokości 2 m, mocowana do ścian w każdym z narożników studia nagrań.


Kolor grafit.

Eliminacja najniższych częstotliwości.

Wysoki współczynnik pochłaniania niskich częstotliwości. Zakres działania od 50Hz do 4000Hz.

Zastosowany materiał najwyższej jakości gwarantujący wysoką odporność mechaniczną oraz stałość koloru w czasie, solidną konstrukcję i długotrwałą estetykę.

#### KOLORYSTYKA

Kolor grafit	
--------------	---

#### INFORMACJE DODATKOWE

Karta katalogowa przedstawia przykładowy element wyposażenia, wraz z jego parametrami, dopasowany do projektu aranżacji. Przed zakupem Wykonawca przedstawi listę wybranych modeli do akceptacji Zamawiającego.

#### INFORMACJE O DOKUMENTACJI

WYPOSAŻENIE POMIESZCZEŃ DO PROJEKTU WNĘTRZ DLA INWESTYCJI:  
Środowiskowe Centrum Profilaktyki dla Dzieci i Młodzieży w Gdańsku przy ul. Szpaki 1 w Gdańsku

Inwestor:	Wojewódzka i Miejska Biblioteka Publiczna im. Josepha Conrada-Korzeniowskiego w Gdańsku	
Projekt:		Pro-Invest Sp. z o.o. Al. Niepodległości 670A, 81-854 Sopot Sopot, październik 2020

Numer karty:	<b>P1</b>	Tytuł karty:	<b>UMYWALKA CERAMICZNA Z PODŁĄCZENIEM</b>
--------------	-----------	--------------	---

#### SCHEMAT



#### WYMIARY

Szerokość:	60 cm	Głębokość:	48,8 cm	Wysokość:	- cm
------------	-------	------------	---------	-----------	------

#### ILOŚĆ SZTUK

2
---

#### MATERIAŁY I WYKOŃCZENIE

Umywalka łazienkowa o prostych kształtach, odpowiadająca współczesnym trendom wzorniczym. Bryła prostopadłościenna.  
Materiał ceramiczny ma zapewniać wysoką wytrzymałość oraz łatwość w czyszczeniu i utrzymaniu higieny.  
Przelew. Otwór na baterię.  
Mocowana na śrubach do ściany bądź zestawu odpływowego podtynkowego.  
Syfon chromowany.


#### KOLORYSTYKA

Ceramika w kolorze białym (A)	A	B
Syfon chrom (B)		

#### INFORMACJE DODATKOWE

Karta katalogowa przedstawia przykładowy element wyposażenia, wraz z jego parametrami, dopasowany do projektu aranżacji. Przed zakupem Wykonawca przedstawi listę wybranych modeli do akceptacji Zamawiającego.

#### INFORMACJE O DOKUMENTACJI

<b>WYPOSAŻENIE POMIESZCZEŃ DO PROJEKTU WNĘTRZ DLA INWESTYCJI:</b> Środowiskowe Centrum Profilaktyki dla Dzieci i Młodzieży w Gdańsku przy ul. Szpaki 1 w Gdańsku	
Inwestor:	Wojewódzka i Miejska Biblioteka Publiczna im. Josepha Conrada-Korzeniowskiego w Gdańsku
Projekt:	 Pro-Invest Sp. z o.o. Al. Niepodległości 670A, 81-854 Sopot Sopot, październik 2020

Numer karty:	<b>P2</b>	Tytuł karty:	<b>UMYWALKA CERAMICZNA Z PODŁĄCZENIEM</b>
--------------	-----------	--------------	---

**SCHEMAT**



**WYMIARY**

Szerokość:	55 cm	Głębokość:	52,2 cm	Wysokość:	- cm
------------	-------	------------	---------	-----------	------

**IŁOŚĆ SZTUK**

1
---

**MATERIAŁY I WYKOŃCZENIE**

Umywalka dla niepełnosprawnych o prostych kształtach, odpowiadająca współczesnym trendom wzorniczym. Bryła prostopadłościenna. Dopuszcza się niewielkie zaokrąglenie narożników. Materiał ceramiczny ma zapewniać wysoką wytrzymałość oraz łatwość w czyszczeniu i utrzymaniu higieny. Budowa umywalki ma zapewniać wygodę przy korzystaniu z wózka. Przelew. Otwór na baterię. Mocowana na śrubach do ściany bądź zestawu odpływowego podtynkowego.


**KOLORYSTYKA**

Ceramika w kolorze białym	
---------------------------	--

**INFORMACJE DODATKOWE**

Karta katalogowa przedstawia przykładowy element wyposażenia, wraz z jego parametrami, dopasowany do projektu aranżacji. Przed zakupem Wykonawca przedstawi listę wybranych modeli do akceptacji Zamawiającego.

**INFORMACJE O DOKUMENTACJI**

<b>WYPOSAŻENIE POMIESZCZEŃ DO PROJEKTU WNĘTRZ DLA INWESTYCJI:</b>	
Środowiskowe Centrum Profilaktyki dla Dzieci i Młodzieży w Gdańsku przy ul. Szpaki 1 w Gdańsku	
Inwestor:	Wojewódzka i Miejska Biblioteka Publiczna im. Josepha Conrada-Korzeniowskiego w Gdańsku
Projekt:	 Pro-Invest Sp. z o.o. Al. Niepodległości 670A, 81-854 Sopot Sopot, październik 2020

Numer karty:	<b>P3</b>	Tytuł karty:	<b>PISUAR CERAMICZNY Z PODŁĄCZENIEM</b>
--------------	-----------	--------------	---

**SCHEMAT**



**WYMIARY**

Szerokość:	37,5 cm	Głębokość:	35 cm	Wysokość:	- cm
------------	---------	------------	-------	-----------	------

**IŁOŚĆ SZTUK**

1
---

**MATERIAŁY I WYKOŃCZENIE**

Pisuar o prostych kształtach, odpowiadający współczesnym trendom wzorniczym. Materiał ceramiczny ma zapewniać wysoką wytrzymałość oraz łatwość w czyszczeniu i utrzymaniu higieny.  
 Dopływ z góry, odpływ poziomy.  
 Wyposażony w natynkową spłuczkę ciśnieniową do pisuarów z możliwością ustawień ilości wody spłukującej.  
 Siłko ze stali nierdzewnej.  
 Mocowany na śrubach do ściany bądź zestawu odpływowego podtynkowego.


**KOLORYSTYKA**

Ceramika w kolorze białym (A) Spłuczka chrom (B)	A	B
---	---	---

**INFORMACJE DODATKOWE**

Karta katalogowa przedstawia przykładowy element wyposażenia, wraz z jego parametrami, dopasowany do projektu aranżacji. Przed zakupem Wykonawca przedstawi listę wybranych modeli do akceptacji Zamawiającego.

**INFORMACJE O DOKUMENTACJI**

<b>WYPOSAŻENIE POMIESZCZEŃ DO PROJEKTU WNĘTRZ DLA INWESTYCJI:</b> Środowiskowe Centrum Profilaktyki dla Dzieci i Młodzieży w Gdańsku przy ul. Szpaki 1 w Gdańsku	
Inwestor:	Wojewódzka i Miejska Biblioteka Publiczna im. Josepha Conrada-Korzeniowskiego w Gdańsku
Projekt:	 Pro-Invest Sp. z o.o. Al. Niepodległości 670A, 81-854 Sopot Sopot, październik 2020

Numer karty:	<b>P4</b>	Tytuł karty:	<b>MUSZLA USTĘPOWA Z DESKĄ WOLNOOPADAJĄCĄ</b>
--------------	-----------	--------------	---

#### SCHEMAT



#### WYMIARY

Szerokość:	35 cm	Głębokość:	54 cm	Wysokość:	- cm
------------	-------	------------	-------	-----------	------

#### IŁOŚĆ SZTUK

2
---

#### MATERIAŁY I WYKOŃCZENIE

Miska ustępowa lejowa, wisząca, bez wewnętrznego kołnierza, o prostych kształtach, odpowiadających współczesnym trendom wzorniczym. Oczekuje się jednolitej, prostej bryły oraz ukrycia elementów mocujących.

Materiał ceramiczny ma zapewniać wysoką wytrzymałość oraz łatwość w czyszczeniu i utrzymaniu higieny.

Mocowana na śrubach do zestawu odpływowego podtynkowego.

Deska sedesowa antybakteryjna, wolnoopadająca z tworzywa wytrzymałego i lekkiego (np. duroplast).

Zawiasy metalowe instalowane od góry.


#### KOLORYSTYKA

Ceramika w kolorze białym Deska w kolorze białym	
---	--

#### INFORMACJE DODATKOWE

Karta katalogowa przedstawia przykładowy element wyposażenia, wraz z jego parametrami, dopasowany do projektu aranżacji. Przed zakupem Wykonawca przedstawi listę wybranych modeli do akceptacji Zamawiającego.

#### INFORMACJE O DOKUMENTACJI

WYPOSAŻENIE POMIESZCZEŃ DO PROJEKTU WNĘTRZ DLA INWESTYCJI: Środowiskowe Centrum Profilaktyki dla Dzieci i Młodzieży w Gdańsku przy ul. Szpaki 1 w Gdańsku	
Inwestor:	Wojewódzka i Miejska Biblioteka Publiczna im. Josepha Conrada-Korzeniowskiego w Gdańsku
Projekt:	 Pro-Invest Sp. z o.o. Al. Niepodległości 670A, 81-854 Sopot Sopot, październik 2020

Numer karty:	<b>P5</b>	Tytuł karty:	<b>MUSZLA USTĘPOWA DLA NIEPEŁNOSPRAWNYCH Z DESKĄ</b>
--------------	-----------	--------------	--

#### SCHEMAT



#### WYMIARY

Szerokość:	35,5 cm	Głębokość:	70 cm	Wysokość:	- cm
------------	---------	------------	-------	-----------	------

#### ILOŚĆ SZTUK

1
---

#### MATERIAŁY I WYKOŃCZENIE

Miska ustępowa dla niepełnosprawnych, lejowa, wisząca, bez wewnętrznego kotnierza, o prostych kształtach, odpowiadających współczesnym trendom wzorniczym. Oczekuje się jednolitej, prostej bryły oraz ukrycia elementów mocujących.

Materiał ceramiczny ma zapewniać wysoką wytrzymałość oraz łatwość w czyszczeniu i utrzymaniu higieny.

Mocowana na śrubach do zestawu odpływowego podtynkowego.

Deska sedesowa o specjalnej konstrukcji dla niepełnosprawnych, antybakteryjna, z tworzywa wytrzymałego i lekkiego (np. duroplast). Zawiasy metalowe instalowane od góry.


#### KOLORYSTYKA

Ceramika w kolorze białym Deska w kolorze białym	
---	--

#### INFORMACJE DODATKOWE

Karta katalogowa przedstawia przykładowy element wyposażenia, wraz z jego parametrami, dopasowany do projektu aranżacji. Przed zakupem Wykonawca przedstawi listę wybranych modeli do akceptacji Zamawiającego.


#### INFORMACJE O DOKUMENTACJI

WYPOSAŻENIE POMIESZCZEŃ DO PROJEKTU WNĘTRZ DLA INWESTYCJI: Środowiskowe Centrum Profilaktyki dla Dzieci i Młodzieży w Gdańsku przy ul. Szpaki 1 w Gdańsku	
Inwestor:	Wojewódzka i Miejska Biblioteka Publiczna im. Josepha Conrada-Korzeniowskiego w Gdańsku
Projekt:	 Pro-Invest Sp. z o.o. Al. Niepodległości 670A, 81-854 Sopot Sopot, październik 2020



Numer karty:	<b>P6</b>	Tytuł karty:	<b>PRZYCISK SPŁUKUJĄCY</b>
--------------	-----------	--------------	----------------------------

#### SCHEMAT



#### WYMIARY

Szerokość:	23 cm	Głębokość:	- cm	Wysokość:	15 cm
------------	-------	------------	------	-----------	-------

#### ILOŚĆ SZTUK

3
---

#### MATERIAŁY I WYKOŃCZENIE

Przycisk spłukujący do stelaża WC, z oszczędzaniem wody, o prostych kształtach, odpowiadających współczesnym trendom wzorniczym.

Materiał ma zapewniać wysoką wytrzymałość oraz łatwość w czyszczeniu i utrzymaniu higieny.

Kolor chrom mat.

#### KOLORYSTYKA

Chrom mat	
-----------	---

#### INFORMACJE DODATKOWE

Karta katalogowa przedstawia przykładowy element wyposażenia, wraz z jego parametrami, dopasowany do projektu aranżacji. Przed zakupem Wykonawca przedstawi listę wybranych modeli do akceptacji Zamawiającego.

#### INFORMACJE O DOKUMENTACJI

WYPOSAŻENIE POMIESZCZEŃ DO PROJEKTU WNĘTRZ DLA INWESTYCJI: Środowiskowe Centrum Profilaktyki dla Dzieci i Młodzieży w Gdańsku przy ul. Szpaki 1 w Gdańsku	
Inwestor:	Wojewódzka i Miejska Biblioteka Publiczna im. Josepha Conrada-Korzeniowskiego w Gdańsku
Projekt:	 Pro-Invest Sp. z o.o. Al. Niepodległości 670A, 81-854 Sopot Sopot, październik 2020

Numer karty:	<b>P7</b>	Tytuł karty:	<b>BATERIA UMYWALKOWA JEDNOUCHWYTOWA</b>
--------------	-----------	--------------	--

**SCHEMAT**



**WYMIARY**

Szerokość:	- cm	Głębokość:	- cm	Wysokość:	- cm
------------	------	------------	------	-----------	------

**ILOŚĆ SZTUK**

2
---

**MATERIAŁY I WYKOŃCZENIE**

Bateria umywalkowa jednouchwytowa stojąca, o prostych kształtach, odpowiadających współczesnym trendom wzorniczym.  
 Bateria ma zapewniać wysoką wytrzymałość oraz łatwość w czyszczeniu i utrzymaniu higieny.  
 Dźwignia metalowa, głowica ceramiczna, powłoka chromowa.  
 Perlator oszczędzający zużycie wody.  
 Giętkie węże przyłączeniowe.  
 Korek typu klik-klak, mosiężny chromowany.  
 Kolor baterii chrom.  
 Gwarancja minimum 5 lat.


**KOLORYSTYKA**

Chrom	
-------	---

**INFORMACJE DODATKOWE**

Karta katalogowa przedstawia przykładowy element wyposażenia, wraz z jego parametrami, dopasowany do projektu aranżacji. Przed zakupem Wykonawca przedstawi listę wybranych modeli do akceptacji Zamawiającego.

**INFORMACJE O DOKUMENTACJI**

<b>WYPOSAŻENIE POMIESZCZEŃ DO PROJEKTU WNĘTRZ DLA INWESTYCJI:</b> Środowiskowe Centrum Profilaktyki dla Dzieci i Młodzieży w Gdańsku przy ul. Szpaki 1 w Gdańsku	
Inwestor:	Wojewódzka i Miejska Biblioteka Publiczna im. Josepha Conrada-Korzeniowskiego w Gdańsku
Projekt:	 Pro-Invest Sp. z o.o. Al. Niepodległości 670A, 81-854 Sopot Sopot, październik 2020

Numer karty:	<b>P8</b>	Tytuł karty:	<b>BATERIA UMYWALKOWA BEZDOTYKOWA DLA NIEPEŁNOSPRAWNYCH</b>
--------------	-----------	--------------	---

**SCHEMAT**



**WYMIARY**

Szerokość:	- cm	Głębokość:	- cm	Wysokość:	- cm
------------	------	------------	------	-----------	------

**ILOŚĆ SZTUK**

1
---

**MATERIAŁY I WYKOŃCZENIE**

Bateria umywalkowa bezdotykowa stojąca, o prostych kształtach, odpowiadających współczesnym trendom wzorniczym.  
 Bateria ma zapewniać wysoką wytrzymałość oraz łatwość w czyszczeniu i utrzymaniu higieny.  
 Pokrętko regulacji temperatury.  
 Zasilana 6 V baterią litową. Wskaźnik poziomu naładowania baterii.  
 Klasa bezpieczeństwa IP 67.  
 Maxymalny czas przepływu 2 min.  
 Perlator oszczędzający zużycie wody.  
 Giętkie węże przyłączeniowe.  
 Korek typu klik-klak, mosiężny chromowany.  
 Kolor baterii chrom.  
 Gwarancja minimum 2 lata.


**KOLORYSTYKA**

Chrom	
-------	---

**INFORMACJE DODATKOWE**

Karta katalogowa przedstawia przykładowy element wyposażenia, wraz z jego parametrami, dopasowany do projektu aranżacji. Przed zakupem Wykonawca przedstawi listę wybranych modeli do akceptacji Zamawiającego.

**INFORMACJE O DOKUMENTACJI**

<b>WYPOSAŻENIE POMIESZCZEŃ DO PROJEKTU WNĘTRZ DLA INWESTYCJI:</b> Środowiskowe Centrum Profilaktyki dla Dzieci i Młodzieży w Gdańsku przy ul. Szpaki 1 w Gdańsku	
Inwestor:	Wojewódzka i Miejska Biblioteka Publiczna im. Josepha Conrada-Korzeniowskiego w Gdańsku
Projekt:	 Pro-Invest Sp. z o.o. Al. Niepodległości 670A, 81-854 Sopot Sopot, październik 2020

Numer karty:	<b>P9</b>	Tytuł karty:	<b>KOMORA GOSPODARCZA Z PODŁĄCZENIEM</b>
--------------	-----------	--------------	--

**SCHEMAT**



**WYMIARY**

Szerokość:	46 cm	Głębokość:	41 cm	Wysokość:	35 cm
------------	-------	------------	-------	-----------	-------

**ILOŚĆ SZTUK**

1
---

**MATERIAŁY I WYKOŃCZENIE**

Zlew gospodarczy ze stali nierdzewnej z tylną ścianką.  
 Grubość materiału min. 0,8 mm.  
 Tylna listew przyścienna i ścianka przeciwbryzgowa.  
 Kompletny zestaw przyłączeniowy: odpływ przelewowy, syfon, korek, elastyczna rura odpływowa i redukcje.

**KOLORYSTYKA**

Stal nierdzewna	
-----------------	--

**INFORMACJE DODATKOWE**

Karta katalogowa przedstawia przykładowy element wyposażenia, wraz z jego parametrami, dopasowany do projektu aranżacji. Przed zakupem Wykonawca przedstawi listę wybranych modeli do akceptacji Zamawiającego.

**INFORMACJE O DOKUMENTACJI**

<b>WYPOSAŻENIE POMIESZCZEŃ DO PROJEKTU WNĘTRZ DLA INWESTYCJI:</b> Środowiskowe Centrum Profilaktyki dla Dzieci i Młodzieży w Gdańsku przy ul. Szpaki 1 w Gdańsku	
Inwestor:	Wojewódzka i Miejska Biblioteka Publiczna im. Josepha Conrada-Korzeniowskiego w Gdańsku
Projekt:	Pro-Invest Sp. z o.o. Al. Niepodległości 670A, 81-854 Sopot Sopot, październik 2020

Numer karty:	<b>P10</b>	Tytuł karty:	<b>BATERIA JEDNOUCHWYTOWA DO ZLEWÓW GOSPODARCZYCH Z PRYSZNICEM</b>
--------------	------------	--------------	--

**SCHEMAT**



**WYMIARY**

Szerokość:	- cm	Głębokość:	- cm	Wysokość:	- cm
------------	------	------------	------	-----------	------

**ILOŚĆ SZTUK**

1
---

**MATERIAŁY I WYKOŃCZENIE**

Bateria gospodarcza z dopasowaną ruchomą wylewką (wylewka dopasowana do komory gospodarczej), wąż metalowy rozciągliwy ze słuchawką i uchwytem punktowym. Bateria ma zapewniać wysoką wytrzymałość oraz łatwość w czyszczeniu i utrzymaniu higieny. Perlator oszczędzający zużycie wody. Giętkie węże przyłączeniowe. Kolor baterii chrom. Gwarancja minimum 2 lata.


**KOLORYSTYKA**

Chrom	
-------	--

**INFORMACJE DODATKOWE**

Karta katalogowa przedstawia przykładowy element wyposażenia, wraz z jego parametrami, dopasowany do projektu aranżacji. Przed zakupem Wykonawca przedstawi listę wybranych modeli do akceptacji Zamawiającego.

**INFORMACJE O DOKUMENTACJI**

<b>WYPOSAŻENIE POMIESZCZEŃ DO PROJEKTU WNĘTRZ DLA INWESTYCJI:</b> Środowiskowe Centrum Profilaktyki dla Dzieci i Młodzieży w Gdańsku przy ul. Szpaki 1 w Gdańsku	
Inwestor:	Wojewódzka i Miejska Biblioteka Publiczna im. Josepha Conrada-Korzeniowskiego w Gdańsku
Projekt:	 Pro-Invest Sp. z o.o. Al. Niepodległości 670A, 81-854 Sopot Sopot, październik 2020

Numer karty:	<b>R1</b>	Tytuł karty:	<b>DOZOWNIK MYDŁA</b>
--------------	-----------	--------------	-----------------------

#### SCHEMAT



#### WYMIARY

Szerokość:	13 cm	Głębokość:	11 cm	Wysokość:	27 cm
------------	-------	------------	-------	-----------	-------

#### ILOŚĆ SZTUK

7
---

#### MATERIAŁY I WYKOŃCZENIE

Dozownik mydła w pianie.  
Wytrzymała konstrukcja, praktyczny i nowoczesny wygląd,  
Zamykany zamkiem. Dozownik musi zapewniać łatwość czyszczenia oraz wymiany wkładów.  
Wykonany z białego i bezbarwnego tworzywa ABS i MABS.


#### KOLORYSTYKA

Białe / bezbarwne tworzywo	
----------------------------	--

#### INFORMACJE DODATKOWE

Karta katalogowa przedstawia przykładowy element wyposażenia, wraz z jego parametrami, dopasowany do projektu aranżacji. Przed zakupem Wykonawca przedstawi listę wybranych modeli do akceptacji Zamawiającego.

#### INFORMACJE O DOKUMENTACJI

WYPOSAŻENIE POMIESZCZEŃ DO PROJEKTU WNĘTRZ DLA INWESTYCJI: Środowiskowe Centrum Profilaktyki dla Dzieci i Młodzieży w Gdańsku przy ul. Szpaki 1 w Gdańsku	
Inwestor:	Wojewódzka i Miejska Biblioteka Publiczna im. Josepha Conrada-Korzeniowskiego w Gdańsku
Projekt:	 Pro-Invest Sp. z o.o. Al. Niepodległości 670A, 81-854 Sopot Sopot, październik 2020

Numer karty:	<b>R2</b>	Tytuł karty:	<b>DOZOWNIK PŁYNU DEZYNFEKCYJNEGO</b>
--------------	-----------	--------------	---------------------------------------

#### SCHEMAT



#### WYMIARY

Szerokość:	11 cm	Głębokość:	11 cm	Wysokość:	29 cm
------------	-------	------------	-------	-----------	-------

#### ILOŚĆ SZTUK

2
---

#### MATERIAŁY I WYKOŃCZENIE

<p>Dozownik środków do dezynfekcji.          Pojemność ~ 1l.          Wytrzymała konstrukcja, praktyczny i nowoczesny wygląd,          Zamykany zamkiem. Dozownik musi zapewniać łatwość czyszczenia oraz wymiany wkładów.          Wykonany z białego i bezbarwnego tworzywa ABS i MABS.</p>
---


#### KOLORYSTYKA

Białe / bezbarwne tworzywo	
----------------------------	--

#### INFORMACJE DODATKOWE

<p>Karta katalogowa przedstawia przykładowy element wyposażenia, wraz z jego parametrami, dopasowany do projektu aranżacji. Przed zakupem Wykonawca przedstawi listę wybranych modeli do akceptacji Zamawiającego.</p>
--

#### INFORMACJE O DOKUMENTACJI

<p>WYPOSAŻENIE POMIESZCZEŃ DO PROJEKTU WNĘTRZ DLA INWESTYCJI:          Środowiskowe Centrum Profilaktyki dla Dzieci i Młodzieży w Gdańsku przy ul. Szpaki 1 w Gdańsku</p>	
Inwestor:	Wojewódzka i Miejska Biblioteka Publiczna im. Josepha Conrada-Korzeniowskiego w Gdańsku
Projekt:	 Pro-Invest Sp. z o.o. Al. Niepodległości 670A, 81-854 Sopot Sopot, październik 2020

Numer karty:	<b>R3</b>	Tytuł karty:	<b>ZASOBNIK NA RĘCZNIKI PAPIEROWE</b>
--------------	-----------	--------------	---------------------------------------

#### SCHEMAT



#### WYMIARY

Szerokość:	33 cm	Głębokość:	14 cm	Wysokość:	44 cm
------------	-------	------------	-------	-----------	-------

#### ILOŚĆ SZTUK

8
---

#### MATERIAŁY I WYKOŃCZENIE

Dozownik do ręczników papierowych w składce ZZ i składce C. Umożliwia dozowanie po jednym odcinku. Wytrzymała konstrukcja, praktyczny i nowoczesny wygląd. Zamykany zamkiem. Dozownik musi zapewniać łatwość czyszczenia oraz wymiany wkładów. Wykonany z białego i bezbarwnego tworzywa ABS i MABS.


#### KOLORYSTYKA

Białe / bezbarwne tworzywo	
----------------------------	--

#### INFORMACJE DODATKOWE

Karta katalogowa przedstawia przykładowy element wyposażenia, wraz z jego parametrami, dopasowany do projektu aranżacji. Przed zakupem Wykonawca przedstawi listę wybranych modeli do akceptacji Zamawiającego.

#### INFORMACJE O DOKUMENTACJI

<b>WYPOSAŻENIE POMIESZCZEŃ DO PROJEKTU WNĘTRZ DLA INWESTYCJI:</b> Środowiskowe Centrum Profilaktyki dla Dzieci i Młodzieży w Gdańsku przy ul. Szpaki 1 w Gdańsku	
Inwestor:	Wojewódzka i Miejska Biblioteka Publiczna im. Josepha Conrada-Korzeniowskiego w Gdańsku
Projekt:	 Pro-Invest Sp. z o.o. Al. Niepodległości 670A, 81-854 Sopot Sopot, październik 2020



Numer karty:	<b>R4</b>	Tytuł karty:	<b>KOSZ NA ZUŻYTE RĘCZNIKI PAPIEROWE</b>
--------------	-----------	--------------	--

#### SCHEMAT



#### WYMIARY

Szerokość:	39 cm	Głębokość:	29 cm	Wysokość:	63 cm
------------	-------	------------	-------	-----------	-------

#### ILOŚĆ SZTUK

3
---

#### MATERIAŁY I WYKOŃCZENIE

Kosz na zużyte ręczniki papierowe.  
 Pojemność min. 50l.  
 Całkowicie schowany worek na odpady.  
 Wytrzymała konstrukcja, praktyczny i nowoczesny wygląd.  
 Pojemnik musi zapewniać łatwość czyszczenia oraz wymiany worków.  
 Wykonany z białego tworzywa ABS.


#### KOLORYSTYKA

Białe tworzywo	
----------------	--

#### INFORMACJE DODATKOWE

Karta katalogowa przedstawia przykładowy element wyposażenia, wraz z jego parametrami, dopasowany do projektu aranżacji. Przed zakupem Wykonawca przedstawi listę wybranych modeli do akceptacji Zamawiającego.

#### INFORMACJE O DOKUMENTACJI

<b>WYPOSAŻENIE POMIESZCZEŃ DO PROJEKTU WNĘTRZ DLA INWESTYCJI:</b> Środowiskowe Centrum Profilaktyki dla Dzieci i Młodzieży w Gdańsku przy ul. Szpaki 1 w Gdańsku	
Inwestor:	Wojewódzka i Miejska Biblioteka Publiczna im. Josepha Conrada-Korzeniowskiego w Gdańsku
Projekt:	 Pro-Invest Sp. z o.o. Al. Niepodległości 670A, 81-854 Sopot Sopot, październik 2020

Numer karty:	<b>R5</b>	Tytuł karty:	<b>SZCZOTKA WC</b>
--------------	-----------	--------------	--------------------

#### SCHEMAT



#### WYMIARY

Szerokość:	15 cm	Głębokość:	19 cm	Wysokość:	48 cm
------------	-------	------------	-------	-----------	-------

#### ILOŚĆ SZTUK

3
---

#### MATERIAŁY I WYKOŃCZENIE

Szczotka toaletowa wyposażona w rączkę ze stali nierdzewnej oraz polimerową głowicę. Wykonana z materiału nieabsorbującego wody, szybko osychająca. Włosie niezbierające zanieczyszczeń, głowica elastyczna. Szczotka musi zapewniać łatwość czyszczenia i zachowania higieny. Wytrzymała konstrukcja, praktyczny i nowoczesny wygląd. Wykonana z białego tworzywa sztucznego.


#### KOLORYSTYKA

Białe tworzywo	
----------------	--

#### INFORMACJE DODATKOWE

Karta katalogowa przedstawia przykładowy element wyposażenia, wraz z jego parametrami, dopasowany do projektu aranżacji. Przed zakupem Wykonawca przedstawi listę wybranych modeli do akceptacji Zamawiającego.

#### INFORMACJE O DOKUMENTACJI

<b>WYPOSAŻENIE POMIESZCZEŃ DO PROJEKTU WNĘTRZ DLA INWESTYCJI:</b> Środowiskowe Centrum Profilaktyki dla Dzieci i Młodzieży w Gdańsku przy ul. Szpaki 1 w Gdańsku	
Inwestor:	Wojewódzka i Miejska Biblioteka Publiczna im. Josepha Conrada-Korzeniowskiego w Gdańsku
Projekt:	 Pro-Invest Sp. z o.o. Al. Niepodległości 670A, 81-854 Sopot Sopot, październik 2020

Numer karty:	<b>R6</b>	Tytuł karty:	<b>POJEMNIK NA PAPIER TOALETOWY</b>
--------------	-----------	--------------	-------------------------------------

#### SCHEMAT



#### WYMIARY

Szerokość:	44 cm	Głębokość:	13 cm	Wysokość:	36 cm
------------	-------	------------	-------	-----------	-------

#### ILOŚĆ SZTUK

3
---

#### MATERIAŁY I WYKOŃCZENIE

Dozownik do papieru toaletowego w jumbo roli.  
 Dozownik oprócz nowej rolki ma pomieścić do 35 m bieżącej rolki papieru.  
 Półprzezroczyste okienko dla kontroli ilość wkladu.  
 Hamulec zapewniający optymalne dozowanie papieru i zapobiegający nadmiernemu rozwijaniu się rolki.  
 Ząbki z włókna szklanego pozwalające na łatwiejsze odrywanie papieru.  
 Duża pojemność pozwalająca na rzadsze uzupełnianie dozownika.  
 Wytrzymała konstrukcja, praktyczny i nowoczesny wygląd.  
 Zamykany zamkiem. Dozownik musi zapewniać łatwość czyszczenia oraz wymiany wkładów.  
 Wykonany z białego i bezbarwnego tworzywa ABS i MABS.

#### KOLORYSTYKA

Białe / bezbarwne tworzywo	
----------------------------	--

#### INFORMACJE DODATKOWE

Karta katalogowa przedstawia przykładowy element wyposażenia, wraz z jego parametrami, dopasowany do projektu aranżacji. Przed zakupem Wykonawca przedstawi listę wybranych modeli do akceptacji Zamawiającego.

#### INFORMACJE O DOKUMENTACJI

WYPOSAŻENIE POMIESZCZEŃ DO PROJEKTU WNĘTRZ DLA INWESTYCJI: Środowiskowe Centrum Profilaktyki dla Dzieci i Młodzieży w Gdańsku przy ul. Szpaki 1 w Gdańsku	
Inwestor:	Wojewódzka i Miejska Biblioteka Publiczna im. Josepha Conrada-Korzeniowskiego w Gdańsku
Projekt:	 Pro-Invest Sp. z o.o. Al. Niepodległości 670A, 81-854 Sopot Sopot, październik 2020

Numer karty:	<b>R7</b>	Tytuł karty:	<b>PODAJNIK WORECZKÓW HIGIENICZNYCH</b>
--------------	-----------	--------------	---

**SCHEMAT**



**WYMIARY**

Szerokość:	6 cm	Głębokość:	2 cm	Wysokość:	10 cm
------------	------	------------	------	-----------	-------

**ILOŚĆ SZTUK**

2
---

**MATERIAŁY I WYKOŃCZENIE**

Dozownik woreczków sanitarnych.  
 Umożliwia dozowanie po jednym woreczku.  
 Wytrzymała konstrukcja, praktyczny i nowoczesny wygląd.  
 Dozownik musi zapewniać łatwość czyszczenia oraz wymiany wkładów.  
 Wykonany z białego tworzywa ABS.


**KOLORYSTYKA**

Białe tworzywo	
----------------	--

**INFORMACJE DODATKOWE**

Karta katalogowa przedstawia przykładowy element wyposażenia, wraz z jego parametrami, dopasowany do projektu aranżacji. Przed zakupem Wykonawca przedstawi listę wybranych modeli do akceptacji Zamawiającego.

**INFORMACJE O DOKUMENTACJI**

<b>WYPOSAŻENIE POMIESZCZEŃ DO PROJEKTU WNĘTRZ DLA INWESTYCJI:</b>	
Środowiskowe Centrum Profilaktyki dla Dzieci i Młodzieży w Gdańsku przy ul. Szpaki 1 w Gdańsku	
Inwestor:	Wojewódzka i Miejska Biblioteka Publiczna im. Josepha Conrada-Korzeniowskiego w Gdańsku
Projekt:	 Pro-Invest Sp. z o.o. Al. Niepodległości 670A, 81-854 Sopot Sopot, październik 2020

Numer karty:	<b>R8</b>	Tytuł karty:	<b>POJEMNIK NA ODPADY HIGIENICZNE</b>
--------------	-----------	--------------	---------------------------------------

#### SCHEMAT



#### WYMIARY

Szerokość:	19 cm	Głębokość:	16 cm	Wysokość:	38 cm
------------	-------	------------	-------	-----------	-------

#### ILOŚĆ SZTUK

4
---

#### MATERIAŁY I WYKOŃCZENIE

<p>Mini kosz na odpady higieniczne.          Pojemność ~ 5l.          Możliwość montażu do ściany lub ustawienia na podłodze.          Możliwość demontażu pokrywy.          Całkowicie schowany worek na odpady.          Wytrzymała konstrukcja, praktyczny i nowoczesny wygląd.          Kosz musi zapewniać łatwość czyszczenia oraz wymiany wkładów.          Wykonany z białego tworzywa ABS.</p>
---

#### KOLORYSTYKA

Białe tworzywo	
----------------	--

#### INFORMACJE DODATKOWE

<p>Karta katalogowa przedstawia przykładowy element wyposażenia, wraz z jego parametrami, dopasowany do projektu aranżacji. Przed zakupem Wykonawca przedstawi listę wybranych modeli do akceptacji Zamawiającego.</p>
--

#### INFORMACJE O DOKUMENTACJI

<p>WYPOSAŻENIE POMIESZCZEŃ DO PROJEKTU WNĘTRZ DLA INWESTYCJI:          Środowiskowe Centrum Profilaktyki dla Dzieci i Młodzieży w Gdańsku przy ul. Szpaki 1 w Gdańsku</p>	
Inwestor:	Wojewódzka i Miejska Biblioteka Publiczna im. Josepha Conrada-Korzeniowskiego w Gdańsku
Projekt:	 Pro-Invest Sp. z o.o. Al. Niepodległości 670A, 81-854 Sopot Sopot, październik 2020

Numer karty:	<b>R9</b>	Tytuł karty:	<b>UCHWYT ŚCIENNY PROSTY</b>
--------------	-----------	--------------	------------------------------

**SCHEMAT**



**WYMIARY**

Szerokość:	60 cm	Głębokość:	80 cm	Wysokość:	- cm
------------	-------	------------	-------	-----------	------

**ILOŚĆ SZTUK**

2
---

**MATERIAŁY I WYKOŃCZENIE**

Poręcz ścienna prosta 60 cm. Średnica:  $\varnothing$  32 mm.  
 Stal nierdzewna, powierzchnia gładka, wypolerowana.  
 Mocowanie przy pomocy rozet z otworami dla śrub mocujących. Rozety zastępujące śruby montażowe z tworzywa sztucznego w kolorze chrom.  
 Obciążenie ~150 kg.


**KOLORYSTYKA**

Chrom	
-------	--

**INFORMACJE DODATKOWE**

Karta katalogowa przedstawia przykładowy element wyposażenia, wraz z jego parametrami, dopasowany do projektu aranżacji. Przed zakupem Wykonawca przedstawi listę wybranych modeli do akceptacji Zamawiającego.

**INFORMACJE O DOKUMENTACJI**

<b>WYPOSAŻENIE POMIESZCZEŃ DO PROJEKTU WNĘTRZ DLA INWESTYCJI:</b>	
Środowiskowe Centrum Profilaktyki dla Dzieci i Młodzieży w Gdańsku przy ul. Szpaki 1 w Gdańsku	
Inwestor:	Wojewódzka i Miejska Biblioteka Publiczna im. Josepha Conrada-Korzeniowskiego w Gdańsku
Projekt:	 Pro-Invest Sp. z o.o. Al. Niepodległości 670A, 81-854 Sopot Sopot, październik 2020

Numer karty:	<b>R10</b>	Tytuł karty:	<b>UCHWYT ŚCIENNY UCHYLNY</b>
--------------	------------	--------------	-------------------------------

**SCHEMAT**



**WYMIARY**

Szerokość:	10 cm	Głębokość:	60 cm	Wysokość:	24 cm
------------	-------	------------	-------	-----------	-------


**ILOŚĆ SZTUK**

1
---

**MATERIAŁY I WYKOŃCZENIE**

Poręcz ścienna łukowa uchylna 60 cm. Średnica:  $\varnothing$  32 mm.  
 Stal nierdzewna, powierzchnia gładka, wypolerowana.  
 Mocowanie na płytce w wykończeniu chrom lub zbliżony do RAL 7043. Minimum 6 śrub mocujących.  
 Element zastępujący śruby montażowe w kolorze chrom.  
 Obciążenie ~150 kg.


**KOLORYSTYKA**

Chrom	
-------	---

**INFORMACJE DODATKOWE**

Karta katalogowa przedstawia przykładowy element wyposażenia, wraz z jego parametrami, dopasowany do projektu aranżacji. Przed zakupem Wykonawca przedstawi listę wybranych modeli do akceptacji Zamawiającego.

**INFORMACJE O DOKUMENTACJI**

<b>WYPOSAŻENIE POMIESZCZEŃ DO PROJEKTU WNĘTRZ DLA INWESTYCJI:</b> Środowiskowe Centrum Profilaktyki dla Dzieci i Młodzieży w Gdańsku przy ul. Szpaki 1 w Gdańsku	
Inwestor:	Wojewódzka i Miejska Biblioteka Publiczna im. Josepha Conrada-Korzeniowskiego w Gdańsku
Projekt:	 Pro-Invest Sp. z o.o. Al. Niepodległości 670A, 81-854 Sopot Sopot, październik 2020

Numer karty:	<b>R11</b>	Tytuł karty:	<b>WIESZAK</b>
--------------	------------	--------------	----------------

#### SCHEMAT



#### WYMIARY

Szerokość:	- cm	Głębokość:	- cm	Wysokość:	- cm
------------	------	------------	------	-----------	------

#### ILOŚĆ SZTUK

6
---

#### MATERIAŁY I WYKOŃCZENIE

Wieszak pojedynczy ze stali nierdzewnej lub mosiężny chromowany.  
Wytrzymała konstrukcja, praktyczny i nowoczesny wygląd.

#### KOLORYSTYKA

Chrom / stal nierdzewna polerowana	
------------------------------------	---

#### INFORMACJE DODATKOWE

Karta katalogowa przedstawia przykładowy element wyposażenia, wraz z jego parametrami, dopasowany do projektu aranżacji. Przed zakupem Wykonawca przedstawi listę wybranych modeli do akceptacji Zamawiającego.


#### INFORMACJE O DOKUMENTACJI

<b>WYPOSAŻENIE POMIESZCZEŃ DO PROJEKTU WNĘTRZ DLA INWESTYCJI:</b> Środowiskowe Centrum Profilaktyki dla Dzieci i Młodzieży w Gdańsku przy ul. Szpaki 1 w Gdańsku	
Inwestor:	Wojewódzka i Miejska Biblioteka Publiczna im. Josepha Conrada-Korzeniowskiego w Gdańsku
Projekt:	 Pro-Invest Sp. z o.o. Al. Niepodległości 670A, 81-854 Sopot Sopot, październik 2020



Numer karty:	<b>R12</b>	Tytuł karty:	<b>LUSTRO</b>
--------------	------------	--------------	---------------

#### SCHEMAT



#### WYMIARY

Szerokość:	50 cm	Głębokość:	- cm	Wysokość:	100 cm
------------	-------	------------	------	-----------	--------

#### ILOŚĆ SZTUK

4
---

#### MATERIAŁY I WYKOŃCZENIE

Lustro szklane, grubość min. 5 mm. Fazowane 1 cm. Montaż na hakach na ścianie.
---

#### KOLORYSTYKA

-	
---	--

#### INFORMACJE DODATKOWE

Karta katalogowa przedstawia przykładowy element wyposażenia, wraz z jego parametrami, dopasowany do projektu aranżacji. Przed zakupem Wykonawca przedstawi listę wybranych modeli do akceptacji Zamawiającego.
---

#### INFORMACJE O DOKUMENTACJI

<b>WYPOSAŻENIE POMIESZCZEŃ DO PROJEKTU WNĘTRZ DLA INWESTYCJI:</b> Środowiskowe Centrum Profilaktyki dla Dzieci i Młodzieży w Gdańsku przy ul. Szpaki 1 w Gdańsku	
Inwestor:	Wojewódzka i Miejska Biblioteka Publiczna im. Josepha Conrada-Korzeniowskiego w Gdańsku
Projekt:	 Pro-Invest Sp. z o.o. Al. Niepodległości 670A, 81-854 Sopot Sopot, październik 2020

Numer karty:	<b>R13</b>	Tytuł karty:	<b>PRZEWIJAK ŚCIENNY DLA NIEMOWLĄT SKŁADANY</b>
--------------	------------	--------------	---

#### SCHEMAT



#### WYMIARY

Szerokość:	87 cm	Głębokość:	11 cm	Wysokość:	51 cm
------------	-------	------------	-------	-----------	-------

#### ILOŚĆ SZTUK

1
---

#### MATERIAŁY I WYKOŃCZENIE

Ścienne przewijak dla niemowląt składany poziomo.  
 Specjalnie wyprofilowane uchwyty umożliwiające odwieszenie torby na czas przewijania dziecka oraz dwa wbudowane pojemniki na mokre i suche chusteczki łatwo dostępne jedną ręką.  
 Regulowany i blokowany pas.  
 Łatwo rozkładany jedną ręką.  
 Nowoczesne wzornictwo.  
 Maksymalne obciążenie 23 kg.  
 Wymiary po rozłożeniu max. 51,6 x 87 x 50 cm.  
 Wykonanie z wysokiej jakości polietylenu obojętnego chemicznie z antybakteryjną powłoką, łatwą w utrzymaniu czystości. Wymagane świadectwo PZH.

#### KOLORYSTYKA

Białe tworzywo	
----------------	--

#### INFORMACJE DODATKOWE

Karta katalogowa przedstawia przykładowy element wyposażenia, wraz z jego parametrami, dopasowany do projektu aranżacji. Przed zakupem Wykonawca przedstawi listę wybranych modeli do akceptacji Zamawiającego.

#### INFORMACJE O DOKUMENTACJI

WYPOSAŻENIE POMIESZCZEŃ DO PROJEKTU WNĘTRZ DLA INWESTYCJI: Środowiskowe Centrum Profilaktyki dla Dzieci i Młodzieży w Gdańsku przy ul. Szpaki 1 w Gdańsku	
Inwestor:	Wojewódzka i Miejska Biblioteka Publiczna im. Josepha Conrada-Korzeniowskiego w Gdańsku
Projekt:	 Pro-Invest Sp. z o.o. Al. Niepodległości 670A, 81-854 Sopot Sopot, październik 2020

Numer karty:	<b>S1</b>	Tytuł karty:	<b>STOLIK KAWOWY</b>
--------------	-----------	--------------	----------------------

#### SCHEMAT



#### WYMIARY

Szerokość:	52 cm	Głębokość:	52 cm	Wysokość:	80 cm
------------	-------	------------	-------	-----------	-------

#### ILOŚĆ SZTUK

4
---

#### MATERIAŁY I WYKOŃCZENIE

Stół kawowy z blatem kwadratowym.  
 Konstrukcja ze stali ocynkowanej malowanej proszkowo w kolorze czarnym RAL 9005.  
 Blat w drewnie krajowym lub egzotycznym w kolorze zbliżonym do buk naturalny.  
 Mebel do zabetonowania w podłożu.  
 Stół o charakterze i wyglądzie nowoczesnego mebla miejskiego. Wykonany z trwałych materiałów zapewniających wieloletnie użytkowanie w warunkach atmosferycznych.

#### KOLORYSTYKA

Kolor drewna jasny zbliżony do buk naturalny (A)  
 Kolor konstrukcji czarny RAL 9005 (B)



#### INFORMACJE DODATKOWE

Mebel gotowy.  
 Karta katalogowa przedstawia przykładowe meble, dopasowane do projektu aranżacji.  
 Przed zakupem Wykonawca przedstawi listę wybranych modeli do akceptacji Zamawiającego.


#### INFORMACJE O DOKUMENTACJI

WYPOSAŻENIE POMIESZCZEŃ DO PROJEKTU WNĘTRZ DLA INWESTYCJI:  
 Środowiskowe Centrum Profilaktyki dla Dzieci i Młodzieży w Gdańsku przy ul. Szpaki 1 w Gdańsku

Inwestor:	Wojewódzka i Miejska Biblioteka Publiczna im. Josepha Conrada-Korzeniowskiego w Gdańsku		
Projekt:	<b>PRO</b> <b>INVEST</b>	Pro-Invest Sp. z o.o. Al. Niepodległości 670A, 81-854 Sopot Sopot, październik 2020	

Numer karty:	<b>S2</b>	Tytuł karty:	<b>POJEMNIK NA ODPADY SORTOWANE</b>
--------------	-----------	--------------	-------------------------------------

**SCHEMAT**



**WYMIARY**

Szerokość:	160 cm	Głębokość:	30 cm	Wysokość:	100 cm
------------	--------	------------	-------	-----------	--------

**ILOŚĆ SZTUK**

1
---

**MATERIAŁY I WYKOŃCZENIE**

Kosz recyklingowy 5-segmentowy na 5 frakcji odpadów.  
 Pojemność 5x 36l. Wkłady z blachy ocynkowanej.  
 Konstrukcja ze stali ocynkowanej malowanej proszkowo w kolorze czarnym RAL 9005.  
 Błat i boki w drewnie krajowym lub egzotycznym w kolorze zbliżonym do buk naturalny.  
 Napisy przetłoczone w obudowie stalowej kosza.  
 Mebel do przykręcenia do podłoża.  
 Kosz o charakterze i wyglądzie nowoczesnego mebla miejskiego. Wykonany z trwałych materiałów zapewniających wieloletnie użytkowanie w warunkach atmosferycznych.

**KOLORYSTYKA**

Kolor drewna jasny zbliżony do buk naturalny (A)	
Kolor konstrukcji czarny RAL 9005 (B)	

**INFORMACJE DODATKOWE**

Mebel gotowy.  
 Karta katalogowa przedstawia przykładowe meble, dopasowane do projektu aranżacji.  
 Przed zakupem Wykonawca przedstawi listę wybranych modeli do akceptacji Zamawiającego.

**INFORMACJE O DOKUMENTACJI**

WYPOSAŻENIE POMIESZCZEŃ DO PROJEKTU WNĘTRZ DLA INWESTYCJI:  
 Środowiskowe Centrum Profilaktyki dla Dzieci i Młodzieży w Gdańsku przy ul. Szpaki 1 w Gdańsku

Inwestor:	Wojewódzka i Miejska Biblioteka Publiczna im. Josepha Conrada-Korzeniowskiego w Gdańsku
Projekt:	 Pro-Invest Sp. z o.o. Al. Niepodległości 670A, 81-854 Sopot Sopot, październik 2020

Numer karty:	<b>S3</b>	Tytuł karty:	<b>ŁAWKA ZEWNĘTRZNA</b>
--------------	-----------	--------------	-------------------------

#### SCHEMAT



Mebel szczegółowo przedstawiony na rysunku nr Wn27 w projekcie wnętrz.

#### WYMIARY

Szerokość:	180 cm	Głębokość:	43 cm	Wysokość:	20 cm
------------	--------	------------	-------	-----------	-------

#### ILOŚĆ SZTUK

4
---

#### MATERIAŁY I WYKOŃCZENIE

Ławka drewniana zewnętrzna.  
 Konstrukcja ze stali ocynkowanej malowanej proszkowo w kolorze czarnym RAL 9005.  
 Siedzisko w drewnie krajowym lub egzotycznym w kolorze zbliżonym do buk naturalny.  
 Konstrukcja mebla do trwałego połączenia z podłożem.  
 Ławka o charakterze i wyglądzie nowoczesnego mebla miejskiego. Wykonana z trwałych materiałów zapewniających wieloletnie użytkowanie w warunkach atmosferycznych.

#### KOLORYSTYKA

Kolor drewna jasny zbliżony do buk naturalny (A)	
Kolor konstrukcji czarny RAL 9005 (B)	

#### INFORMACJE DODATKOWE

Wykonanie na zamówienie.  
 Karta wyposażenia wskazuje podstawowe i konieczne do spełnienia gabaryty i parametry mebla.  
 Wykonawca zobowiązany jest opracować szczegółowe rozwiązania materiałowe i konstrukcyjne gwarantujące wysoką jakość wykonania oraz trwałość mebla.

#### INFORMACJE O DOKUMENTACJI

<b>WYPOSAŻENIE POMIESZCZEŃ DO PROJEKTU WNĘTRZ DLA INWESTYCJI:</b> Środowiskowe Centrum Profilaktyki dla Dzieci i Młodzieży w Gdańsku przy ul. Szpaki 1 w Gdańsku	
Inwestor:	Wojewódzka i Miejska Biblioteka Publiczna im. Josepha Conrada-Korzeniowskiego w Gdańsku
Projekt:	Pro-Invest Sp. z o.o. Al. Niepodległości 670A, 81-854 Sopot Sopot, październik 2020


Numer karty:

**S4**

Tytuł karty:

## WYCIERACZKA ZEWNĘTRZNA

### SCHEMAT



### WYMIARY

Szerokość:	- cm	Głębokość:	- cm	Wysokość:	2,2 cm
------------	------	------------	------	-----------	--------

### ILOŚĆ SZTUK

2 (1x S3a + 1x S3b)

### MATERIAŁY I WYKOŃCZENIE

Wycieraczka systemowa wewnętrzna ze szczotkami i gumowymi wkładami czyszczącymi osadzonymi w profilach aluminiowych.

S3a – wycieraczka o szerokości 158 i długości 130 cm, 1 sztuka.

S3b – wycieraczka o szerokości 135 i długości 130 cm, 1 sztuka.

Wysokość wycieraczki 22 mm.

Montaż we wpuszczenie o odpowiedniej głębokości.

Kolor wkładu szczotkowego czarny.

Kolor wkładu gumowego czarny.

Wycieraczki odporne na działanie soli kuchennej, środków rozpuszczających śnieg oraz wszystkich innych podstawowych środków chemicznych nie zawierających chloru. Wymagana wytrzymałość mechaniczna, odporność na wilgoć, korozję i zmiany temperatur.

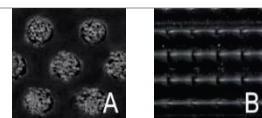
Wymagane skuteczne czyszczenie obuwia z błota i śniegu.

Precyzyjny wymiar wycieraczek do ustalenia na etapie wykonawstwa.

### KOLORYSTYKA

Wkład szczotkowy w kolorze czarnym (A)

Wkład gumowy w kolorze czarnym (B)



### INFORMACJE DODATKOWE

Karta katalogowa przedstawia przykładowy element wyposażenia, wraz z jego parametrami, dopasowany do projektu aranżacji. Przed zakupem Wykonawca przedstawi listę wybranych modeli do akceptacji Zamawiającego.

### INFORMACJE O DOKUMENTACJI

WYPOSAŻENIE POMIESZCZEŃ DO PROJEKTU WNĘTRZ DLA INWESTYCJI:

Środowiskowe Centrum Profilaktyki dla Dzieci i Młodzieży w Gdańsku przy ul. Szpaki 1 w Gdańsku

Inwestor: Wojewódzka i Miejska Biblioteka Publiczna im. Josepha Conrada-Korzeniowskiego w Gdańsku

Projekt:



Pro-Invest Sp. z o.o.  
Al. Niepodległości 670A, 81-854 Sopot  
Sopot, październik 2020

Numer karty:	<b>S5</b>	Tytuł karty:	<b>KRZESŁO KAWIARNIANE ZEWNĘTRZNE</b>
--------------	-----------	--------------	---------------------------------------

#### SCHEMAT



#### WYMIARY

Szerokość:	57 cm	Głębokość:	56 cm	Wysokość:	77 cm
------------	-------	------------	-------	-----------	-------

#### ILOŚĆ SZTUK

8
---

#### MATERIAŁY I WYKOŃCZENIE


Krzesło zewnętrzne z polipropylenu w kolorze czarnym.

Możliwość sztaplowania.

Krzesło wygodne, praktyczne i łatwe w czyszczeniu.

Krzesło o charakterze i wyglądzie nowoczesnego mebla o prostej formie odpowiadającego najnowszym trendom w designie. Wykonany z trwałych materiałów zapewniających wieloletnie użytkowanie w warunkach atmosferycznych.

#### KOLORYSTYKA

Czarny propylen	
-----------------	---

#### INFORMACJE DODATKOWE

Mebel gotowy.

Karta katalogowa przedstawia przykładowe meble, dopasowane do projektu aranżacji.

Przed zakupem Wykonawca przedstawi listę wybranych modeli do akceptacji Zamawiającego.

#### INFORMACJE O DOKUMENTACJI

WYPOSAŻENIE POMIESZCZEŃ DO PROJEKTU WNĘTRZ DLA INWESTYCJI:

Środowiskowe Centrum Profilaktyki dla Dzieci i Młodzieży w Gdańsku przy ul. Szpaki 1 w Gdańsku

Inwestor:	Wojewódzka i Miejska Biblioteka Publiczna im. Josepha Conrada-Korzeniowskiego w Gdańsku	
Projekt:		Pro-Invest Sp. z o.o. Al. Niepodległości 670A, 81-854 Sopot Sopot, październik 2020

Numer karty:	<b>S6</b>	Tytuł karty:	<b>STOJAK ROWEROWY NIERDZEWNY</b>
--------------	-----------	--------------	-----------------------------------

**SCHEMAT**



**WYMIARY**

Szerokość:	100 cm	Głębokość:	4,8 cm	Wysokość:	80 cm
------------	--------	------------	--------	-----------	-------


**ILOŚĆ SZTUK**

3
---

**MATERIAŁY I WYKOŃCZENIE**

Stojak na 2 rowery z nierdzewnej rury  $\varnothing$  48 mm.  
 Konstrukcja w kształcie odwróconej litery "U" dla lepszego zabezpieczenia roweru przez bezpośrednie przypięcie do ramy, a nie do koła.  
 Poprzeczka dla rowerów dziecięcych.  
 Stojak bezpośrednio montowany do podłoża przez zabetonowanie.  
 W komplecie maskownice miejsc montażu.


**KOLORYSTYKA**

Stal nierdzewna	
-----------------	---

**INFORMACJE DODATKOWE**

Mebel gotowy.  
 Karta katalogowa przedstawia przykładowe meble, dopasowane do projektu aranżacji.  
 Przed zakupem Wykonawca przedstawi listę wybranych modeli do akceptacji Zamawiającego.

**INFORMACJE O DOKUMENTACJI**

WYPOSAŻENIE POMIESZCZEŃ DO PROJEKTU WNĘTRZ DLA INWESTYCJI: Środowiskowe Centrum Profilaktyki dla Dzieci i Młodzieży w Gdańsku przy ul. Szpaki 1 w Gdańsku	
Inwestor:	Wojewódzka i Miejska Biblioteka Publiczna im. Josepha Conrada-Korzeniowskiego w Gdańsku
Projekt:	 Pro-Invest Sp. z o.o. Al. Niepodległości 670A, 81-854 Sopot Sopot, październik 2020



Numer karty:	<b>T1</b>	Tytuł karty:	<b>KOMPUTER STACJONARNY W ZESTAWIE Z MONITOREM, KLAWIATURĄ I MYSZĄ</b>
--------------	-----------	--------------	--

#### SCHEMAT



Zdjęcie poglądowe

#### WYMIARY

Szerokość:	- cm	Głębokość:	- cm	Wysokość:	- cm
------------	------	------------	------	-----------	------


#### ILOŚĆ SZTUK

4 kpl.
--------

#### MATERIAŁY I WYKOŃCZENIE

<p>Komputer stacjonarny w zestawie z monitorem, klawiaturą i myszą.          Procesor o częstotliwości 3.0 GHz, 6 rdzeni, 6 wątków, pamięć cache 9 MB lub inny o nie mniejszej wydajności.          Pamięć RAM DDR4, 8 GB.          Dysk SSD SATA min. 256 GB.          Napęd optyczny nagrywarka DVD+/-RW DualLayer.          Zintegrowana karta dźwiękowa          Sieć LAN 10/100/1000 Mbps.          Mysz przewodowa USB, kolor czarny.          Klawiatura przewodowa, USB, kolor czarny.          Monitor 24", rozdzielczość 1920x1080, matryca matowa LED, wejścia/wyjścia HDMI, DisplayPort.          Zainstalowany system operacyjny.</p>
--

#### KOLORYSTYKA

Obudowa w kolorze czarnym	
---------------------------	---

#### INFORMACJE DODATKOWE

Karta katalogowa przedstawia minimalne parametry wyposażenia wymagane przez Zamawiającego. Przed zakupem Wykonawca przedstawi listę wybranych modeli do akceptacji Zamawiającego.
---

#### INFORMACJE O DOKUMENTACJI

<b>WYPOSAŻENIE POMIESZCZEŃ DO PROJEKTU WNĘTRZ DLA INWESTYCJI:</b> Środowiskowe Centrum Profilaktyki dla Dzieci i Młodzieży w Gdańsku przy ul. Szpaki 1 w Gdańsku	
Inwestor:	Wojewódzka i Miejska Biblioteka Publiczna im. Josepha Conrada-Korzeniowskiego w Gdańsku
Projekt:	 Pro-Invest Sp. z o.o. Al. Niepodległości 670A, 81-854 Sopot Sopot, październik 2020

Numer karty:	<b>T2</b>	Tytuł karty:	<b>LAPTOP</b>
--------------	-----------	--------------	---------------

#### SCHEMAT



Zdjęcie poglądowe

#### WYMIARY

Szerokość:	- cm	Głębokość:	- cm	Wysokość:	- cm
------------	------	------------	------	-----------	------


#### ILOŚĆ SZTUK

2
---

#### MATERIAŁY I WYKOŃCZENIE

<p>Laptopz zainstalowanym systemem operacyjnym.          Procesor (4 rdzenie, 8 wątków, 1.80-4.60 GHz, 8 MB cache).          Pamięć RAM 8 GB (SO-DIMM DDR4, 2400MHz).          Maksymalna obsługiwana ilość pamięci RAM 32 GB.          Liczba gniazd pamięci (ogółem/wolne) 2/1.          Dysk SSD M.2 PCIe 256 GB.          Dysk HDD SATA 5400 obr. 1000 GB.          Typ ekranu IPS LED matowy.          Przekątna ekranu 15,6".          Rozdzielczość ekranu 1920x1080 (FullHD).          Wbudowane głośniki stereo.          Wbudowane mikrofony.          Kamera internetowa 1.0 Mpix.          Łączność LAN 10/100/1000 Mbps, Wi-Fi 5 (802.11 a/b/g/n/ac), moduł Bluetooth.</p>
---


#### KOLORYSTYKA

Obudowa w kolorze czarnym	
---------------------------	---

#### INFORMACJE DODATKOWE

Karta katalogowa przedstawia minimalne parametry wyposażenia wymagane przez Zamawiającego. Przed zakupem Wykonawca przedstawi listę wybranych modeli do akceptacji Zamawiającego.
---

#### INFORMACJE O DOKUMENTACJI

<b>WYPOSAŻENIE POMIESZCZEŃ DO PROJEKTU WNĘTRZ DLA INWESTYCJI:</b> Środowiskowe Centrum Profilaktyki dla Dzieci i Młodzieży w Gdańsku przy ul. Szpaki 1 w Gdańsku	
Inwestor:	Wojewódzka i Miejska Biblioteka Publiczna im. Josepha Conrada-Korzeniowskiego w Gdańsku
Projekt:	 Pro-Invest Sp. z o.o. Al. Niepodległości 670A, 81-854 Sopot Sopot, październik 2020

Numer karty:	<b>T3</b>	Tytuł karty:	<b>TABLET</b>
--------------	-----------	--------------	---------------

#### SCHEMAT



Zdjęcie poglądowe

#### WYMIARY

Szerokość:	- cm	Głębokość:	- cm	Wysokość:	- cm
------------	------	------------	------	-----------	------

#### ILOŚĆ SZTUK

2
---

#### MATERIAŁY I WYKOŃCZENIE

<p>Tablet.  Pamięć RAM 4 GB.  Przekątna ekranu 10.4 cali.  Rozdzielczość 2000 x 1200 pikseli.  Technologia dotykowa pojemnościowy (10-punktowy).  Typ wyświetlacza IPS.  Ilość rdzeni 4. Częstotliwość taktowania 2.3 GHz (4-rdzeniowy, 2 x 2,3 GHz + 4 x 1,7 GHz).  Pamięć Flash 64 GB.  Maks. pojemność karty pamięci 512 GB.  Komunikacja Bluetooth 5.0.  Wersja Wi-Fi 5 (802.11a/b/g/n/ac).  Złącza 1 x USB typ C.  Jack stereo 3.5 mm.  Wbudowany mikrofon.  Wbudowane głośniki stereo.  Aparat fotograficzny z tyłu 8 Mpix. Aparat fotograficzny z przodu 5 Mpix. Autofocus. Nagrywanie wideo 1920x1080 (FHD).  Typ akumulatora litowo-jonowy (Lilon). Pojemność akumulatora 7040 mAh  Ładowanie przez USB.  Zainstalowany system operacyjny.</p>
---


#### KOLORYSTYKA

Obudowa w kolorze czarnym	
---------------------------	--

#### INFORMACJE DODATKOWE

Karta katalogowa przedstawia minimalne parametry wyposażenia wymagane przez Zamawiającego. Przed zakupem Wykonawca przedstawi listę wybranych modeli do akceptacji Zamawiającego.
---

#### INFORMACJE O DOKUMENTACJI

<b>WYPOSAŻENIE POMIESZCZEŃ DO PROJEKTU WNĘTRZ DLA INWESTYCJI:</b> Środowiskowe Centrum Profilaktyki dla Dzieci i Młodzieży w Gdańsku przy ul. Szpaki 1 w Gdańsku	
Inwestor:	Wojewódzka i Miejska Biblioteka Publiczna im. Josepha Conrada-Korzeniowskiego w Gdańsku
Projekt:	 Pro-Invest Sp. z o.o. Al. Niepodległości 670A, 81-854 Sopot Sopot, październik 2020

Numer karty:	<b>T4</b>	Tytuł karty:	<b>URZĄDZENIE WIELOFUNKCYJNE</b>
--------------	-----------	--------------	----------------------------------

#### SCHEMAT



Zdjęcie poglądowe

#### WYMIARY

Szerokość:	- cm	Głębokość:	- cm	Wysokość:	- cm
------------	------	------------	------	-----------	------

#### ILOŚĆ SZTUK

1
---

#### MATERIAŁY I WYKOŃCZENIE

<p>Urządzenie wielofunkcyjne (skaner, drukarka laserowa kolor, ksero).          Technologia druku laserowa monochromatyczna.          Rozmiar nośnika A4.          Pojemność podajnika papieru min. 250 szt.          Rozdzielczość druku w czerni 1200 x 1200 DPI.          Możliwość druku dwustronnego.          Szybkość druku mono min. 34 str./min.          Szybkość druku dwustronnego min. 16 obr./min.          Skanera płaski (CIS). Rozdzielczość skanera 1200 x 1200.          Głębokość koloru 24 bit.          Szybkość skanowania arkuszy A4 min. 22 s (w czerni), szybkość kopiarki w czerni min. 34 str./min.          Rozdzielczość kopiarki 600 x 600 DPI.          Interfejs Ethernet 10/100 Mbps, USB 2.0, Wi-fi.</p>
---


#### KOLORYSTYKA

-
---

#### INFORMACJE DODATKOWE

<p>Karta katalogowa przedstawia minimalne parametry wyposażenia wymagane przez Zamawiającego.          Przed zakupem Wykonawca przedstawi listę wybranych modeli do akceptacji Zamawiającego.</p>
---

#### INFORMACJE O DOKUMENTACJI

<p>WYPOSAŻENIE POMIESZCZEŃ DO PROJEKTU WNĘTRZ DLA INWESTYCJI:          Środowiskowe Centrum Profilaktyki dla Dzieci i Młodzieży w Gdańsku przy ul. Szpaki 1 w Gdańsku</p>	
Inwestor:	Wojewódzka i Miejska Biblioteka Publiczna im. Josepha Conrada-Korzeniowskiego w Gdańsku
Projekt:	 <p>Pro-Invest Sp. z o.o.          Al. Niepodległości 670A, 81-854 Sopot          Sopot, październik 2020</p>

Numer karty:	<b>T5</b>	Tytuł karty:	<b>DRUKARKA LASEROWA MONOCHROMATYCZNA</b>
--------------	-----------	--------------	---

#### SCHEMAT



Zdjęcie poglądowe

#### WYMIARY

Szerokość:	- cm	Głębokość:	- cm	Wysokość:	- cm
------------	------	------------	------	-----------	------

#### ILOŚĆ SZTUK

1
---

#### MATERIAŁY I WYKOŃCZENIE

Drukarka laserowa monochromatyczna.  
 Technologia druku laserowa.  
 Rozmiar nośnika A4.  
 Pojemność podajnika papieru min. 250 szt.  
 Rozdzielczość druku w czerni 1200 x 1200 DPI.  
 Szybkość druku mono min. 34 str./min.  
 Automatyczny druk dwustronny (dupleks).  
 Szybkość druku dwustronnego min. 16 obr./min.  
 Interfejs Ethernet 10/100 Mbps, USB 2.0.  
 Praca w sieci (serwer druku).

#### KOLORYSTYKA

-
---

#### INFORMACJE DODATKOWE

Karta katalogowa przedstawia minimalne parametry wyposażenia wymagane przez Zamawiającego. Przed zakupem Wykonawca przedstawi listę wybranych modeli do akceptacji Zamawiającego.

#### INFORMACJE O DOKUMENTACJI

WYPOSAŻENIE POMIESZCZEŃ DO PROJEKTU WNĘTRZ DLA INWESTYCJI: Środowiskowe Centrum Profilaktyki dla Dzieci i Młodzieży w Gdańsku przy ul. Szpaki 1 w Gdańsku	
Inwestor:	Wojewódzka i Miejska Biblioteka Publiczna im. Josepha Conrada-Korzeniowskiego w Gdańsku
Projekt:	 Pro-Invest Sp. z o.o. Al. Niepodległości 670A, 81-854 Sopot Sopot, październik 2020

Numer karty:	<b>T6</b>	Tytuł karty:	<b>KASA FISKALNA</b>
--------------	-----------	--------------	----------------------

#### SCHEMAT



Zdjęcie poglądowe

#### WYMIARY

Szerokość:	- cm	Głębokość:	- cm	Wysokość:	- cm
------------	------	------------	------	-----------	------

#### ILOŚĆ SZTUK

1
---

#### MATERIAŁY I WYKOŃCZENIE

Mała, solidna i wytrzymała kasa fiskalna w mocnej obudowie.  
 Prosta w obsłudze, ergonomiczna i funkcjonalna.  
 Z możliwością podpięcia szuflady kasjerskiej, skanera kodów kreskowych, komputera, terminala i wagi.  
 Wyposażona w 2 porty szeregowy RS232 oraz złącze LAN/Ethernet z modułem komunikacji bezprzewodowej WiFi.  
 Pamięć chroniona karta microSD / microSDHC 4GB.  
 7 stawek VAT.  
 Baza towarowa (PLU) 2 000 pozycji.  
 Min. 40 znaków dla nazwy towaru. 16 grup towarowych.  
 5 jednostek miary.  
 8 formatów kodów ważonych.  
 8 kasjerów.  
 5 zestawy raportów.  
 Opisy wpłat / wypłat, obsługa błędów.  
 Mechanizm drukujący 1-termiczny typu „drop in – wrzuć i drukuj”, 40 znaków w wierszu, szerokość papieru 57 mm, długość rolki papieru 30 m, szybkość wydruku 16 linii/s.  
 Wyświetlacz operatora LCD 2 x 16 znaków alfanumeryczny, podświetlany.  
 Wyświetlacz klienta LCD 2 x 16 znaków alfanumeryczny, podświetlany.  
 Klawiatura mechaniczna 27 klawiszy.  
 Porty standardowe 1 x LAN/Ethernet, 2 x RS232, 1 x USB (skaner).  
 Zasilacz zewnętrzny 230V / 12V.  
 Wbudowany akumulator AGM 6V/1,2Ah.

#### KOLORYSTYKA


-
---

#### INFORMACJE DODATKOWE

Karta katalogowa przedstawia minimalne parametry wyposażenia wymagane przez Zamawiającego. Przed zakupem Wykonawca przedstawi listę wybranych modeli do akceptacji Zamawiającego.

#### INFORMACJE O DOKUMENTACJI

WYPOSAŻENIE POMIESZCZEŃ DO PROJEKTU WNĘTRZ DLA INWESTYCJI:  
 Środowiskowe Centrum Profilaktyki dla Dzieci i Młodzieży w Gdańsku przy ul. Szpaki 1 w Gdańsku

Inwestor:	Wojewódzka i Miejska Biblioteka Publiczna im. Josepha Conrada-Korzeniowskiego w Gdańsku
Projekt:	 Pro-Invest Sp. z o.o. Al. Niepodległości 670A, 81-854 Sopot Sopot, październik 2020

Numer karty:	<b>T7</b>	Tytuł karty:	<b>AKTYWATOR/ DEZAKTYWATOR PASKÓW MAGNETYCZNYCH</b>
--------------	-----------	--------------	---

#### SCHEMAT



Zdjęcie poglądowe

#### WYMIARY

Szerokość:	- cm	Głębokość:	- cm	Wysokość:	- cm
------------	------	------------	------	-----------	------

#### ILOŚĆ SZTUK

1
---

#### MATERIAŁY I WYKOŃCZENIE

Zbliżeniowy aktywator etykiet z funkcją dezaktywatora.  
Współpracujący z etykietami elektromagnetycznymi typu Harmonic oraz Barkhausen.  
Zasięg działania 70-130 mm.  
Kierunek aktywacji / dezaktywacji zaznaczony na płycie urządzenia.  
Wskaźnik wykonywanej w danej chwili funkcji.


#### KOLORYSTYKA

Obudowa w kolorze czarnym	
---------------------------	---

#### INFORMACJE DODATKOWE

Karta katalogowa przedstawia minimalne parametry wyposażenia wymagane przez Zamawiającego.  
Przed zakupem Wykonawca przedstawi listę wybranych modeli do akceptacji Zamawiającego.

#### INFORMACJE O DOKUMENTACJI

<b>WYPOSAŻENIE POMIESZCZEŃ DO PROJEKTU WNĘTRZ DLA INWESTYCJI:</b> Środowiskowe Centrum Profilaktyki dla Dzieci i Młodzieży w Gdańsku przy ul. Szpaki 1 w Gdańsku	
Inwestor:	Wojewódzka i Miejska Biblioteka Publiczna im. Josepha Conrada-Korzeniowskiego w Gdańsku
Projekt:	 Pro-Invest Sp. z o.o. Al. Niepodległości 670A, 81-854 Sopot Sopot, październik 2020

Numer karty:	<b>T8</b>	Tytuł karty:	<b>RĘCZNY LASEROWY CZYTNIK KODÓW</b>
--------------	-----------	--------------	--------------------------------------

#### SCHEMAT



Zdjęcie poglądowe

#### WYMIARY

Szerokość:	- cm	Głębokość:	- cm	Wysokość:	- cm
------------	------	------------	------	-----------	------

#### ILOŚĆ SZTUK

3
---

#### MATERIAŁY I WYKOŃCZENIE

<p>Laserowy ręczny czytnik kodów.  Odczyt standardowych kodów 1D, w tym GS1 DataBar™ (dawniej RSS).  Automatyczna aktywacja lasera i odczyt kodu.  Odczyt kodów kreskowych niewyraźnych oraz tzw. gęstych.  Laser jednoliniowy.  Rozdzielczość 0,127mm (5mils).  Odległość odczytu od 0 do 20 cm.  Interfejsy RS, PS/2, USB, emulacja klawiatury.  Pamięć flash, w której przechowywane są ustawienia trybów pracy oraz oprogramowanie wewnętrzne sterujące skanerem.  Odłączalne przewody, przewód PowerLink.  Lekka ergonomiczna obudowa odporna na wielokrotne upadki z wysokości 1.5 m.  Regulowany stojak.</p>
---

#### KOLORYSTYKA

Obudowa w kolorze czarnym	
---------------------------	---

#### INFORMACJE DODATKOWE

Karta katalogowa przedstawia minimalne parametry wyposażenia wymagane przez Zamawiającego. Przed zakupem Wykonawca przedstawi listę wybranych modeli do akceptacji Zamawiającego.
---

#### INFORMACJE O DOKUMENTACJI

<b>WYPOSAŻENIE POMIESZCZEŃ DO PROJEKTU WNĘTRZ DLA INWESTYCJI:</b> Środowiskowe Centrum Profilaktyki dla Dzieci i Młodzieży w Gdańsku przy ul. Szpaki 1 w Gdańsku	
Inwestor:	Wojewódzka i Miejska Biblioteka Publiczna im. Josepha Conrada-Korzeniowskiego w Gdańsku
Projekt:	 Pro-Invest Sp. z o.o. Al. Niepodległości 670A, 81-854 Sopot Sopot, październik 2020



Numer karty:	<b>T9</b>	Tytuł karty:	<b>PROJEKTOR MULTIMEDIALNY Z UCHWYTEM SUFITOWYM</b>
--------------	-----------	--------------	---

#### SCHEMAT



Zdjęcie poglądowe

#### WYMIARY

Szerokość:	- cm	Głębokość:	- cm	Wysokość:	- cm
------------	------	------------	------	-----------	------

#### ILOŚĆ SZTUK

1 kpl.
--------

#### MATERIAŁY I WYKOŃCZENIE

<p>Projektor multimedialny w technologii LCD.  Rozdzielczość ekranu 1920x1080 pikseli.  Jasność 2500 ANSI lum.  Kontrast 35000:1.  Obsługa 3D.  Ilość wyświetlanych kolorów 107 mln.  Obiektyw 1.51 - 1.99 F.  Przekątna obrazu 0.76-7.62 m.  Odległość od ekranu 2.35-3.82 m.  Złącza zewnętrzne 1 x audio out, 1 x D-sub 15-pin wejście, 1 x MHL, 1 x USB (A), 1 x USB (B), 2 x HDMI.  Obsługiwane technologie MHL.  Głośnik 10W.  Podwieszany pod sufitem rastrowym na wieszaku montowanym do stropu żelbetowego.  Wieszak z regulacją kąta nachylenia min. +/-15 stopni, regulacją obrotu 360 stopni i systemem ukrywania kabli. Odległość od sufitu 40-60 cm.  Metalowa konstrukcja.</p>
---


#### KOLORYSTYKA

Obudowa w kolorze białym	
--------------------------	--

#### INFORMACJE DODATKOWE

Karta katalogowa przedstawia minimalne parametry wyposażenia wymagane przez Zamawiającego. Przed zakupem Wykonawca przedstawi listę wybranych modeli do akceptacji Zamawiającego.
---

#### INFORMACJE O DOKUMENTACJI

<b>WYPOSAŻENIE POMIESZCZEŃ DO PROJEKTU WNĘTRZ DLA INWESTYCJI:</b> Środowiskowe Centrum Profilaktyki dla Dzieci i Młodzieży w Gdańsku przy ul. Szpaki 1 w Gdańsku	
Inwestor:	Wojewódzka i Miejska Biblioteka Publiczna im. Josepha Conrada-Korzeniowskiego w Gdańsku
Projekt:	 Pro-Invest Sp. z o.o. Al. Niepodległości 670A, 81-854 Sopot Sopot, październik 2020

Numer karty:	<b>T10</b>	Tytuł karty:	<b>SPRZĘT NAGŁAŚNIAJĄCY</b>
--------------	------------	--------------	-----------------------------

#### SCHEMAT



Zdjęcie poglądowe

#### WYMIARY

Szerokość:	- cm	Głębokość:	- cm	Wysokość:	- cm
------------	------	------------	------	-----------	------

#### ILOŚĆ SZTUK

1 kpl.

#### MATERIAŁY I WYKOŃCZENIE

Przenośny system liniowy łączący w jednym urządzeniu typowe funkcje publicznego nagłośnienia i monitora odsłuchowego.

Ustawiany obok wykonawcy lub prezentera zapewnia szerokie, równomierne pokrycie dźwiękiem zarówno na scenie, jak i obszarze, gdzie znajduje się publiczność.

Zintegrowany stół mikserski w podstawie zasilającej - jedno wejście mikrofonowe XLR na kanale 1, jedno wejście instrumentowe, jedno wejście stereo RCA i jedno wejście stereo 3,2 mm (1/8") na kanale 2.

Dwustopniowe wskaźniki przesterowania z kontrolą głośności.

Jedno zbalansowane wyjście liniowe 1/4" (6,35 mm) i jedno stereofoniczne wyjście RCA na panelu tylnym.

Zintegrowany wzmacniacz w podstawie zasilającej.

Wzmacniacz i monitory połączone w jedno przenośne urządzenie.

Technologia Spatial Dispersion.

Waga ~13,3 kg.

#### KOLORYSTYKA

Kolor czarny




#### INFORMACJE DODATKOWE

Karta katalogowa przedstawia minimalne parametry wyposażenia wymagane przez Zamawiającego. Przed zakupem Wykonawca przedstawi listę wybranych modeli do akceptacji Zamawiającego.

#### INFORMACJE O DOKUMENTACJI

WYPOSAŻENIE POMIESZCZEŃ DO PROJEKTU WNĘTRZ DLA INWESTYCJI:

Środowiskowe Centrum Profilaktyki dla Dzieci i Młodzieży w Gdańsku przy ul. Szpaki 1 w Gdańsku

Inwestor:	Wojewódzka i Miejska Biblioteka Publiczna im. Josepha Conrada-Korzeniowskiego w Gdańsku
Projekt:	 Pro-Invest Sp. z o.o. Al. Niepodległości 670A, 81-854 Sopot Sopot, październik 2020

Numer karty:	<b>T11</b>	Tytuł karty:	<b>MIKROFONY RĘCZNE Z SYSTEMEM BEZPRZEWODOWYM UHF</b>
--------------	------------	--------------	---

**SCHEMAT**



Zdjęcie poglądowe

**WYMIARY**

Szerokość:	- cm	Głębokość:	- cm	Wysokość:	- cm
------------	------	------------	------	-----------	------


**ILOŚĆ SZTUK**

1 kpl.
--------

**MATERIAŁY I WYKOŃCZENIE**

<p>Dwa dynamiczne, ręczne mikrofony o charakterystyce kardoidalnej, w metalowej obudowie z 2-kanalowym systemem bezprzewodowym UHF.  Zakres częstotliwości 823-832 MHz.  8 programowalnych grup częstotliwości z 8 kanałami w każdej z grup.  Skanowanie częstotliwości w odbiorniku.  Regulowane wyjście AF.  Regulowana moc transmisji 5 mW, 10 mW, 20 mW.  Rozdzielczość regulacji 25 kHz.  Transfer ustawień z odbiornika do nadajnika w podczerwieni.  Obudowa 19"/ 1 U z 2 x BNC dla anten.  Wyjścia XLR i jack.  Wyświetlacz LCD.  Zasilanie 2 x AA lub zasilacz 12V 600 mA DC.</p>
--


**KOLORYSTYKA**

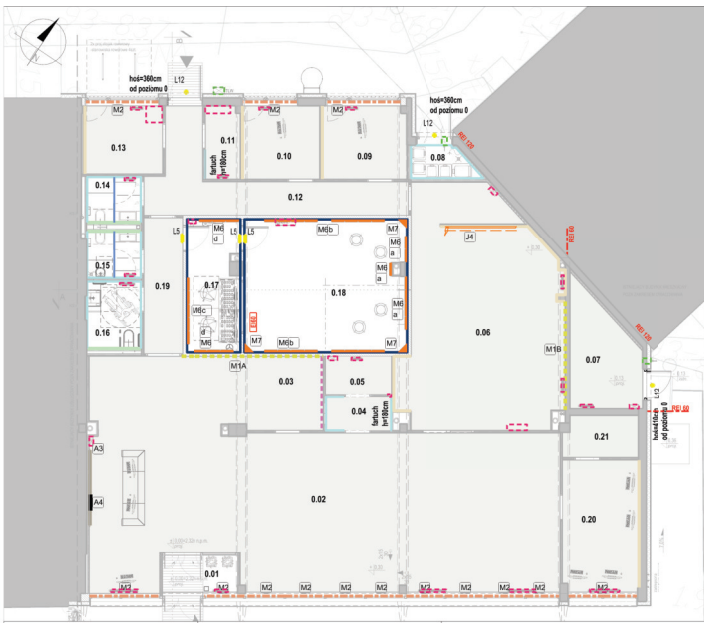
Kolor czarny	
--------------	---

**INFORMACJE DODATKOWE**

Karta katalogowa przedstawia minimalne parametry wyposażenia wymagane przez Zamawiającego. Przed zakupem Wykonawca przedstawi listę wybranych modeli do akceptacji Zamawiającego.
---

**INFORMACJE O DOKUMENTACJI**

<b>WYPOSAŻENIE POMIESZCZEŃ DO PROJEKTU WNĘTRZ DLA INWESTYCJI:</b> Środowiskowe Centrum Profilaktyki dla Dzieci i Młodzieży w Gdańsku przy ul. Szpaki 1 w Gdańsku	
Inwestor:	Wojewódzka i Miejska Biblioteka Publiczna im. Josepha Conrada-Korzeniowskiego w Gdańsku
Projekt:	 Pro-Invest Sp. z o.o. Al. Niepodległości 670A, 81-854 Sopot Sopot, październik 2020



**UWAGA:**  
Należy wykonać łazienkę kłosek pod kątem 45°.  
Płytki należy stosować farby emulyjne, dopuszczoną do stosowania w budynkach użyteczności publicznej, w kolorze S0005-N biały.  
Błity G-K należy wykonać farbą lakielową w kolorze biały.  
Przy aneksach w pom. 0.13 oraz 0.08 ściana nad blitem roboczym należy wykonać płytę podłogową blakę wg rysunków dołów ścian.  
Grzyby w kolorze białym odpowiadającym RAL 9010.

**L5**  
L5 Okładzina sygnalizacyjna „On air”

**L12**  
L12 Oprawa oświetleniowa zewnętrzna typu kinkiet do montażu nasadzeniem IP 66

**M1A**  
M1A Fototapeta ścienna wg dobrego wzoru, dobrana grafika wykonana w technice sepii, na pełną wysokość ściany  
wymiary 530 x 300 cm

**M1B**  
M1B Fototapeta ścienna wg dobrego wzoru, dobrana grafika wykonana w technice sepii, na pełną wysokość ściany  
wymiary 655 x 300 cm

**NA ETAPIE PROJEKTU WYKONAWCZEGO PRZYJĘTO NASTĘPUJĄCE ELEMENTY WYPOSAŻENIA I WYKOŃCZENIA OBIEKTU:**

<b>L5</b>	L5 Okładzina sygnalizacyjna „On air” - Oprawa jednoczłonowa kinkietowa z napisem „ON AIR” montowana nad drzwiami (zostanie oprawy wg projektu branżowych) kolor oprawy: biały, wypełnienie folią znakodkim „ON AIR”	<b>M2</b>	Rolki okienne wolnostojące w kolorze białym odpowiadającym kolorom z palety NC: NCS 9003-Y20R, RAL 1013
<b>L12</b>	L12 Oprawa oświetleniowa zewnętrzna typu kinkiet do montażu nasadzeniem IP 66 (zostanie oprawy wg projektu branżowych) kolor oprawy: szary aluminium RAL 9006	<b>J4</b>	Ekran projekcyjny 240x200
<b>M1A</b>	Elementy szkielet i ramy instalacyjno-grzejnikowe oraz klimatyzatorów naciśniętych wentylacyjnych-białe RAL 9010	<b>M6</b>	Panele akustyczne pochłaniające dźwięk z technicznej pianki akustycznej kolor: szary RAL 9006 + jasnoszary RAL7035
<b>M1B</b>	Elementy szkielet i ramy instalacyjno-grzejnikowe wentylacyjnych-szare RAL 9006	<b>M7</b>	Pufki tapicerowane trójstronna kolor: szary RAL 9006
<b>M2</b>	Rolki okienne wolnostojące w kolorze białym odpowiadającym kolorom z palety NC: NCS 9003-Y20R, RAL 1013	<b>a</b>	Panele akustyczne Układ ściana tylna studia nagrania
<b>M6</b>	Panele akustyczne pochłaniające dźwięk z technicznej pianki akustycznej kolor: szary RAL 9006 + jasnoszary RAL7035	<b>b</b>	Panele akustyczne Ścianki boczne studia nagrania
<b>M7</b>	Pufki tapicerowane trójstronna kolor: szary RAL 9006	<b>c</b>	Panele akustyczne Ścianka tylna reżyserska
<b>a</b>	Panele akustyczne Układ ściana tylna studia nagrania	<b>d</b>	Panele akustyczne Ścianki boczne reżyserskie

<b>A3</b>	Zabudowa ściany za recepcją
<b>A4</b>	Logo naciśnięte
<b>M2</b>	Płytki ścienna Monoporzewka rektifikowany mat. płytka 250x385 mm kolor biały mat NCS S 200-N, RAL 9010, na pełną wysokość ściany jeśli nie opisano inaczej. Fugki kolor: biały NCS S 500-N, RAL 9010 (należy obrócić do wybarwienia płytki)
<b>M6</b>	Płytki ścienna Gres nlepekowy rektifikowany mat. płytka 595x1195 mm, kolor: beżowy mat NCS 9003-Y20R, RAL 1013, na pełną wysokość ściany jeśli nie opisano inaczej. Fugki kolor: biały NCS S 500-N, RAL 9010 (należy obrócić do wybarwienia płytki)
<b>M7</b>	Płytki ścienna Typu ciepłej gładki rektifikowany gładki, płytka 75x150 mm, kolor biały NCS S 200-N, RAL 9010, na pełną wysokość ściany jeśli nie opisano inaczej od blatu. Fugki kolor: biały NCS S 500-N, RAL 9010 (należy obrócić do wybarwienia płytki)
<b>a</b>	Farba lakielowana, zmywalna kolor biały NCS S 000-N, RAL 9010, wykończenie satynowe
<b>b</b>	Farba lakielowana, zmywalna kolor biały NCS S 000-N, RAL 9010, wykończenie satynowe
<b>c</b>	Farba lakielowana, zmywalna kolor ciemnoszary NCS S 700-N, RAL 7043, wykończenie satynowe
<b>d</b>	Farba lakielowana, zmywalna kolor ciemnoszary NCS S 700-N, RAL 7043, wykończenie satynowe
<b>A3</b>	Zabudowa ściany za recepcją

**LEGENDA:**

<b>A3</b>	Ściany naciśnięte farbą lakielową w kolorze białym NCS S 000-N, RAL 9010, wykończenie satynowe
<b>A4</b>	Ściany naciśnięte farbą lakielową w kolorze beżowym NCS 9003-Y20R, RAL 1013, wykończenie satynowe
<b>M2</b>	Ściany naciśnięte farbą lakielową w kolorze ciemnoszarym NCS S 700-N, RAL 7043, wykończenie satynowe
<b>M6</b>	Płytki ścienna Monoporzewka rektifikowany mat. płytka 250x385 mm kolor biały mat NCS S 200-N, RAL 9010, na pełną wysokość ściany jeśli nie opisano inaczej
<b>M7</b>	Płytki ścienna Gres nlepekowy rektifikowany mat. płytka 595x1195 mm, kolor: beżowy mat NCS 9003-Y20R, RAL 1013, na pełną wysokość ściany jeśli nie opisano inaczej
<b>a</b>	Ścianki IPL, okładzina IPL, gładź min. 0,7 mm kolor biały mat NCS S 500-N, RAL 9010 na pełną wysokość pomieszczenia jeśli nie opisano inaczej, wymiary zabudów IPL dostosować do gabarytów wykonanego pomieszczenia
<b>b</b>	Fototapeta ścienna wg doboru wzoru, na pełną wysokość ściany
<b>c</b>	Farba lakielowana, zmywalna z pianą przemiałową szary RAL 7035
<b>d</b>	Farba lakielowana, zmywalna z pianą przemiałową szary RAL 7035

**UWAGA:**  
Wykonawca dostarczy próbkę materiału, z których będzie korzystał podczas realizacji prac (w tym farby, okładziny itp.). Przy doborze kolorów i materiałów technologicznych dopuszczonych do stosowania w budynkach użyteczności publicznej, należy uwzględnić wymagania z zakresu ochrony środowiska i bezpieczeństwa. Wykonawca powinien zapewnić wykonanie prac zgodnie z projektem i specyfikacją techniczną. Wymagania techniczne i doposażenie pracodawcy przy doborze najlepszych rozwiązań.

**DOCUMENTACJA ARCHYTEKTONICZNA Należy skoordynować z PROJEKTAMI BRANŻOWYMI GRZYB W BUDYNIE NIEJASNOŚCI FOTODIAGNOSTYKI**

<b>PRO INVEST</b> INŻYNIERIA I USŁUGI ARCHYTEKTONICZNE I PROJEKTYWNE	<b>PRO INVEST</b> ul. Niepodległości 67A, 81-654 Sopot tel. +48 71 761 01 89 email@pro-invest.com.pl www.pro-invest.com.pl
<b>Współpraca i Miłość Biblioteka Publiczna im. Josepha Conrada Korzenińskiego w Gdańsku</b> Targi Rezerwy 56, 80-400 Gdańsk tel. +48 58 201 48 11 wladyslaw@pbc.gdansk.pl www.pbc.gdansk.pl	

**ŚRODOWISKOWE CENTRUM PROFILAKTYKI DLA DZIECI I MŁODZIEŻY PRZY UL. SZEPKI 1 W GDANSKU**

ul. Szepki 1, 80-614 Gdańsk, 228101, 1.0258.99/24, obręb nr 0258 nazwa obręb 2565 dzielnica Stogi nr działki 99/24

**SCIANY - RZUT PARTERU**

1:100

WYKONAWCA: **PRO INVEST**  
INŻYNIERIA I USŁUGI ARCHYTEKTONICZNE I PROJEKTYWNE  
ul. Niepodległości 67A, 81-654 Sopot  
tel. +48 71 761 01 89  
email@pro-invest.com.pl  
www.pro-invest.com.pl

WYKONAWCA: **Współpraca i Miłość Biblioteka Publiczna im. Josepha Conrada Korzenińskiego w Gdańsku**  
Targi Rezerwy 56, 80-400 Gdańsk  
tel. +48 58 201 48 11  
wladyslaw@pbc.gdansk.pl  
www.pbc.gdansk.pl

**Wn01**





**NA ETAPIE PROJEKTU WYKONAWCZEGO PRZYBĘTO  
MATERIAŁY I WYKONCZENIA  
OBJEKTU:**

	Oprawy oświetleniowe LED systemowe linowej konstrukcji 80W 4000lm IP20 3000K, długość 162,5x17 cm, żarówka H270, montowane do sufitu, wykonawstwo, przewód przewodzący przez sufit, instalacja typu open cell i podstawa montażowa do ralek
	Oprawy oświetleniowe LED kaseta 30W 4500lm IP44 konstrukcja kwadratowa, wyposażone w sufit podwieszany g-k
	Oprawy oświetleniowe LED IP44 punktowe dwustronne 15W 2000lm 4000K, pomieszczenia mokre, montowane na suficie, wyposażone w sufit podwieszany g-k
	Oprawy oświetleniowe IP65 punktowe dwustronne 20W 2700lm IP55 4000K, montowane na suficie, wyposażone w sufit podwieszany g-k
	Oprawy oświetleniowe LED 31W 2800lm o podwyższonej szczelności IP44 systemy zewnętrzne do łazienki w łazie, wyposażone w sufit podwieszany g-k pod zadaszeniem podłaznym
	Rolka światła doświetlającego z napędem elektronicznym
	Panele akustyczne sufitowe wolnościenne

	Oprawy LED 18" 180lm sufitowe, typka oświetla
	Oprawy LED 18" 180lm sufitowe, typka koryczeniowa
	Oprawy LED 30" 430lm sufitowe, typka oświetla
	Oprawy LED 30" 430lm sufitowe, typka uniwersalna
	Oprawy kasetaowe LED IP55 18 sufitowe dwustronne
	Oprawy kasetaowe LED IP55 18 sufitowe dwustronne
	Oprawy antyrefleksyjne LED IP65 18 sufitowe dwustronne z termozatłumieniem
	Lampa wisząca nad stołem Oprawy oświetleniowe czołowe wiszące typu L100 IP20, montowane do sufitu, wykonawstwo, przewód przewodzący przez sufit, instalacja typu open cell i podstawa montażowa do instalacji oświetlenia oprawy wg projektu branżowych (D1)
	Lampa wisząca nad stołem Oprawy oświetleniowe czołowe wiszące typu L100 IP20, montowane do sufitu, wykonawstwo, przewód przewodzący przez sufit, instalacja typu open cell i podstawa montażowa do instalacji oświetlenia oprawy wg projektu branżowych (D1)
	Lampa nad kładką wykładaną z kądem kawatowym Oprawy oświetleniowe czołowe wiszące typu L300 IP20, montowane do sufitu, wykonawstwo, przewód przewodzący przez sufit, instalacja typu open cell i podstawa montażowa do instalacji oświetlenia oprawy wg projektu branżowych (D1)
	Oprawy oświetleniowe LED 19W 2000lm IP50 3000K punktowe dwustronne, montowane na suficie, wyposażone w sufit podwieszany g-k

	Oprawy oświetleniowe czołowe wiszące typu L100 IP20, montowane do sufitu, wykonawstwo, przewód przewodzący przez sufit, instalacja typu open cell i podstawa montażowa do instalacji oświetlenia oprawy wg projektu branżowych (D1) kolor oprawy: biały
	Oprawy oświetleniowe czołowe wiszące typu L100 IP20, montowane do sufitu, wykonawstwo, przewód przewodzący przez sufit, instalacja typu open cell i podstawa montażowa do instalacji oświetlenia oprawy wg projektu branżowych (D1) kolor oprawy: biały
	Oprawy oświetleniowe czołowe wiszące typu L300 IP20, montowane do sufitu, wykonawstwo, przewód przewodzący przez sufit, instalacja typu open cell i podstawa montażowa do instalacji oświetlenia oprawy wg projektu branżowych (D1) kolor oprawy: biały
	Oprawy oświetleniowe LED 19W 2000lm IP50 3000K punktowe dwustronne, montowane na suficie, wyposażone w sufit podwieszany g-k
	Oprawy oświetleniowe LED 19W 2000lm IP50 3000K punktowe dwustronne, montowane na suficie, wyposażone w sufit podwieszany g-k
	Oprawy oświetleniowe LED 19W 2000lm IP50 3000K punktowe dwustronne, montowane na suficie, wyposażone w sufit podwieszany g-k
	Oprawy oświetleniowe LED 19W 2000lm IP50 3000K punktowe dwustronne, montowane na suficie, wyposażone w sufit podwieszany g-k
	Oprawy oświetleniowe LED 19W 2000lm IP50 3000K punktowe dwustronne, montowane na suficie, wyposażone w sufit podwieszany g-k
	Oprawy oświetleniowe LED 19W 2000lm IP50 3000K punktowe dwustronne, montowane na suficie, wyposażone w sufit podwieszany g-k

**LEGENDA:**

- Sufit podwieszany GKB
- Sufit podwieszany GKB z osłoną i wstęgi szklanej na profilach aluminiowych z siatek osłonowej
- Sufit podwieszany GKB z osłoną i wstęgi szklanej na profilach aluminiowych z siatek osłonowej z siatek osłonowej
- Sufit podwieszany GKB z osłoną i wstęgi szklanej na profilach aluminiowych z siatek osłonowej z siatek osłonowej
- Sufit podwieszany GKB z osłoną i wstęgi szklanej na profilach aluminiowych z siatek osłonowej z siatek osłonowej
- Sufit podwieszany GKB z osłoną i wstęgi szklanej na profilach aluminiowych z siatek osłonowej z siatek osłonowej
- Sufit podwieszany GKB z osłoną i wstęgi szklanej na profilach aluminiowych z siatek osłonowej z siatek osłonowej
- Oświetlenie punktowe sufitowe
- Oświetlenie punktowe sufitowe
- Oświetlenie punktowe sufitowe
- Rolka światła doświetlającego z napędem elektronicznym
- Panele akustyczne sufitowe wolnościenne

**Wskazanie elementów wykonanych w całości:**

- 
- 
- 
- 
- 
- 
- 

**Wskazanie elementów wykonanych częściowo:**

- 
- 

**Wskazanie elementów do wykonania:**

- 
- 
- 
- 
- 
- 
- 
- 
- 
- 
- 
- 
- 
- 
- 
- 
- 
- 
- 
- 
- 
- 
- 
- 
- 
- 
- 
- 
- 
- 
- 
- 
- 
- 
- 
- 
- 
- 
- 
- 
- 
- 
- 
- 
- 
- 
- 
- 
- 
- 
- 
- 
- 
- 
- 
- 
- 
- 
- 
- 
- 
- 
- 
- 
- 
- 
- 
- 
- 
- 
- 
- 
- 
- 
- 
- 
- 
- 
- 
- 
- 
- 
- 
- 
- 
- 
- 

**Wskazanie elementów do wykonania w całości:**

- 
- 
- 
- 
- 

**Wskazanie elementów wykonanych częściowo:**

- 
- 

**Wskazanie elementów do wykonania:**

- 
- 
- 
- 
- 
- 
- 
- 
- 
- 
- 
- 
- 
- 
- 
- 
- 
- 
- 
- 
- 
- 
- 
- 
- 
- 
- 
- 
- 
- 
- 
- 
- 
- 
- 
- 
- 
- 
- 
- 
- 
- 
- 
- 
- 
- 
- 
- 
- 
- 
- 
- 
- 
- 
- 
- 
- 
- 
- 
- 
- 
- 
- 
- 
- 
- 
- 
- 
- 
- 
- 
- 
- 
- 
- 
- 
- 
- 
- 
- 
- 
- 
- 
- 
- 
- 
- 

**Wskazanie elementów do wykonania w całości:**

- 
- 
- 
- 
- 

**Wskazanie elementów wykonanych częściowo:**

- 
- 

**Wskazanie elementów do wykonania:**

- 
- 
- 
- 
- 
- 
- 
- 
- 
- 
- 
- 
- 
- 
- 
- 
- 
- 
- 
- 
- 
- 
- 
- 
- 
- 
- 
- 
- 
- 
- 
- 
- 
- 
- 
- 
- 
- 
- 
- 
- 
- 
- 
- 
- 
- 
- 
- 
- 
- 
- 
- 
- 
- 
- 
- 
- 
- 
- 
- 
- 
- 
- 
- 
- 
- 
- 
- 
- 
- 
- 
- 
- 
- 
- 
- 
- 
- 
- 
- 
- 
- 
- 
- 
- 
- 
- 

**Wskazanie elementów do wykonania w całości:**

- 
- 
- 
- 
- 

**Wskazanie elementów wykonanych częściowo:**

- 
- 

**Wskazanie elementów do wykonania:**

- 
- 
- 
- 
- 
- 
- 
- 
- 
- 
- 
- 
- 
- 
- 
- 
- 
- 
- 
- 
- 
- 
- 
- 
- 
- 
- 
- 
- 
- 
- 
- 
- 
- 
- 
- 
- 
- 
- 
- 
- 
- 
- 
- 
- 
- 
- 
- 
- 
- 
- 
- 
- 
- 
- 
- 
- 
- 
- 
- 
- 
- 
- 
- 
- 
- 
- 
- 
- 
- 
- 
- 
- 
- 
- 
- 
- 
- 
- 
- 
- 
- 
- 
- 
- 
- 
- 

**Wskazanie elementów do wykonania w całości:**

- 
- 
- 
- 
- 

**Wskazanie elementów wykonanych częściowo:**

- 
- 

**Wskazanie elementów do wykonania:**

- 
- 
- 
- 
- 
- 
- 
- 
- 
- 
- 
- 
- 
- 
- 
- 
- 
- 
- 
- 
- 
- 
- 
- 
- 
- 
- 
- 
- 
- 
- 
- 
- 
- 
- 
- 
- 
- 
- 
- 
- 
- 
- 
- 
- 
- 
- 
- 
- 
- 
- 
- 
- 
- 
- 
- 
- 
- 
- 
- 
- 
- 
- 
- 
- 
- 
- 
- 
- 
- 
- 
- 
- 
- 
- 
- 
- 
- 
- 
- 
- 
- 
- 
- 
- 
- 
- 

**Wskazanie elementów do wykonania w całości:**

- 
- 
- 
- 
- 

**Wskazanie elementów wykonanych częściowo:**

- 
- 

**Wskazanie elementów do wykonania:**

- 
- 
- 
- 
- 
- 
- 
- 
- 
- 
- 
- 
- 
- 
- 
- 
- 
- 
- 
- 
- 
- 
- 
- 
- 
- 
- 
- 
- 
- 
- 
- 
- 
- 
- 
- 
- 
- 
- 
- 
- 
- 
- 
- 
- 
- 
- 
- 
- 
- 
- 
- 
- 
- 
- 
- 
- 
- 
- 
- 
- 
- 
- 
- 
- 
- 
- 
- 
- 
- 
- 
- 
- 
- 
- 
- 
- 
- 
- 
- 
- 
- 
- 
- 
- 
- 
- 

**Wskazanie elementów do wykonania w całości:**

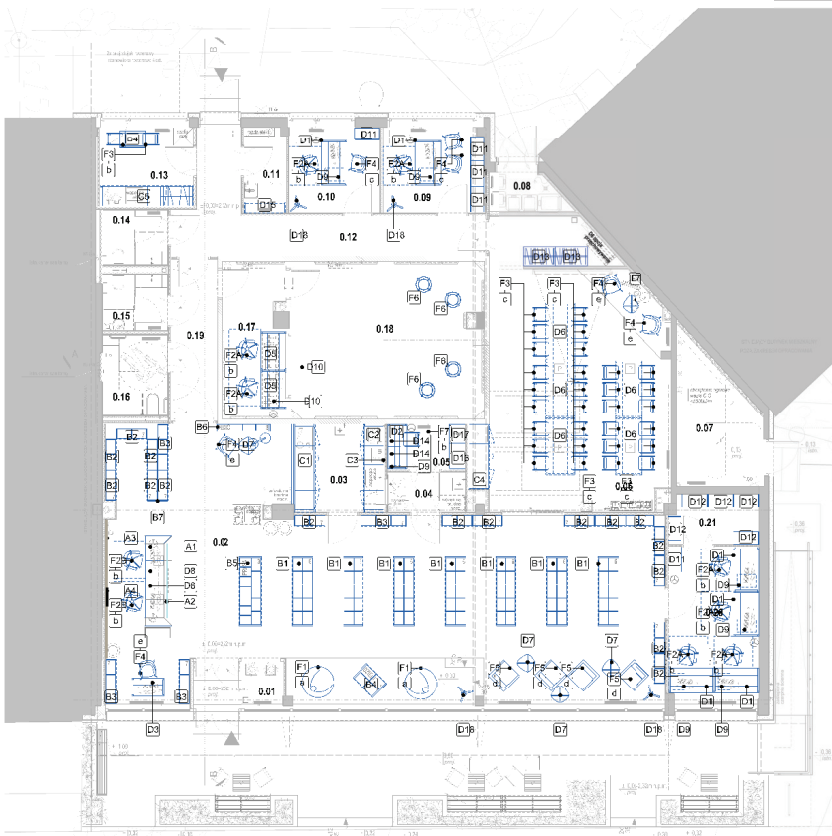
- 
- 
- 
- 
- 

**Wskazanie elementów wykonanych częściowo:**

- 
- 

**Wskazanie elementów do wykonania:**

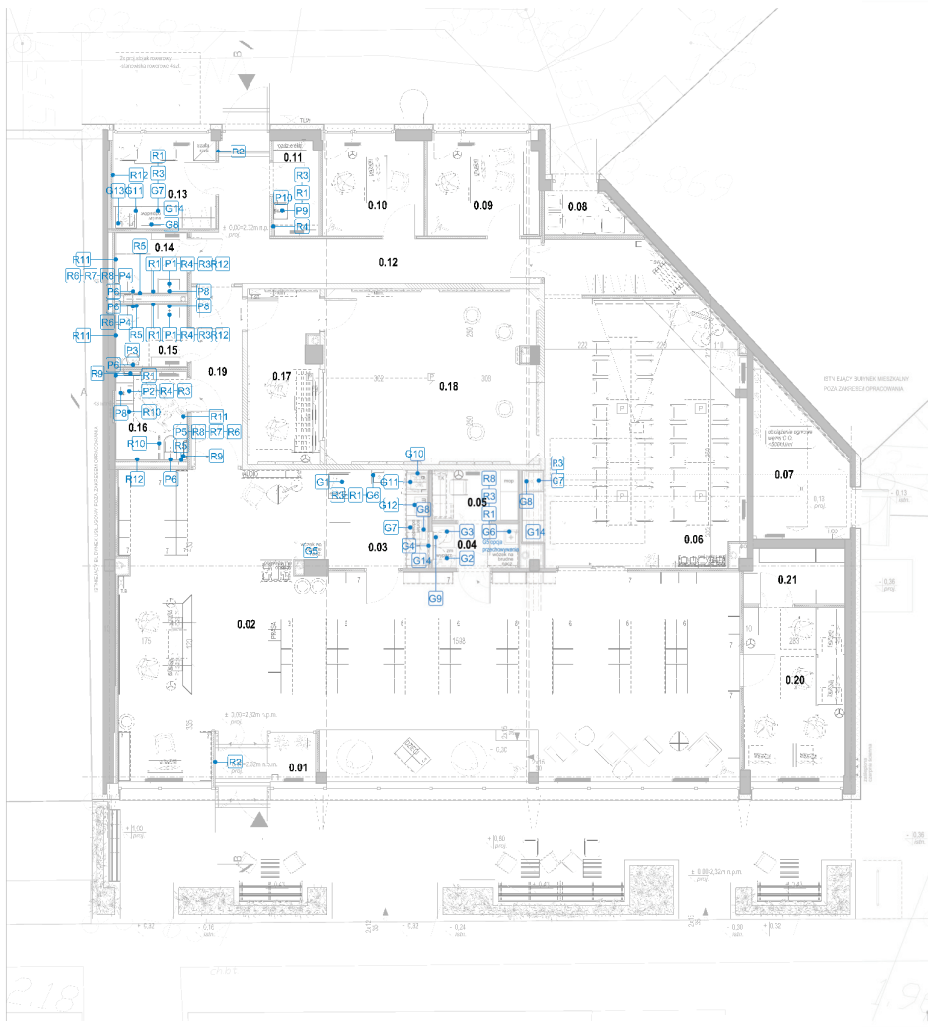
- 
- 
- 
- 
- 
- 
- 
- 
- 
- 
- 
- 
- 
- 
- 
- 
- 
- 
- 
- 
- 
- 
- 
- 
- 
- 
- 
- 
- 
- 
- 
- 
- 
- 
- 
- 
- 
- 
- 
- 
- 
- 
- 
- 
- 
- 
- 
- 
- 
- 
- 
- 
- 
- 
- 
- 
- 
- 
- 
- 
- 
- 
- 
- 
- 
- 
- 
- 
- 
-



NA STANIE PRACOWNIOWYCH WYKONAWCZO PROJEKTOWO WYKONAWCZO ILOŚCIOWO WYKONAWCZO		D. WYBÓR FURNITURY		F. WYBÓR MATERIAŁÓW		LEGENDA:	
A1	Lampy podłogowe	D1	Stół 140x60 cm	D1b	Stół metaliczny	+	Wszystkie elementy wyposażenia
A2	Przebieg stołowa	D2	Stół 140x60 cm	D1c	Stół metaliczny	+	Wszystkie elementy wyposażenia
A3	Stołki drewniane	D3	Stół 140x60 cm	D1d	Stół metaliczny	+	Wszystkie elementy wyposażenia
A4	Lampy podłogowe	D4	Stół 140x60 cm	D1e	Stół metaliczny	+	Wszystkie elementy wyposażenia
B1	Regał biblioteczny	D5	Stół 140x60 cm	F1	Stół typowy	+	Wszystkie elementy wyposażenia
B2	Regał biblioteczny	D6	Stół 140x60 cm	F2A	Stół typowy	+	Wszystkie elementy wyposażenia
B3	Regał biblioteczny	D7	Stół 140x60 cm	F2B	Stół typowy	+	Wszystkie elementy wyposażenia
B4	Regał biblioteczny	D8	Stół 140x60 cm	F3	Stół typowy	+	Wszystkie elementy wyposażenia
B5	Regał biblioteczny	D9	Stół 140x60 cm	F4	Stół typowy	+	Wszystkie elementy wyposażenia
B6	Regał biblioteczny	D10	Stół 140x60 cm	F5	Stół typowy	+	Wszystkie elementy wyposażenia
B7	Regał biblioteczny	D11	Stół 140x60 cm	F6	Stół typowy	+	Wszystkie elementy wyposażenia
B8	Regał biblioteczny	D12	Stół 140x60 cm				
B9	Regał biblioteczny	D13	Stół 140x60 cm				
C1	Regał biblioteczny	D14	Stół 140x60 cm				
C2	Regał biblioteczny	D15	Stół 140x60 cm				
C3	Regał biblioteczny	D16	Stół 140x60 cm				
C4	Regał biblioteczny	D17	Stół 140x60 cm				
C5	Regał biblioteczny	D18	Stół 140x60 cm				







NA ETAPIE PROJEKTU WYKONCZONO PRZEZ KTO MULTIFUNKCYJNE WYPOSAŻENIA KUCHNIA		LEGENDA:	
<b>G1</b> Wytwarzalarka ciasteczka i ciastka	<b>R1</b> Dzwonik elektryczny	<b>G1</b> Znacznik energii	<b>P1</b> Ummywalka ceramiczna z podzielnikiem
<b>G2</b> Zmywarka wyszynkowa uniwersalna	<b>R2</b> Dzwonik elektryczny	<b>P2</b> Ummywalka ceramiczna do higienizacji rąk z podzielnikiem	<b>P3</b> Płukacz sanitarny z podzielnikiem
<b>G3</b> Stół ze zlewem i szafka z pojemnikami na przybory kuchenne	<b>R3</b> Zasłona na okno	<b>P4</b> Płukacz sanitarny z podzielnikiem	<b>P4</b> Miska umywalkowa z dnem w kształcie stożka
<b>G4</b> Szafka problemowa na naczynek	<b>R4</b> Kocioł na żużel i pojemnik	<b>P5</b> Miska umywalkowa do higienizacji rąk z dnem	<b>P5</b> Miska umywalkowa do higienizacji rąk z dnem
<b>G5</b> Wózek laboratoryjny 6 półek	<b>R5</b> Siedzisko WC	<b>P6</b> Miska umywalkowa do higienizacji rąk z dnem	<b>P6</b> Miska umywalkowa do higienizacji rąk z dnem
<b>G6</b> Ummywalka kuchenna białoczerwona z balastem	<b>R6</b> Pojemnik na papier toaletowy	<b>P7</b> Pojemnik na szlaczki	<b>P7</b> Pojemnik na szlaczki
<b>G7</b> Dzwonik elektryczny i komora z podzielnikiem	<b>R7</b> Podłoga ceramiczna	<b>P8</b> Szafka kuchenna	<b>P8</b> Szafka kuchenna
<b>G8</b> Blat zlewniowy	<b>R8</b> Pojemnik na odpadki higieniczne	<b>P9</b> Kuchnia	<b>P9</b> Kuchnia
<b>G9</b> Blat zlewniowy z zlewem	<b>R9</b> Uchwyty szafki	<b>P10</b> Kuchnia	<b>P10</b> Kuchnia
<b>G10</b> Ekspozycja do kawy automatyczna	<b>R10</b> Uchwyty szafki	<b>P11</b> Kuchnia	<b>P11</b> Kuchnia
<b>G11</b> Lodówka podłogowa	<b>R11</b> Pojemnik	<b>P12</b> Lustra	<b>P12</b> Lustra
<b>G12</b> Kuchnia mikrofalowa gastronomiczna	<b>R12</b> Lustra	<b>P13</b> Pojemnik na odpadki higieniczne	<b>P13</b> Pojemnik na odpadki higieniczne
<b>G13</b> Kuchnia mikrofalowa	<b>R13</b> Pojemnik na odpadki higieniczne	<b>P14</b> Kuchnia	<b>P14</b> Kuchnia
<b>G14</b> Lecznik	<b>R14</b> Lecznik	<b>P15</b> Kuchnia	<b>P15</b> Kuchnia

**UWAGA:**  
Wskazano na planie lokalizację i symbolizację umywalki kuchennej i umywalki higienizacyjnych. Wskazano również lokalizację i symbolizację umywalki higienizacyjnych. Wskazano również lokalizację i symbolizację umywalki higienizacyjnych. Wskazano również lokalizację i symbolizację umywalki higienizacyjnych.

**INVEST**  
WŁAŚCICIEL  
MŁODZIEŻ PRZY UL. SZAFKI 1 W GOSKARSKIM

**PROJEKTOWAŁ**  
MŁODZIEŻ PRZY UL. SZAFKI 1 W GOSKARSKIM

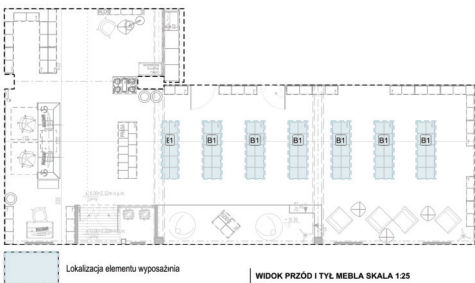
**WYKONAŁ**  
MŁODZIEŻ PRZY UL. SZAFKI 1 W GOSKARSKIM

**TECHNOLOGIA - KUCHNIA**  
5.08

**Wn06**



RZUT POM. 0.02 SALI BIBLIOTECZNEJ  
SKALA 1:100



Lokalizacja elementu wyposażenia

Boki i wieniec górny krzywcy z płyty melaminowanej 38 mm w dekorze buk, obrzeża ABS lub PVC 2mm w kolorze płyty.

Wewnętrzne podziały pionowe z płyty melaminowanej w dekorze buk, obrzeża ABS lub PVC 2mm w kolorze płyty.

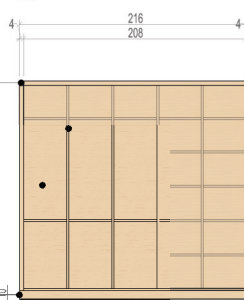
Półki z płyty melaminowanej w dekorze buk, obrzeża ABS lub PVC 2mm w kolorze płyty od frontu, boki półek obrzeża PVC 1mm również w kolorze płyty.

Pierwocna deska półka umieszczona na wysokości 10 cm od podłogi. Ilość półek 6, w tym półka dolna.

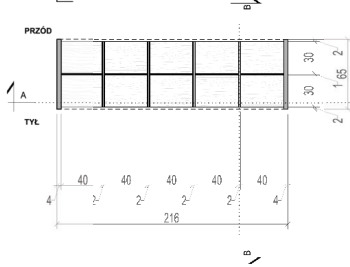
Całok wysokości 6 cm, z płyty melaminowanej 11 mm w dekorze buk.

poziom posiadki


WIDOK PRZÓD I TYŁ MEBLA SKALA 1:25



RZUT MEBLA SKALA 1:25



PRZEKROJ A-A MEBLA SKALA 1:25



NA ETAPIE PROJEKTU WYKONAWCZEGO PRZYJĘTO:  
NASTĘPUJĄCE ELEMENTY WYPOSAŻENIA OBIEKTU:

Płyta melaminowana w dekorze buk

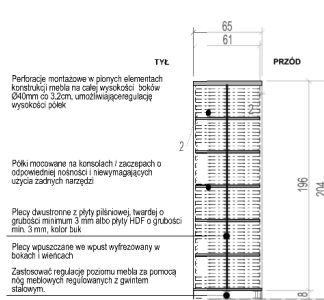
Stosowane płyty drewnopochodne powinny odpowiadać klasie higieny E1 (płyty o niższej emisji formaldehydu).

REGAL BIBLIOTECZNY DWUSTRONNY 6-PÓLKOWY (B1)

Wszystkie elementy mebla winny być wycożowane ostrymi krawędziami.

Grubość zastosowanego materiału musi zapewnić odpowiednią sztywność i wytrzymałość, ciężar mebla ustawionych książek wazy około 40 kg.

PRZEKROJ B-B MEBLA SKALA 1:25



LEGENDA:

I	Płyta melaminowana w dekorze buk - trójwarstwowa, dwustronnie laminowana, truchocznica, wykorzystanie drewnopochodne bukowe
II	Nogi meblowe regulowane z gwintem stalowym

Całość wyposażenia przedmiotowa została na kartach katalogowych zawartych w dołączony części opracowania. Kartki zawierają informacje dotyczące gabarytów, kolorystyki, materiałów oraz wymagane do spełnienia kryteria przy doborze wyposażenia.

UWAGA:

Wykonawca dostarczy próbkę materiału, z których będzie korzystał podczas realizacji prac (w tym farb, lakierów itp.). Przy doborze materiałów i technologicznych doposażeń należy uwzględnić wymagania dotyczące bezpieczeństwa i sprawnego przy doborzeniu najwyższych standardów.

Wykonawca powinien stosować wyłącznie materiały i części o potwierdzonej i najlepszej jakości oraz wszelkie dane w oparciu o dane do załącznika włączony w ich treści. Dozwolone do wyznaczenia odpowiednich i do obciążających warunków i sprawnego przy doborzeniu najwyższych standardów.

Wykonawca powinien zapewnić wytrzymałość i trwałość wykonania, w tym w szczególności, przy doborze odpowiednich elementów na rynku. Wykonawca musi zapewnić przedmiotowy i wybranych modeli, próbkę materiału, wykonanie itp. do akceptacji Zamawiającego / Projektanta.

RYSYNEK WSKAZUJE PODSTAWOWE I KONECZNE DO SPŁNIENIA GABARYTY I PARAMETRY MEBLA. WYKONAWCA ZOBOWIĄZANY JEST OPRACOWAĆ SZCZEGÓLWIE ROZWIĄZANIA MATERIAŁOWE I KONSTRUKCYJNE GWARANTUJĄCE WYSOKĄ JAKOŚĆ WYKONANIA ORAZ TRWAŁOŚĆ MEBLA.

DOKUMENTACJA ARCHYTEKTONICZNA Należy skoordynować z PROJEKTAMI BRANŻOWYMI ORAZ W RAJONIE NIEJASNOŚCI POWIADOMIĆ PROJEKTANTÓW

**PRO INVEST**

PRO-INWEST Sp. z o.o.  
Al. Niepodległości 67A, 81-664 Sopot  
81-664-100-100  
biuro@pro-inwest.com.pl  
www.pro-inwest.com.pl

Wykonawca: **Mieszka Biłkowska-Palczewska**  
Józefa Czajkowskiego 10  
74-200 Gdańsk  
tel. +48 58 305 48 11  
wielkoprog@p.pl  
www.wielkoprog.pl

**ŚRODOWISKOWE CENTRUM PROFILAKTYKI DLA DZIECI I MŁODZIEŻY PRZY UL. SZPAKI 1 W GDANSKU**

ul. Szpaki 1, 80-454 Gdańsk, 228101, 1, 0258.9924, obręb nr 0258 nazwa obrębu 2585 dzielnica Stogi nr działki 99/24

**MEBLE BIBLIOTECZNE - REGAL BIBLIOTECZNY DWUSTRONNY 6-PÓLKOWY (B1)**

WYKONAWCA: MIEŻKA BIŁKOWSKA-PALCZEWSKA  
KRAJ: POLSKA  
MIASTO: GDANSK  
ULICA: JÓZEF CZAJKOWSKIEGO 10  
KOD pocztowy: 74-200  
KONTAKT: +48 58 305 48 11  
WWW: www.wielkoprog.pl

PROJEKTANT: PAULINA KAPUŚNIA

1:25

Wn08

**B1** MEBLE BIBLIOTECZNE - REGAL BIBLIOTECZNY DWUSTRONNY 6-PÓLKOWY (B1)

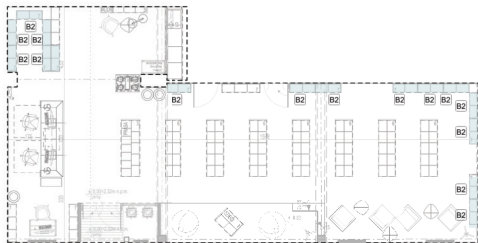
**UWAGI:**  
**DOPYSCZAJĄCE MONTAŻU I KONSTRUKCJI ELEMENTU WYPOSAŻENIA:**

- Grubość zastosowanej płyty meblowej musi zapewnić odpowiednią wytrzymałość konstrukcji mebla oraz nośność. Nie dopuszcza się stosowania płyt o grubości mniejszej niż 3 mm. Dla właściwego określenia nośności półek należy przyjąć, iż 1 mb ustawionych książek wazy około 40 kg

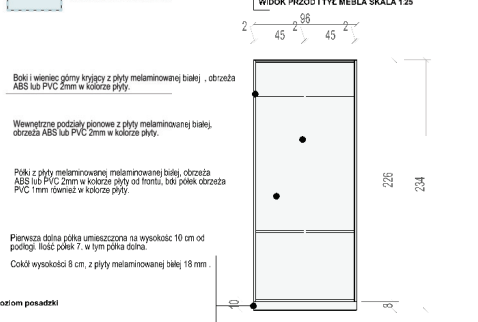
- Łączenie elementów mebli - z użyciem złącz niemierzalowych i kołnierzowych.
- Do mocowania śruby tylniej należy zastosować gwóźdź pierścieniowy lub wkryty co 10 cm (zakaz stosowania rzynek).
- Meble muszą posiadać zabezpieczenie przed wywróceniem.
- Wysokie nogi przysięszenie montowane do ścian.
- Odnocia i czynniki meblowe powinny być na tyle zakrapiane lub osłonięte, by nie groziły urazami podczas użytkowania.

- Nie stosować ostrych krawędzi. Nieprawidłowo zaprojektowane elementy mebli mogą spowodować odarcia skóry i inne obrażenia w wyniku zakrapiania obrzeża lub polierania itp.
- Pokrycia konstrukcyjne powinny być tak stwardniałe, by wykluczyć możliwość łatwego demontowania mebli przez użytkowników, a w szczególności dzieci.

**RZUT POM. 0,02 SALI BIBLIOTECZNEJ  
SKALA 1:100**



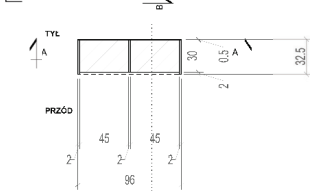
Lokalizacja elementu wyposażenia



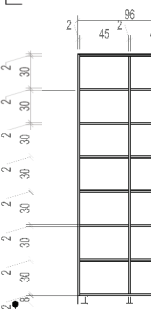
Boki i wieniec górny krójców z płyty melaminowanej białej, obrzeża ABS lub PVC 2mm w kolorze płyty.  
 Wewnętrzne podziały pionowe z płyty melaminowanej białej, obrzeża ABS lub PVC 2mm w kolorze płyty.  
 Półki z płyty melaminowanej melaminowanej białej, obrzeża ABS lub PVC 2mm w kolorze płyty od frontu, lub plastik obrzeża PVC 1mm również w kolorze płyty.  
 Pierwsza dolna półka umieszczona na wysokości 10 cm od podłogi. Reszta półek 7, w tym półka dolna.  
 Całki wysokości 8 cm, z płyty melaminowanej białej 18 mm.  
 poziom posadki

**B2** **MEBLE BIBLIOTECZNE - REGAŁ BIBLIOTECZNY PRZYŚCIENNY (2-MODUŁ PODWÓJNY) 7-POLKOWY**  
 Przekładany mebel stalowy moduł może być stosowany pojedynczo lub powielony, a także zestawiany w zestawy z innymi odpowiedziami mu gabarytowo modułami regałów 7 polkowych stalowych zakres opracowania projektu.

**RZUT MEBLA SKALA 1:25**



**PRZEKROJ A-A MEBLA SKALA 1:25**



**NA ETAPIE PROJEKTU WYKONAWCZEGO PRZYJĘTO  
NASTĘPUJĄCE ELEMENTY WYPOSAŻENIA OBIEKTU:**

Płyta melaminowana w kolorze biały RAL 9010 mat

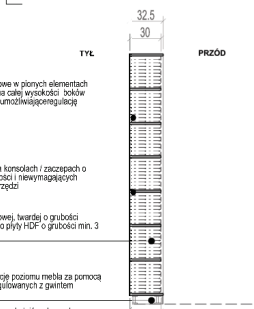
Stosowane płyty drewnopochodne powinny odpowiadać klasie twardości E1 (płyty o niższej emisji formaldehydu).

**REGAŁ BIBLIOTECZNY PRZYŚCIENNY (2-MODUŁ PODWÓJNY) 7-POLKOWY (B2)**

Wizualizacja mebla

- ! Wszystkie elementy mebla winny być pozbawione ostrych krawędzi.
- ! Grubość zastosowanego materiału musi zapewnić odpowiednią nośność półek przy załadowaniu, 121 mb ustawionych książek wazy około 40 kg.
- ! Regały B2 i B3 oraz B2 z B3 będą między sobą skracane. Wszystkie mocować do ścian, aby umożliwić przwrócenie mebla.

**PRZEKROJ B-B MEBLA SKALA 1:25**



Perforacje montażowe w pionowych elementach konstrukcji mebla na całej wysokości boków 0,6mm do 0,2cm, umożliwiające użycie zadanych narzędzi.

Półki mocowane na kroszalach / zaczepach o odpowiedniej nośności i niewyrządzających uciążliwych hałasów.

Płyty z płyty pilśniowej, twardej o grubości minimum 18 mm albo płyty HDF o grubości min. 3 mm, kolor biały

Zastosować regulację poziomu mebla za pomocą nóg meblowych regulowanych z gwintem stalowym.

Przy doborze nóg uwzględnić maksymalne obciążenie mebla książkami.

**LEGENDA:**

I	Płyta melaminowana biała matowa - trójwarstwowa, dwustronnie laminowana, trójczarna
II	Nogi meblowe regulowane z gwintem stalowym

Całość wyposażenia przedmiotowa została na kartach katalogowych zawartych w dołączony części opracowania. Każdy zawierający informacje dotyczące gabarytów, kolorów, materiałów oraz wymagane do spełnienia kryteria przy doborze wyposażenia.

**UWAGA:**  
 Wykonawca dostarczy próbkę materiałów, z których będzie korzystał podczas realizacji prac (w tym farb, lakierów itp.). Przy doborze materiałów i technologicznych doposażeń należy uwzględnić wymagania i doświadczenia wykonawcy lub fachowców zrealizujących prace w podobnych obiektach.

Wykonawca zapewni stosowne wyznaczenie materiałów i części o potwierdzonej najwyższej jakości oraz trwałości, stanu w utrzymaniu, dopasowane do warunków użytkowania w tych obiektach, dostosowane do wymagań środowiskowych i do obowiązujących warunków i spracowane przy doborze najwyższych standardów.

Wykonawca zapewni wykonanie montażu i konserwacji do spełnienia gwarancji i parametry mebla. Przed przystąpieniem do produkcji mebla Wykonawca przedstawi spracowane rozwiązanie oraz próbkę wykonanych materiałów do akceptacji Zamawiającego oraz Projektanta. Zapewnienie optymalnych warunków użytkowania, konserwacji i higieniczności łączy ze stroną Wykonawcy wykonanie do realizacji niniejszego projektu. Wykonawca zobowiązany jest zastosować rozwiązania gwarantujące wysoką jakość wykonania, estetykę oraz trwałość mebla. Przy doborze rozwiązań należy kierować się tym, aby Wykonawca zrealizował przedmiotowe zadanie w wybranych modelach, próbkach materiałów, wykonawstwa itp. do akceptacji Zamawiającego i Projektanta.

**RYSUINEK WSKAZUJE PODSTAWOWE I KONECZNE DO SPEŁNIENIA GABARYTY I PARAMETRY MEBLA. WYKONAWCA ZOBOWIĄZANY JEST OPRACOWAĆ SZCZEGÓLNE ROZWIĄZANIA MATERIAŁOWE I KONSTRUKCYJNE GWARANTUJĄCE WYSOKĄ JAKOŚĆ WYKONANIA ORAZ TRWAŁOŚĆ MEBLA.**

DOCUMENTACJA ARCHYTEKTONICZNA NALEŻY SKOORDYNOWAĆ Z PROJEKTAMI BRANŻOWYMI ORAZ W KAZIE NIEJASNOŚCI POWIADOMIĆ PROJEKTANTÓW

<b>PRO INVEST</b> AGENCIJA PROJEKTOWA	PRO-INVEST Sp. z o.o. Al. Niepodległości 67A, 81-664 Sopot tel. +48 22 700 00 80 biuro@pro-invest.com.pl www.pro-invest.com.pl
<b>UM</b> URZĘD MIASTA GOSPODARSTWA KRAJOWEGO I GOSPODARSTWA MIEJSKIEGO	Wykonawca: Miasto Biblioteka Publiczna w Józefowie Targ Rybnicy 56, 80-400 Gdańsk tel. +48 58 205 48 11 wlad@pbc.gop.pl www.pbc.gop.pl

**ŚRODOWISKOWE CENTRUM PROFILAKTYKI DLA DZIECI I MŁODZIEŻY PRZY UL. SZPAŃSKIEJ 1 W GDANSKU**

ul. Szpańska 1, 80-404 Gdańsk, 228101\_1, 0258.9924, obręb nr 0258 nazwa obrębu 2585 dzielnica Stogi nr działki 99/24

<b>MEBLE BIBLIOTECZNE - REGAŁ BIBLIOTECZNY PRZYŚCIENNY (2-MODUŁ PODWÓJNY) 7-POLKOWY (B2)</b>	1:25
WYKONAWCA: <b>MAGALENA KAL FSKA</b>	PROJEKTANT: <b>WŁODZIMIECH WITKO</b>
TOWARZYSTWO: <b>LUBELSK</b>	PROJEKTANT: <b>WŁODZIMIECH WITKO</b>
ADRES: <b>UL. SZPAŃSKA 1, 80-404 GDANSK</b>	PROJEKTANT: <b>WŁODZIMIECH WITKO</b>
PROJEKTANT: <b>WŁODZIMIECH WITKO</b>	PROJEKTANT: <b>WŁODZIMIECH WITKO</b>

**UWAGI:**  
**DOPIWCZAJĄCE MONTAŻU I KONSTRUKCJI ELEMENTU WYPOSAŻENIA:**

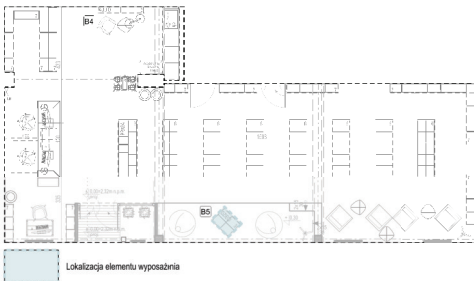
- Grubość zastosowanej płyty meblowej musi zapewnić odpowiednią wytrzymałość konstrukcji mebla oraz nośność. Nie dopuszcza się stosowania płyt o grubości mniejszej niż 8 mm. Dla właściwego określenia nośności półek należy przyjąć, iż 1 mb ustawionych książek wazy około 40 kg.
- Łączenie elementów mebli - z użyciem złącz niemalowanych i kolimantowych.
- Do mocowania śruby tylnie należy zastosować gwóźdź perskonowe lub wkręty co 10 cm (zakaz stosowania szyszek).
- Mebła muszą posiadać zabezpieczenie przed wywróceniem.
- Wysokie regały przysienione mocowane do ścian.
- Odnocia i części meblowe powinny być na tyle zakrapiane lub oszlifowane, by nie groziły urazami podczas użytkowania.

! Nie stosować ostrych krawędzi. Nieprawidłowo zaprojektowane elementy mebli mogą spowodować obrażenia ciała i/lub obrażenia w wyniku zakrapiania, ubicia lub potknięcia itp.

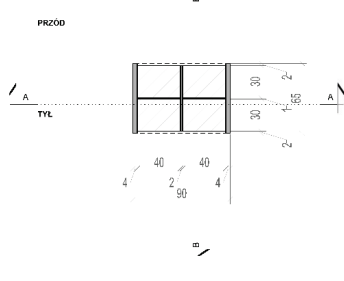
! Pokrycia konstrukcyjne powinny być tak stwardniałe, by wykluczyć możliwość łatwego demontowania mebli przez użytkowników, a w szczególności dzieci.



RZUT POMIĘDZY ŚCIANAMI SALI BIBLIOTECZNEJ  
SKALA 1:100

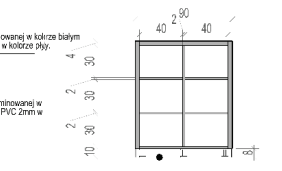
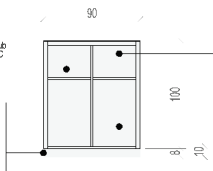


RZUT MEBLA SKALA 1:25



WIDOK PRZÓD I TYŁ MEBLA SKALA 1:25

PRZEKROJ A-A MEBLA SKALA 1:25



**B4** MEBLE BIBLIOTECZNE - REGAL WOLNOSTOJĄCY NISKI DLA DZIECI (B4)

**UWAGI:**

**DOPYSCZAJĄCE MONTAŻU I KONSTRUKCJI ELEMENTU WYPOSAŻENIA:**

- Grubość zastosowanej płyty meblowej musi zapewnić odpowiednią wytrzymałość konstrukcji mebla oraz nośność. Nie dopuszcza się stosowania płyt o grubości mniejszej niż 8 mm. Dla właściwego określenia nośności polek należy przyjąć, iż 1 mb ustawionych kolejek waży około 40 kg.

- Łączenie elementów mebli - z użyciem złącz mimośrodowych i kołniatek.
- Do mocowania ściany tyłnej należy zastosować gwóźdź perscienowy lub wkręty co 10 cm (zakaz stosowania szpilek).
- Mebel musi posiadać zabezpieczenie przed wywróceniem.
- Wysokie regały przysięszone montowane do ścian.
- Odnocina i części metalowe powinny być na tyle zakraplone lub osłonięte, by nie groziły urazami podczas użytkowania.

- Nie stosować ostrej krawędzi. Nieprawidłowo zaprojektowane elementy mebli mogą spowodować odarcia i rany. Część szkieletowa obramienia w wyniku zakraplenia powinna być polakierowana.
- Pokrycia konstrukcyjne powinny być tak rozwiązane, by wykluczyć możliwość łatwego demontowania mebli przez użytkowników, a w szczególności dzieci.

Przy doborze nogi uwzględnić maksymalne obciążenie masy całkowitej.

Perforacje montażowe w pionowych elementach konstrukcji mebla na całej wysokości boków o średnicy do 2,0cm, umożliwiające ułożenie wprost polek.

Półki mocowane na kroszalach i zaczepach o odpowiedniej nośności i niewyrządzających uciążliwych hałasów.

Płyty dwustronne z płyty pilśniowej, twardej o grubości minimum 5 cm albo płyty HDF o grubości min. 3 mm, kolor buk.

Płyty wpuszczane we wkręt wyfrezowany w bokach (wewnątrz).

Zastosować regulację poziomu mebla za pomocą nogi metalowych regulowanych z gwintem stalowym.

Przy doborze nogi uwzględnić maksymalne obciążenie masy całkowitej.

Nie stosować ostrej krawędzi. Nieprawidłowo zaprojektowane elementy mebli mogą spowodować odarcia i rany. Część szkieletowa obramienia w wyniku zakraplenia powinna być polakierowana.

Pokrycia konstrukcyjne powinny być tak rozwiązane, by wykluczyć możliwość łatwego demontowania mebli przez użytkowników, a w szczególności dzieci.

Przy doborze nogi uwzględnić maksymalne obciążenie masy całkowitej.

Nie stosować ostrej krawędzi. Nieprawidłowo zaprojektowane elementy mebli mogą spowodować odarcia i rany. Część szkieletowa obramienia w wyniku zakraplenia powinna być polakierowana.

Pokrycia konstrukcyjne powinny być tak rozwiązane, by wykluczyć możliwość łatwego demontowania mebli przez użytkowników, a w szczególności dzieci.

Przy doborze nogi uwzględnić maksymalne obciążenie masy całkowitej.

Nie stosować ostrej krawędzi. Nieprawidłowo zaprojektowane elementy mebli mogą spowodować odarcia i rany. Część szkieletowa obramienia w wyniku zakraplenia powinna być polakierowana.

Pokrycia konstrukcyjne powinny być tak rozwiązane, by wykluczyć możliwość łatwego demontowania mebli przez użytkowników, a w szczególności dzieci.

Przy doborze nogi uwzględnić maksymalne obciążenie masy całkowitej.

Nie stosować ostrej krawędzi. Nieprawidłowo zaprojektowane elementy mebli mogą spowodować odarcia i rany. Część szkieletowa obramienia w wyniku zakraplenia powinna być polakierowana.

Pokrycia konstrukcyjne powinny być tak rozwiązane, by wykluczyć możliwość łatwego demontowania mebli przez użytkowników, a w szczególności dzieci.

Przy doborze nogi uwzględnić maksymalne obciążenie masy całkowitej.

Nie stosować ostrej krawędzi. Nieprawidłowo zaprojektowane elementy mebli mogą spowodować odarcia i rany. Część szkieletowa obramienia w wyniku zakraplenia powinna być polakierowana.

Pokrycia konstrukcyjne powinny być tak rozwiązane, by wykluczyć możliwość łatwego demontowania mebli przez użytkowników, a w szczególności dzieci.

Przy doborze nogi uwzględnić maksymalne obciążenie masy całkowitej.

Nie stosować ostrej krawędzi. Nieprawidłowo zaprojektowane elementy mebli mogą spowodować odarcia i rany. Część szkieletowa obramienia w wyniku zakraplenia powinna być polakierowana.

Pokrycia konstrukcyjne powinny być tak rozwiązane, by wykluczyć możliwość łatwego demontowania mebli przez użytkowników, a w szczególności dzieci.

Przy doborze nogi uwzględnić maksymalne obciążenie masy całkowitej.

Nie stosować ostrej krawędzi. Nieprawidłowo zaprojektowane elementy mebli mogą spowodować odarcia i rany. Część szkieletowa obramienia w wyniku zakraplenia powinna być polakierowana.

Pokrycia konstrukcyjne powinny być tak rozwiązane, by wykluczyć możliwość łatwego demontowania mebli przez użytkowników, a w szczególności dzieci.

Przy doborze nogi uwzględnić maksymalne obciążenie masy całkowitej.


Nie stosować ostrej krawędzi. Nieprawidłowo zaprojektowane elementy mebli mogą spowodować odarcia i rany. Część szkieletowa obramienia w wyniku zakraplenia powinna być polakierowana.

Pokrycia konstrukcyjne powinny być tak rozwiązane, by wykluczyć możliwość łatwego demontowania mebli przez użytkowników, a w szczególności dzieci.

Przy doborze nogi uwzględnić maksymalne obciążenie masy całkowitej.

**NA ETAPIE PROJEKTU WYKONAWCZEGO PRZYJĘTO NASTĘPUJĄCE ELEMENTY WYPOSAŻENIA OBIEKTU:**

- Płyta melaminowana w kolorze biały RAL 9010 mat.
- Stosowane płyty drewnopochodne powinny odpowiadać klasie higieny E1 (płyty o niższej emisji formaldehydu).

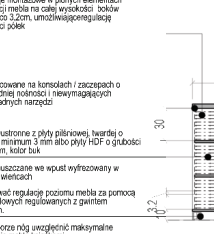


**REGAL WOLNOSTOJĄCY NISKI DLA DZIECI (B4)**

Wszystkie elementy mebla winny być wykończone ostrej krawędzi.

Grubość zastosowanego materiału musi zapewniać odporność na uszkodzenia przy założeniu, iż mb ustawionych kolejek waży około 40 kg.

**PRZEKROJ B-B MEBLA SKALA 1:25**



**LEGENDA:**

- Płyta melaminowana biała matowa - trójwarstwowa, dwustronnie laminowana, trójczarna.
- Nogi meblowe regulowane z gwintem stalowym.

Całość wyposażenia przedstawiona została na kartach katalogowych zawartych w dołączonych opracowaniach. Kartki zawierają informacje dotyczące gabarytów, kolorystyki, materiałów oraz wymagane do spełnienia kryteria przy doborze wyposażenia.

**UWAGA:**

Wykonawca dostarczy próbkę materiałów, z których będzie korzystał podczas realizacji prac (w tym farb, lakierów itp.). Przy doborze materiałów i technologicznych doposażeń należy uwzględnić wymagania określone w specyfikacji lub technicznych pod względem parametrów użytkowych po konsultacji z architektem.

Wykonawca powinien stosować wyłącznie materiały i części o potwierdzonej najwyższej jakości oraz tworzywa, które w przypadku uszkodzenia do poziomu wymaganych w nich funkcji, dostosowane do wymagań środowiskowych i do obowiązujących warunków i spracowane przy doborzeniu najwyższych standardów.

Wykonawca powinien zapewnić wykonanie i konserwację do spełnienia gabarytów i parametrów mebla. Przed przystąpieniem do produkcji mebla Wykonawca przedstawi spracowane rozwiązanie oraz próbkę wykonanych materiałów do akceptacji Zamawiającego oraz Projektanta.

Zapewnienie optymalnych warunków użytkowania, konserwacji i higieniczności należy po stronie Wykonawcy wykonanego do realizacji niniejszego projektu. Wykonawca zobowiązany jest zastosować rozwiązania gwarantujące wysoką jakość wykonania, estetykę oraz trwałość mebla. Przy doborze rozwiązań należy pamiętać o tym, że Wykonawca musi zapewnić możliwość łatwego wybrania mebla, próbkę materiałów, wykonania itp. do akceptacji Zamawiającego i Projektanta.

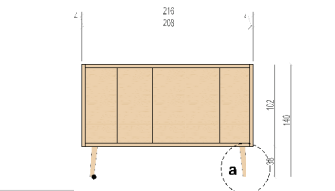
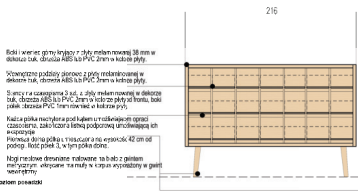
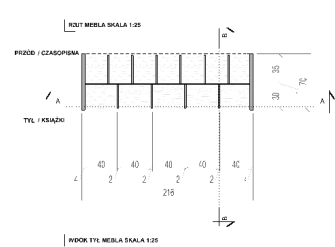

**RYSLINEK WSKAZUJE PODSTAWOWE I KONECZNE DO SPEŁNIENIA GABARYTY I PARAMETRY MEBLA WYKONAWCA ZOBOWIĄZANY JEST OPRACOWAĆ SZCZEGÓLWIE ROZWIĄZANIA MATERIAŁOWE I KONSTRUKCYJNE GWARANTUJĄCE WYSOKĄ JAKOŚĆ WYKONANIA ORAZ TRWAŁOŚĆ MEBLA.**

**DOCUMENTACJA ARCHYTEKTONICZNA Należy skoordynować z PROJEKTAMI BRANŻOWYMI ORAZ W KAŻDEJ NIEJASNOŚCI POWIADOMIĆ PROJEKTANTÓW**

 PRO INVEST Sp. z o.o. Al. Niepodległości 87A, 81-654 Sopot tel. +48 58 700 00 00 email@pro-invest.com.pl www.pro-invest.com.pl	Wykonawca: <b>Miejska Biblioteka Publiczna w Gdańsku</b> Targ Rezerwy 56, 80-400 Gdańsk tel. +48 58 320 48 11 wlad@mbp.gd.pl www.mbp.gd.pl


ul. Szpańska 1, 80-404 Gdańsk, 228101\_1.0258.99/24, obręb nr 0258 nazwa obrębu 2585 dzielnica Stogi nr działki 99/24

MEBLE BIBLIOTECZNE - REGAL WOLNOSTOJĄCY NISKI DLA DZIECI (B4)	1:25
PROJEKTOWAŁA: <b>MAGALENA KAL FSKA</b> TYTUŁOWAŁA: <b>TOMASZ LUBELSKI</b> WYKONAŁA: <b>PAULINA KAPUŚCISKA</b>	PROJEKTOWAŁ: <b>PAULINA KAPUŚCISKA</b> TYTUŁOWAŁ: <b>PAULINA KAPUŚCISKA</b> WYKONAŁA: <b>PAULINA KAPUŚCISKA</b>

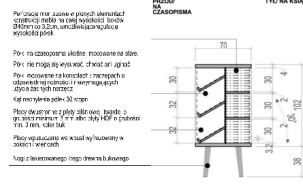


**NA ETAPIE PROJEKTU WYKONCZONEGO PRZEJĘTO NASTĘPUJĄCE ELEMENTY WYPOSAŻENIA:**

<b>MEBLA BIELIŁYCHCZY WOLNOSTOJĄCY DWURĘKOWY Z CZARNOJĄ CZAROSPIMĄ (B5)</b>	Wymiary mebla	Płyta melaminowa w kolorze buk
---	---------------	--------------------------------



Wszystkie elementy mebla winny być wykonane ostrymi krawędziami.  
Główny materiał mebla musi zapewnić odporność na uszkodzenia przy zabieganiu, tj. nie ustawianych elementów mebla do tyłu.



**LEGENDA:**  
Płyta melaminowa w kolorze buk - melaminowa, dwustronna, bezszwowa.  
Nogi z melaminowego blatu drewna białego.

**WAGI:**  
Ciężkość zamontowanego zesty melaminowej płyty melaminowej w kolorze buk, grubość 18 mm, w całości pokryta powłoką melaminową, dwustronna, bezszwowa, 18 mm, 1800 mm x 2600 mm, 18 mm, 18 kg.  
Ciężkość zamontowanego zesty melaminowej płyty melaminowej w kolorze buk, grubość 18 mm, w całości pokryta powłoką melaminową, dwustronna, bezszwowa, 18 mm, 1800 mm x 2600 mm, 18 mm, 18 kg.  
Ciężkość zamontowanego zesty melaminowej płyty melaminowej w kolorze buk, grubość 18 mm, w całości pokryta powłoką melaminową, dwustronna, bezszwowa, 18 mm, 1800 mm x 2600 mm, 18 mm, 18 kg.

**WAGI:**  
Ciężkość zamontowanego zesty melaminowej płyty melaminowej w kolorze buk, grubość 18 mm, w całości pokryta powłoką melaminową, dwustronna, bezszwowa, 18 mm, 1800 mm x 2600 mm, 18 mm, 18 kg.  
Ciężkość zamontowanego zesty melaminowej płyty melaminowej w kolorze buk, grubość 18 mm, w całości pokryta powłoką melaminową, dwustronna, bezszwowa, 18 mm, 1800 mm x 2600 mm, 18 mm, 18 kg.  
Ciężkość zamontowanego zesty melaminowej płyty melaminowej w kolorze buk, grubość 18 mm, w całości pokryta powłoką melaminową, dwustronna, bezszwowa, 18 mm, 1800 mm x 2600 mm, 18 mm, 18 kg.

**INWEST**  
PROJEKTOWA I WYKONAWCZA FIRMOWA  
ul. Słowackiego 10, 01-614 Warszawa  
tel. 22 626 11 11  
www.inwest.pl

**PROJEKTOWA I WYKONAWCZA FIRMOWA**  
ul. Słowackiego 10, 01-614 Warszawa  
tel. 22 626 11 11  
www.inwest.pl

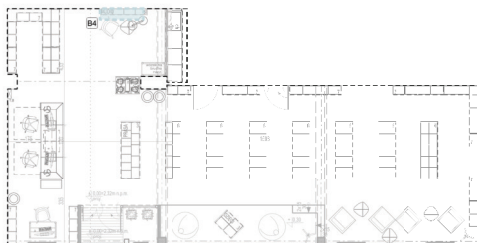
**WAGI:**  
Ciężkość zamontowanego zesty melaminowej płyty melaminowej w kolorze buk, grubość 18 mm, w całości pokryta powłoką melaminową, dwustronna, bezszwowa, 18 mm, 1800 mm x 2600 mm, 18 mm, 18 kg.  
Ciężkość zamontowanego zesty melaminowej płyty melaminowej w kolorze buk, grubość 18 mm, w całości pokryta powłoką melaminową, dwustronna, bezszwowa, 18 mm, 1800 mm x 2600 mm, 18 mm, 18 kg.  
Ciężkość zamontowanego zesty melaminowej płyty melaminowej w kolorze buk, grubość 18 mm, w całości pokryta powłoką melaminową, dwustronna, bezszwowa, 18 mm, 1800 mm x 2600 mm, 18 mm, 18 kg.

**B5**  
MEBLA BIELIŁYCHCZY WOLNOSTOJĄCY DWURĘKOWY Z CZARNOJĄ CZAROSPIMĄ (B5)

**WAGI:**  
Ciężkość zamontowanego zesty melaminowej płyty melaminowej w kolorze buk, grubość 18 mm, w całości pokryta powłoką melaminową, dwustronna, bezszwowa, 18 mm, 1800 mm x 2600 mm, 18 mm, 18 kg.  
Ciężkość zamontowanego zesty melaminowej płyty melaminowej w kolorze buk, grubość 18 mm, w całości pokryta powłoką melaminową, dwustronna, bezszwowa, 18 mm, 1800 mm x 2600 mm, 18 mm, 18 kg.  
Ciężkość zamontowanego zesty melaminowej płyty melaminowej w kolorze buk, grubość 18 mm, w całości pokryta powłoką melaminową, dwustronna, bezszwowa, 18 mm, 1800 mm x 2600 mm, 18 mm, 18 kg.

**WAGI:**  
Ciężkość zamontowanego zesty melaminowej płyty melaminowej w kolorze buk, grubość 18 mm, w całości pokryta powłoką melaminową, dwustronna, bezszwowa, 18 mm, 1800 mm x 2600 mm, 18 mm, 18 kg.  
Ciężkość zamontowanego zesty melaminowej płyty melaminowej w kolorze buk, grubość 18 mm, w całości pokryta powłoką melaminową, dwustronna, bezszwowa, 18 mm, 1800 mm x 2600 mm, 18 mm, 18 kg.  
Ciężkość zamontowanego zesty melaminowej płyty melaminowej w kolorze buk, grubość 18 mm, w całości pokryta powłoką melaminową, dwustronna, bezszwowa, 18 mm, 1800 mm x 2600 mm, 18 mm, 18 kg.

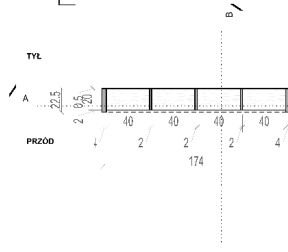
RZUT POMIĘDZY SALI BIBLIOTECZNEJ  
SKALA 1:100



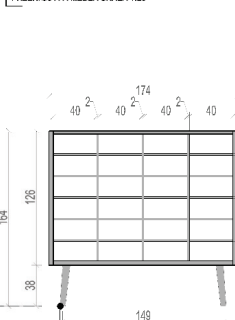
Lokalizacja elementu wyposażenia

WIDOK PRZÓD I TYŁ MEBLA SKALA 1:25

RZUT MEBLA SKALA 1:25



PRZEKROJ A-A MEBLA SKALA 1:25



NA ETAPIE PROJEKTU WYKONAWCZEGO PRZYJĘTO:  
NASTĘPUJĄCE ELEMENTY WYPOSAŻENIA OBIEKTU:

Płyta melaminowana w dekorze buk

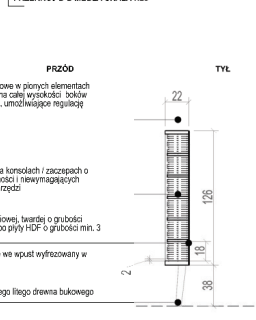
! Stosowane płyty drewnopochodne powinny odpowiadać klasie higieny E1 (płyty o niższej emisji formaldehydu).

REGAŁ BIBLIOTECZNY PRZYSYCIENNY NA MULTIMEDIA (B6)

! Wszystkie elementy mebla winny być pozbawione ostrych krawędzi.

! Grubość zastosowanego materiału musi zapewnić odpowiednią wytrzymałość, przy założeniu, iż 1 mb ustawionych książek waży około 40 kg.

PRZEKROJ B-B MEBLA SKALA 1:25



Perforacje montażowe w pionowych elementach konstrukcji mebla na całej wysokości boków ośmiornic do 20 mm, umożliwiające wygodną eksploatację.

Półki montowane na konsolach / zaczepach o odpowiedniej nośności i niewymagających użycia żadnych narzędzi.

Płyty z płyty pilśniowej, twardej o grubości minimum 2 mm albo płyty HDF o grubości min. 3 mm, kolor buk.

Płyty wpuszczane we wpak wyfrezowany w bokach i wierzchołkach.

Nogi z lakierowanego litego drewna bukowego

LEGENDA:

- Płyta melaminowana w dekorze buk - trójwarstwowa, dwustronnie laminowana, trójczłonowa, wykonana z drewnopochodnego bukowego
- Nogi z lakierowanego litego drewna bukowego

Całość wyposażenia przedmiotowa została na kartach katalogowych zawartych w dołączony części opracowania. Każdy zawierający informacje dotyczące gabarytów, kolorystyki, materiałów oraz wymagane do spełnienia kryteria przy doborze wyposażenia.

UWAGA:

Wykonawca dostarczy próbkę materiałów, z których będzie korzystał podczas realizacji prac (w tym farb, lakierów itp.). Przy doborze materiałów i technologii dopuszczają możliwość wprowadzenia rozwiązań alternatywnych lub lepszych pod względem parametrycznym, o ile nie powodują one pogorszenia jakości i trwałości.

Wykonawca powinien stosować wyłącznie materiały i czynniki o potwierdzonej najwyższej jakości oraz trwałości, stan w tym zakresie, opiewające na załącznikach w formie protokołu, dostarczonego do wykonawcy przed rozpoczęciem prac. Wykonawca jest zobowiązany do zapewnienia odpowiednich warunków i spracowania przy doborze najlepszych standardów.

Wykonawca powinien zapewnić odpowiednie i konieczne do spełnienia gabarytów i parametry mebla. Przed przystąpieniem do produkcji mebla Wykonawca przedstawi spracowanie rozpisanie oraz próbkę wykonanych materiałów do akceptacji Zamawiającego oraz Projektanta. Zapewnienie odpowiednich warunków wykonania, konstrukcyjne i techniczne, należy po stronie Wykonawcy wykonanego do realizacji niniejszego projektu. Wykonawca zobowiązany jest zastosować rozwiązania gwarantujące wysoką jakość wykonania, estetykę oraz trwałość mebla. Przy doborze rozwiązań należy kierować się tym, aby Wykonawca przedstawił rozwiązania lub wybranych modeli, próbkę materiałów, wykonawstwa itp. do akceptacji Zamawiającego i Projektanta.

RYSIUNEK WSKAZUJE PODSTAWOWE I KONECZNE DO SPEŁNIENIA GABARYTY I PARAMETRY MEBLA WYKONAWCA ZOBOWIĄZANY JEST OPRAWIACZĄ CZYŚCZĄCZĄ WYKONAWCĄ MATERIAŁOWE I KONSTRUKCYJNE GWARANTUJĄCE WYSOKĄ JAKOŚĆ WYKONANIA ORAZ TRWAŁOŚĆ MEBLA.

DOCUMENTACJA ARCHYTEKTONICZNA Należy skoordynować z Projektantem Branżowymi oraz w razie niejasności POWIADOMIĆ PROJEKTANTÓW

<b>PRO INVEST</b> AGENCIJA PROJEKTOWA	PRO INVEST Sp. z o.o. Al. Niepodległości 67A, 81-664 Sopot tel. +48 22 760 00 80 biuro@pro-invest.com.pl www.pro-invest.com.pl
<b>UM</b> URZĘD MIASTA GDAŃSKA DZIAŁ OCHRONY ZDROWIA I CZYSTOŚCI	Wykonawca: Miasto Gdańskie, Państwowy Zakład Higieny Targ Rezerwy 56, 80-400 Gdańsk tel. +48 58 205 48 31 wlad@pzh.gov.pl www.pzh.gov.pl

ŚRODOWISKOWE CENTRUM PROFILAKTYKI DLA DZIECI I MŁODZIEŻY PRZY UL. SZPAŃSKIEJ 1 W GDANSKU.

ul. Szpańska 1, 80-404 Gdańsk, 2281011, 0258 9924, obręb nr 0258 nacza obręb 2565 dzielnica Stogi nr działki 99/24

<b>MEBLE BIBLIOTECZNE - REGAŁ BIBLIOTECZNY PRZYSYCIENNY NA AUDIOBOOKI I MULTIMEDIA (B6)</b>	1:25
PROJEKTOWAŁA: MAGALENA KAŁEJSKA TŁUMACZ: LUBELSK PAŃCZYK: SPOSOŁ PAŃCZYK: SPOSOŁ PAŃCZYK: SPOSOŁ	PROJEKTOWAŁ: PAŃCZYK: SPOSOŁ PROJEKTOWAŁ: PAŃCZYK: SPOSOŁ PROJEKTOWAŁ: PAŃCZYK: SPOSOŁ

**B6** MEBLE BIBLIOTECZNE - REGAŁ BIBLIOTECZNY PRZYSYCIENNY NA AUDIOBOOKI I MULTIMEDIA (B6)

UWAGI:

DOPIWCZĄCE MONTAŻU I KONSTRUKCJI ELEMENTU WYPOSAŻENIA:

! Grubość zastosowanej płyty melaminowej musi zapewnić odpowiednią wytrzymałość konstrukcji mebla oraz nośność. Nie dopuszcza się stosowania płyt o grubości mniejszej niż 3 mm. Dla właściwego określenia nośności półek należy przyjąć, iż 1 mb ustawionych książek waży około 40 kg.

! Łączenie elementów mebli - z użyciem złącz mimośrodkowych i konformalnych.

! Do mocowania śruby winny należeć zastosować gwóźdź perssonowski lub wkręty do 10 cm (zakaz stosowania szpilek).

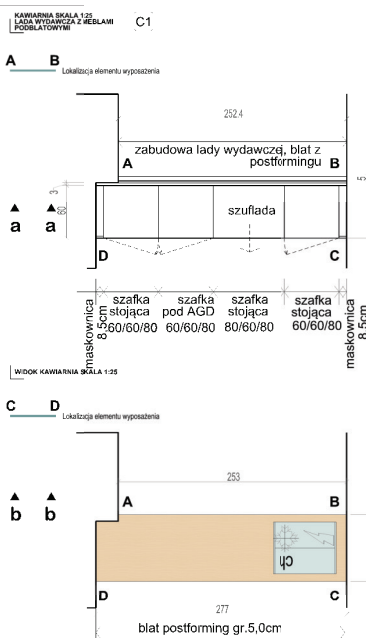
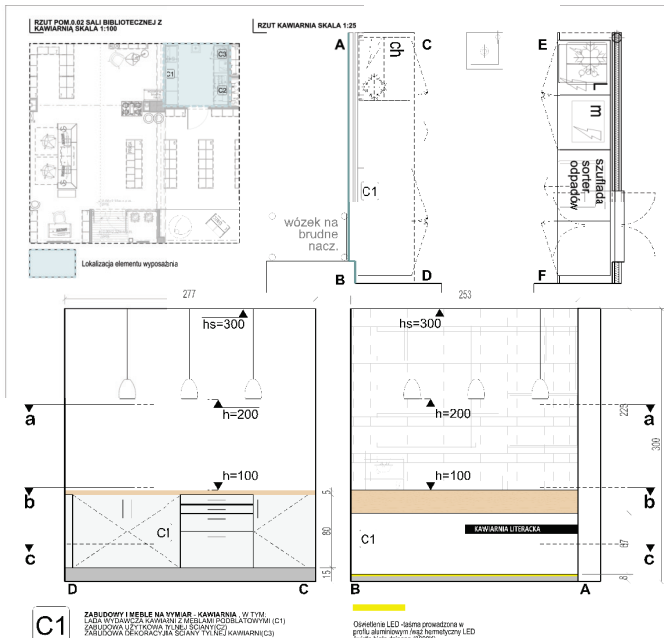
! Meble muszą posiadać zabezpieczenie przed wywróceniem. Wysokie regały przysięsione montowane do ścian. Okucia i części metalowe powinny być na tyle zaokrąglone lub osłonięte, by nie groziły urazami podczas użytkowania.

! Nie stosować ostrych krawędzi. Nieprawidłowo zaprojektowane elementy mebli mogą spowodować odarcia i rany. Część ostrych elementów winno obrażać w wyniku zakurzenia, ubrania lub polierania itp.

! Połączenia konstrukcyjne powinny być tak rozwiązane, by wykluczyły możliwość łatwego demontowania mebli przez użytkowników, a w szczególności dzieci.



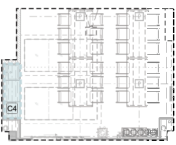




NA ETAPIE PROJEKTU WYKONAWCZEGO PRZYJĘTO NASTĘPUJĄCE ELEMENTY WYPOSAŻENIA OBIEKTU:		LEGENDA:
	Płyta melaminowana w kolorze biały RAL 9010 gładka	Płyta melaminowana biała polipolimerowa, dwustronnie laminowana, trzioducopalna
	Płyta melaminowana w kolorze biały RAL 9010 mat	Płyta melaminowana biała melowa - polimerowa, dwustronnie laminowana, trzioducopalna
	Płyta melaminowana w dekorze buk	Płyta melaminowana w dekorze buk - polimerowa, dwustronnie laminowana, trzioducopalna, wykończona drewnopodobnie bukowe
	Aluminium szczotkowane	Aluminium szczotkowane
	Aluminium szczotkowane	Nogi meblowe regulowane z poziomem stalowym
<p><b>UWAGA:</b></p> <p>Wymagania dotyczące próbnik materiałowych, w których będzie korzystał podczas realizacji prac na tym etapie, należy brać pod uwagę. Proszę dobrać materiały i technologie zgodnie z wymaganiami i specyfikacjami technicznymi.</p> <p>Wymagania dotyczące elementów wykonanych z drewna i materiałów naturalnych, należy spełniać zgodnie z wymaganiami i specyfikacjami technicznymi. Wymagania dotyczące elementów wykonanych z drewna i materiałów naturalnych, należy spełniać zgodnie z wymaganiami i specyfikacjami technicznymi.</p> <p>Wymagania dotyczące elementów wykonanych z drewna i materiałów naturalnych, należy spełniać zgodnie z wymaganiami i specyfikacjami technicznymi.</p>		<p><b>RYZYKOWSKAZALNE POSTAWOWE I KONECZNE DO SPEŁNIENIA GABARYTY I PARAMETRY MEBLA WYKONAWCA ZOBOWIĄZANY JEST OPRACOWAĆ SZCZEGÓLNE ROZWIĄZANIA MAJĄCE NA CELU Gwarantowane WYSOKĄ AKOŚĆ WYKONANIA ORAZ TRWAŁOŚĆ MEBLA.</b></p> <p>Dotyczy to elementów mebli wykonanych z drewna i materiałów naturalnych, które podlegają naturalnym procesom starzenia i zmianom koloru. Wykonawca jest odpowiedzialny za wybranie odpowiednich materiałów i technologii, które zapewnią trwałość i estetykę mebli w czasie ich użytkowania.</p>
<p><b>Wymagania:</b></p> <p>Całość wyposażenia przedstawił w załączniku do karty katalogowej zawartej w dalszej części opracowania. Karty zawierają informacje dotyczące gabarytów, kolorów, materiałów oraz wymagane do spełnienia kryteria przy wyborze wyposażenia.</p> <p><b>UWAGA:</b></p> <p>Dotyczy to elementów mebli wykonanych z drewna i materiałów naturalnych, które podlegają naturalnym procesom starzenia i zmianom koloru. Wykonawca jest odpowiedzialny za wybranie odpowiednich materiałów i technologii, które zapewnią trwałość i estetykę mebli w czasie ich użytkowania.</p> <p>! Nie stosować olejnych lakiery. Nieprawidłowo zaprojektowane elementy mebli mogą spowodować: zaparcia, pęknięcia oraz inne uszkodzenia w wyniku złego wykonania lub połączenia.</p> <p>! Okucia i części meblowe powinny być na tyle zaakreślone lub oszlifowane, by nie groziły uszkodzeniu użytkownika.</p> <p>! Materiały i uszycia z których wykonano się meble muszą posiadać wymagane atesty, świadectwa, deklaracje, klasy, certyfikaty, świadectwa, a w tym miejscu (nie mogą być skopiowane) na podstawie pozytywnego jest pochwalnie uprzedzić w tym zakresie.</p> <p>! Skonstruowane płyty drewnopodobne powinny odpowiadać klasie higieny E1 (gdy o tym jest informacja).</p>		<p><b>Wnioskodawca:</b></p> <p><b>INVEST</b></p> <p>AL. Niepodległości 110, 01-644 Warszawa tel. +48 22 628 10 00 www.invest.pl</p> <p><b>Wykonawca i Mistrz Biżuterii Profesjonalna Pracownia Biżuterii i Akcesoriów</b></p> <p>Główny: Tary Radosław, ul. 30, 01-644 Warszawa tel. +48 22 628 10 00 www.pbc.pl</p> <p><b>BIŻUTERIA I AKCESORIA</b></p> <p>ul. Szwajcarska 1, 01-644 Warszawa, 0208101, 0208102, 0208103 ul. Szwajcarska 1, 02-083 Warszawa, 0208104, 0208105, 0208106, 0208107, 0208108, 0208109, 0208110, 0208111, 0208112, 0208113, 0208114, 0208115, 0208116, 0208117, 0208118, 0208119, 0208120, 0208121, 0208122, 0208123, 0208124, 0208125, 0208126, 0208127, 0208128, 0208129, 0208130, 0208131, 0208132, 0208133, 0208134, 0208135, 0208136, 0208137, 0208138, 0208139, 0208140, 0208141, 0208142, 0208143, 0208144, 0208145, 0208146, 0208147, 0208148, 0208149, 0208150, 0208151, 0208152, 0208153, 0208154, 0208155, 0208156, 0208157, 0208158, 0208159, 0208160, 0208161, 0208162, 0208163, 0208164, 0208165, 0208166, 0208167, 0208168, 0208169, 0208170, 0208171, 0208172, 0208173, 0208174, 0208175, 0208176, 0208177, 0208178, 0208179, 0208180, 0208181, 0208182, 0208183, 0208184, 0208185, 0208186, 0208187, 0208188, 0208189, 0208190, 0208191, 0208192, 0208193, 0208194, 0208195, 0208196, 0208197, 0208198, 0208199, 0208200</p> <p><b>ZABUDOWY I MEBLE NA WYMAR - KAWIARNIA (C1)</b></p> <p>ul. Szwajcarska 1, 01-644 Warszawa, 0208101, 0208102, 0208103 ul. Szwajcarska 1, 02-083 Warszawa, 0208104, 0208105, 0208106, 0208107, 0208108, 0208109, 0208110, 0208111, 0208112, 0208113, 0208114, 0208115, 0208116, 0208117, 0208118, 0208119, 0208120, 0208121, 0208122, 0208123, 0208124, 0208125, 0208126, 0208127, 0208128, 0208129, 0208130, 0208131, 0208132, 0208133, 0208134, 0208135, 0208136, 0208137, 0208138, 0208139, 0208140, 0208141, 0208142, 0208143, 0208144, 0208145, 0208146, 0208147, 0208148, 0208149, 0208150, 0208151, 0208152, 0208153, 0208154, 0208155, 0208156, 0208157, 0208158, 0208159, 0208160, 0208161, 0208162, 0208163, 0208164, 0208165, 0208166, 0208167, 0208168, 0208169, 0208170, 0208171, 0208172, 0208173, 0208174, 0208175, 0208176, 0208177, 0208178, 0208179, 0208180, 0208181, 0208182, 0208183, 0208184, 0208185, 0208186, 0208187, 0208188, 0208189, 0208190, 0208191, 0208192, 0208193, 0208194, 0208195, 0208196, 0208197, 0208198, 0208199, 0208200</p> <p>1:25</p> <p>Wn15a</p>

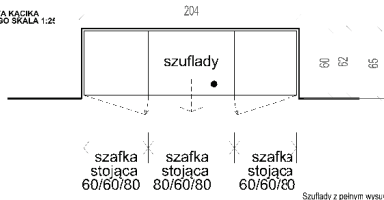


**RZUT 0.08 SALI WIELOFUNKcyjNEJ  
SKALA 1:100**



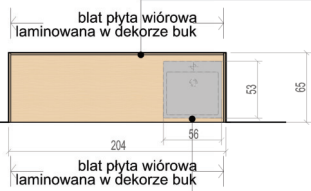
Lokalizacja elementu wyposażenia

**ZABUDOWA KĄCIKA  
KAWOWEGO SKALA 1:24**



Szuflady z pełnym wysuwem i cichym domykiem.

Zabudowa wgnęta wysokość 15cm z płyty melaminowanej 16 mm w kolorze buk, obrzeża ABS lub PVC 2mm w kolorze płyty.



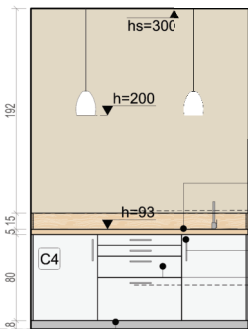
Blat płyta wiórowa laminowana w dekorze buk. Powierzchnia robocza odporna na wysoką temperaturę, działanie pary wodnej, detergentów, odporna na plamienie, zaprawiania, wgniatania i dotarcia. Grubość elementu 90 mm. Ciężar na cewa jednokomorowy nakładany.

Mebel w zabudowie z płyty melaminowanej w kolorze białym RAL 9010 mat, obrzeża ABS lub PVC 2mm w kolorze płyty. Drzwiczki z płyty melaminowanej w kolorze białym RAL 9010 gloss, w szafkach zamkniętych zawieszony drzwiczki typu puszczonego 636 (110 stopni) jako kompleks z możliwością regulacji w trzech płaszczyznach, ramiona puszki zawieszony ze stali nierdzewnej.

Uchwyty mebli w kolorze aluminium, rozstaw minimum 192 mm  
Zestaw 2 x szafka 60 cm (drzwiczki, 3 półki wewnętrzne) x 1 x szafka 30 cm szufladowa.  
Szuflady z pełnym wysuwem i cichym domykiem.

! Wszystkie elementy mebla winny być pozbawione ostrych krawędzi!

Cokoł wysokości 8 cm, aluminium szczotkowane  
Zastosować regulację poziomu mebla



**C4 ZABUDOWY I MEBLE NA WYMIAR - ZABUDOWA KĄCIKA KAWOWEGO W SALI  
WIELOFUNKcyjNEJ (C4)**

**NA ETAPIE PROJEKTU WYKONAWCZEGO PRZYJĘTO  
NASTĘPUJĄCE ELEMENTY WYPOSAŻENIA OBIEKTU:**

	Płyta melaminowana w kolorze biały RAL 9010 gloss
	Płyta melaminowana w kolorze biały RAL 9010 mat
	Płyta melaminowana w dekorze buk
	Aluminium szczotkowane

**LEGENDA:**

	Płyta melaminowana biała polisk - trójstronna, dwustronnie laminowana, trzuchozarna
	Płyta melaminowana biała matowa - trójstronna, dwustronnie laminowana, trzuchozarna
	Płyta melaminowana w dekorze buk - trójstronna, dwustronnie laminowana, trzuchozarna, wykończenie drewnopodobne bukowe
	Aluminium szczotkowane
	Nogi meblowe regulowane z gwintem stalowym

**UWAGA:**

Wykonawca dostarcza próbki materiałów, z których będzie korzystał podczas realizacji prac (w tym farb, oklein itp.). Przy doborze kolorów materiałów i technologii pracy doposażyć się stosując wprowadzanie kolorów odwzorowany na zdjęciu po etapie parowania stylizowany po konsultacji z architektem.

Wykonawca zapewni stosowne wyłączenie materiałów (zapisać z polskimi) i wyłączenie jakości oraz trwałości, które w przypadku, doposażenia do zamówienia wypracują w nich funkcji, dostosowane do wymagań środowiskowych i do obowiązujących warunków i spracowane przy dochowaniu najwyższych standardów.

Spisując wypracowania wykonawcy zobowiązuje i konsekwentnie do spełnienia gwarancji i parametrów mebla. Przed przystąpieniem do produkcji mebla Wykonawca przedstawi zaproszenie rozpisania oraz próbki wybranych materiałów do akceptacji Zamawiającego oraz Projektanta.

Zapewnienie odpowiednich warunków wykonania, konstrukcyjny i logiczny, niepozwala na to, by osoba Wykonawcy wykonała do realizacji niniejszego projektu. Wykonawca zobowiązany jest zastosować rozwiązania gwarantujące wysoką jakość wykonania, estetykę oraz trwałość mebla. Przy doborze rozwiązań technicznych i materiałów Wykonawca musi dokonywać przedmiotowy wybór mebla, próbki materiałów, wykonawcy itp. do akceptacji Zamawiającego i Projektanta.

**RYSYNEK WSKAZUJE PODSTAWOWE I KONECZNE DO SPEŁNIENIA GABARYTY I PARAMETRY MEBLA. WYKONAWCA ZOBOWIĄZANY JEST OPRACOWAĆ SZCZEGÓLWIE WYKONAWCZĄ KONSTRUKCYJNO-GWARRANTUJĄCĄ WYSOKĄ JAKOŚĆ WYKONANIA ORAZ TRWAŁOŚĆ MEBLA.**

! DOKUMENTACJA ARCHYTEKTONICZNA NALEŻY SKROPOWYKONAĆ Z PROJEKTAMI BRANŻOWYMI ORAZ W KĄCIU NIEZADNOŚCI FUNDAMENTALNYCH PROJEKTOWYCH

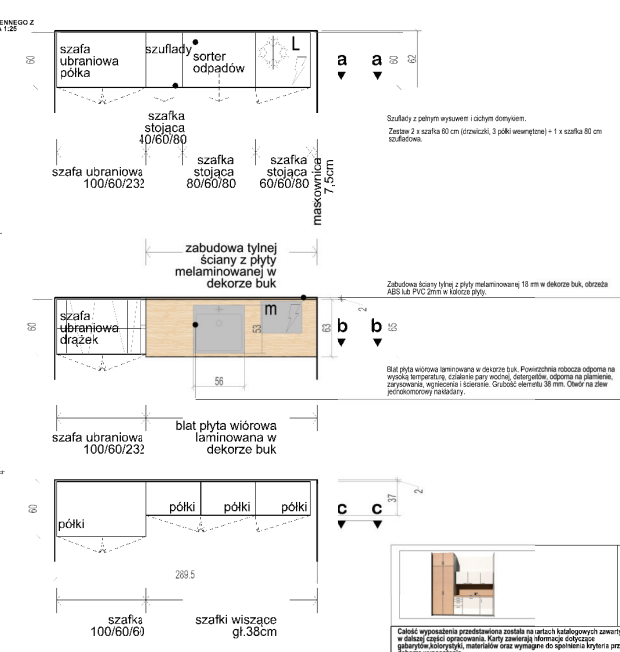
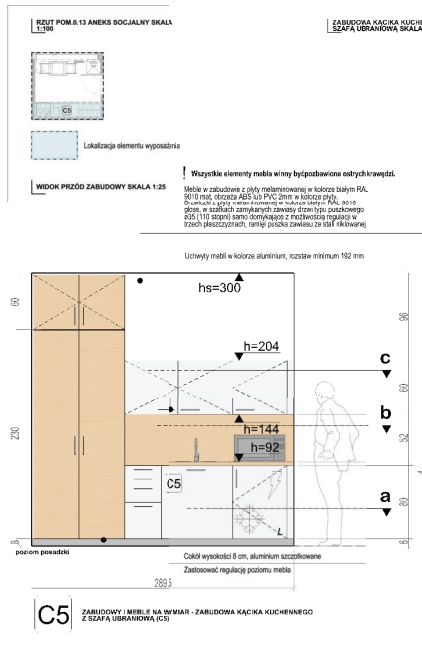
**UWAGA:  
DOTYCZĄCE ZAPEWNIENIA  
BEZPIECZYSTWA UŻYTKOWANIA**

- ! Na stosach, ostrych krawędziach. Nieprawidłowo zaprojektowane elementy mebli mogą spowodować obrażenia i rany ciała oraz inne obrażenia w wyniku zacięcia, uderzenia lub poślizgnięcia się.
- ! Okucia i części metalowe powinny być na tyle zaokrąglone lub osłonięte, by nie groziły urazami podczas użytkowania.
- ! Materiały i surowce, z których wykonane są meble muszą posiadać wymagane atesty. Barwniki, materiały lakierowe, kleje, tworzywa sztuczne, a w tym okleiny i inne mogą być stosowane na podstawie pozytywnego atestu jednostki uprawnionej w tym zakresie.
- ! Stosowane płyty drewnopochodne powinny odpowiadać klasie higieny E1 (przyjmując najniższą emisję formaldehydu).



Całość wyposażenia przedstawiona została na kartach katalogowych zamieszczonych w załączniku do projektu. Kartę zawierającą informacje dotyczące gabarytów, kolorystyki, materiałów oraz wymagane do spełnienia kryteria przy doborze wyposażenia.

	PRO-INVEST Sp. z o.o. Al. Niepodległości 87A, 81-854 Sopot tel. +48 22 700 00 00 firma@pro-invest.com.pl www.pro-invest.com.pl								
	Wykonawcą i Mistrzem Biuletynu Publikacji w Josepho Cordeiro Korzeniewskiego Targi Ratuszowe, 80-400 Gdańsk tel. +48 22 700 48 11 wsp@wsp.org.pl www.wsp.org.pl								
<b>ŚRODOWISKOWE CENTRUM PROFILAKTYKI DLA DZIECI I MŁODZIEŻY PRZY UL. SZPAKI 1 W GDANSKU.</b>									
ul. Szpaki 1, 80-404 Gdańsk, 228101, 1, 0258 9924, otwórz nr 0258 nawa na obręb 2565 dzielnica Stogi nr działki 99/24									
<table border="0"> <tr> <td>PROJEKTANT:</td> <td><b>ZABUDOWY I MEBLE NA WYMIAR - ZABUDOWA KĄCIKA KAWOWEGO W SALI WIELOFUNKcyjNEJ (C4)</b></td> <td>SKALA:</td> <td>1:25</td> </tr> <tr> <td>WYKONAWCA:</td> <td>WYKONAWCA: MAGDALENA KAL EKSKA TOMASZ LUBELSKI PAULINA KHRUPNIA</td> <td>PROJEKTANT:</td> <td>PROJEKTANT: MAGDALENA KAL EKSKA TOMASZ LUBELSKI PAULINA KHRUPNIA</td> </tr> </table>		PROJEKTANT:	<b>ZABUDOWY I MEBLE NA WYMIAR - ZABUDOWA KĄCIKA KAWOWEGO W SALI WIELOFUNKcyjNEJ (C4)</b>	SKALA:	1:25	WYKONAWCA:	WYKONAWCA: MAGDALENA KAL EKSKA TOMASZ LUBELSKI PAULINA KHRUPNIA	PROJEKTANT:	PROJEKTANT: MAGDALENA KAL EKSKA TOMASZ LUBELSKI PAULINA KHRUPNIA
PROJEKTANT:	<b>ZABUDOWY I MEBLE NA WYMIAR - ZABUDOWA KĄCIKA KAWOWEGO W SALI WIELOFUNKcyjNEJ (C4)</b>	SKALA:	1:25						
WYKONAWCA:	WYKONAWCA: MAGDALENA KAL EKSKA TOMASZ LUBELSKI PAULINA KHRUPNIA	PROJEKTANT:	PROJEKTANT: MAGDALENA KAL EKSKA TOMASZ LUBELSKI PAULINA KHRUPNIA						
<b>Wn16</b>									



**NA ETAPIE PROJEKTU WYKONAWCZEGO PRZYJĘTO NASTĘPUJĄCE ELEMENTY WYPOSAŻENIA OBIEKTU:**

	Płyta melaminowana w kolorze biały RAL 9010 mat
	Płyta melaminowana w kolorze biały RAL 9010 mat
	Płyta melaminowana w dekorze buk
	Aluminium szczołowane

**LEGENDA:**

	Płyta melaminowana biała polipropylenowa, dwustronnie laminowana, trójstronna
	Płyta melaminowana biała melaminowa, dwustronnie laminowana, trójstronna
	Płyta melaminowana w dekorze buk melaminowa, dwustronnie laminowana, trójstronna
	Aluminium szczołowane
	Nogi meblowe regulowane z pełnym słupowym

**UWAGI:**

**DOTYCZĄCE ZAPewnIENIA BEZPIECZEŃSTWA UŻYTKOWNIKA**

- ! Nie stosować sztywnych krawędzi. Nieprawidłowo zaprojektowane elementy mebli mogą spowodować obrażenia i rany ciała oraz inne obrażenia w wyniku ścierania obrzeża lub polierzenia się.
- ! Okucie i części meblowe powinny być na tyle zakreślone lub osłonięte, by nie groziły urazami podczas użytkowania.
- ! Materiały i szorstka z których wykonano są meble muszą posiadać wygładzone brzoża, brzoża, materiały dekoracyjne. Nie należy szorstki, a w tym szkła i inne mogą być stosowane na podłożach użytkowych bez odpowiedniej uprzedzenia w tym zakresie.
- ! Stosowane płyty dźwiękochłonne powinny odpowiadać klasie hygieny E1 (gdy z szorstką powierzchnią).

**Właściciel mebla:**

Całki wyposażenia przedmiotowe zostały na artach katalogowych zamieszczonych w tabeli części opracowania. Karty zawieszki informujące dotyczące gabarytów, kolorystyki, materiałów oraz wymagania do opatrzenia kryteria przy doborze wyposażenia.

**INWEST** Al. Niepodległości 57A, 01-654 Warszawa  
 tel. +48 22 162 81 60  
 biuro@invest.com.pl  
 www.invest.com.pl

**WMP** Warszawa i Miasta Bliska Podlaska  
 Wydział Projektowania i Inżynierii  
 ul. Włocławska 11, 01-113 Warszawa  
 tel. +48 22 30 30 11  
 wmp@wmp.pl  
 www.wmp.pl

**ŚRODOWISKOWE CENTRUM PROFILAKTYKI DLA DZIECI I MŁODZIEŻY PRZY UL. SZPAKI W GDANSKU**

ul. Szpaki 1, 80-024 Gdańsk, 228101, 1 0228 99024  
 ogólny nr 0228 numer obsługi 2283 działość Sługi nr. 02401 99024

**ZABUDOWY I MEBLE NA WYMiar - ZABUDOWA KĄPIA KUCHENNEGO Z SZAFĄ UBRANIOWĄ (C5)**

PROJEKTOWAŁ: ING. ARCH. WŁADYSŁAW KALBARIA  
 PROJEKTOWAŁ: ING. ARCH. WŁADYSŁAW KALBARIA  
 PROJEKTOWAŁ: ING. ARCH. WŁADYSŁAW KALBARIA

1:25  
 Wn17

**RZUT FRAGMENTU POM. 0.03 SALI BIBLIOTECZNEJ ORAZ 0.06 SALI WIELOFUNKCYJNEJ SKALA 1:100**



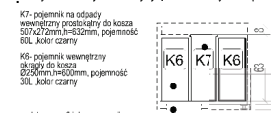
Cełoci wyposażenia przedstawiona została na kartach katalogowych zawartych w dalszej części opracowania. Karty zawierają informacje dotyczące gabarytów kolorystyki, materiałów oraz wymagane do spełnienia kryteria przy doborze wyposażenia.

**NA ETAPIE PROJEKTU WYKONAWCZEGO PRZYJĘTO NASTĘPUJĄCE ELEMENTY WYPOSAŻENIA OBIEKTU:**

- Płyta melaminowana w kolorze biały RAL 9010 gład.
  - Stosowane płyty drewnopopłuczne powinny odpowiadać klasie higieny E1 (płyty o niższej emisji formaldehydu).
- Płyta melaminowana w kolorze buk.
  - Stosowane płyty drewnopopłuczne powinny odpowiadać klasie higieny E1 (płyty o niższej emisji formaldehydu).
- Aluminium szczotkowane.

poziom posiadzi

**ZESTAW WOLNOSTOJĄCY DO SEGREGACJI CIŚN. ODPADÓW W SALI BIBLIOTECZNEJ SKALA 1:25**




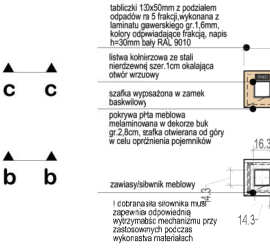


**UWAGI:**

**DOTYCZĄCE MONTAŻU I KONSTRUKCJI ELEMENTÓW WYPOSAŻENIA:**

- Głębokość zastosowanej płyty meblowej musi zapewnić odpowiednią wytrzymałość konstrukcji mebla oraz odporność.
- Łączenie elementów mebli - z użyciem złącz miniorodkowych i konformowanych
- Do mocowania ścian tylnych należy zastosować gąsienice perłownicowe lub wkręty o 10 cm (zakas stosowania zyszek).
- Mebel musi posiadać zabezpieczenie przed wywrotami.
- Wysokie regały przysięczone montowane do ścian.

**ZESTAW WOLNOSTOJĄCY DO SEGREGACJI CIŚN. ODPADÓW W SALI BIBLIOTECZNEJ SKALA 1:25**



**UWAGI:**

**DOTYCZĄCE MONTAŻU I KONSTRUKCJI ELEMENTÓW WYPOSAŻENIA:**

- Głębokość zastosowanej płyty meblowej musi zapewnić odpowiednią wytrzymałość konstrukcji mebla oraz odporność.
- Łączenie elementów mebli - z użyciem złącz miniorodkowych i konformowanych
- Do mocowania ścian tylnych należy zastosować gąsienice perłownicowe lub wkręty o 10 cm (zakas stosowania zyszek).
- Mebel musi posiadać zabezpieczenie przed wywrotami.
- Wysokie regały przysięczone montowane do ścian.

**LEGENDA:**

	Płyta melaminowana biały popłucz - trojstronnie, dwustronnie laminowana, trójstronnie
	Płyta melaminowana w kolorze buk - trojstronnie, dwustronnie laminowana, trójstronnie, wykończenie drewnopodobne bukowe
	Aluminium szczotkowane
	Nogi meblowe regulowane z gwintem stalowym

**UWAGA:**

Wykonawca dostarczy próbkę materiału, z których będzie korzystał podczas realizacji prac (w tym farb, lakierów itp.). Przy doborze kolorów materiałów i technologiach należy doposażyć materiał, zapewniając osiągnięcie kolorów i faktur pod względem parametrycznym, aby uniknąć różnic kolorystycznych i fakturalnych między poszczególnymi partiami produkcyjnymi.

Wykonawca zapewni stosowne wyznaczenie materiałów i części o potwierdzonej najwyższej jakości oraz trwałości, stanu w dotychczas, doposażenie do poziomu wymaganych w nich funkcji, dostosowanie do wymagań środowiskowych i do obowiązujących warunków i spraczone przy doborze najwyższych standardów.

Wykonawca odpowiada za jakość wykonania i trwałość oraz spełnienia wymagań i parametrów mebla. Przed przystąpieniem do produkcji mebla Wykonawca przedstawi spraczone rozwiązanie oraz próbkę wykonanych materiałów do akceptacji Zamawiającego oraz Projektanta.

Zapewnienie optymalnych warunków wykonania konstrukcyjnego i technologicznego (w tym np. stosowanie Wykonawcy wykonania do realizacji niniejszego projektu). Wykonawca zobowiązany jest zastosować rozwiązania gwarantujące wysoką jakość wykonania, meblów oraz trwałość mebla. Przy doborze rozwiązań technologicznych należy Wykonawca przed doborzeniem przedstawić listę wybranych modeli, próbkę materiałów, wykonanej itp. do akceptacji Zamawiającego i Projektanta.

**RYSIKIER WSKAZUJE PODSTAWOWE I KONECZNE DO SPŁNIENIA GABARYTÓW I PARAMETRÓW MEBLA WYKONAWCA ZOBOWIĄZANY JEST OPRACOWAĆ SZCZEGÓLWIE ROZWIĄZANIA MATERIAŁOWE I KONSTRUKCYJNE GWARANTUJĄCE WYSOKĄ JAKOŚĆ WYKONANIA ORAZ TRWAŁOŚĆ MEBLA.**

DOCUMENTACJA ARCHYTEKTONICZNA NALĄŻY SKROPIENIOWAĆ Z PROJEKTAMI BRANŻOWYMI ORAZ W KAZIE NIEJASNOŚCI POWINNO BYĆ PROJEKTANTÓW

<p>PRO INVEST Sp. z o.o. Al. Niepodległości 67A, 81-654 Sopot tel. +48 58 760 00 00 firma@pro-inwest.com.pl www.pro-inwest.com.pl</p>	<p>Wykonawca: <b>Mieszka Biłobłota-Palczewska i Jolanta Czajka-Kozłowska</b> Targi Rezerwy 56, 80-400 Gdańsk tel. +48 58 205 48 11 wbi@wbi.org.pl www.wbi.org.pl</p>
<p><b>ŚRODOWISKOWE CENTRUM PROFILAKTYKI DLA DZIECI I MŁODZIEŻY PCT UL. SZPAŃSKI 1 W GDANSKU.</b></p>	

ul. Szpański 1, 80-654 Gdańsk, 228101, 1.0258.9924, obręb nr 0258 nawoz obręb 2565 dzielnica Stogi nr działki 99/24

**POSIEMNI NA OPADY NA WYMIAR - ZESTAWY WOLNOSTOJĄCE DO SEGREGACJI ODPADÓW (K1-K2)**

1:25

PROJEKTANT: MIESZKA BIŁOBLOTA-PALCZIEWSKA I JOLANTA CZAJKA-KOZŁOWSKA

WYKONAWCA: MIESZKA BIŁOBLOTA-PALCZIEWSKA I JOLANTA CZAJKA-KOZŁOWSKA

DATA: 2024.05.24

Wn18











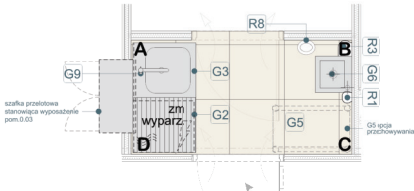
Material	Color	Code	Description
Concrete	Light Grey	C1	Structural concrete
Brick	Light Brown	B1	Exterior brickwork
Wood	Light Brown	W1	Interior wood paneling
Glass	Light Blue	G1	Window glass
Paint	Light Beige	P1	Interior wall paint
Paint	Light Blue	P2	Interior wall paint
Paint	Light Grey	P3	Interior wall paint
Paint	Light Brown	P4	Interior wall paint
Paint	Light Blue	P5	Interior wall paint
Paint	Light Grey	P6	Interior wall paint
Paint	Light Brown	P7	Interior wall paint
Paint	Light Blue	P8	Interior wall paint
Paint	Light Grey	P9	Interior wall paint
Paint	Light Brown	P10	Interior wall paint
Paint	Light Blue	P11	Interior wall paint
Paint	Light Grey	P12	Interior wall paint
Paint	Light Brown	P13	Interior wall paint
Paint	Light Blue	P14	Interior wall paint
Paint	Light Grey	P15	Interior wall paint
Paint	Light Brown	P16	Interior wall paint
Paint	Light Blue	P17	Interior wall paint
Paint	Light Grey	P18	Interior wall paint
Paint	Light Brown	P19	Interior wall paint
Paint	Light Blue	P20	Interior wall paint
Paint	Light Grey	P21	Interior wall paint
Paint	Light Brown	P22	Interior wall paint
Paint	Light Blue	P23	Interior wall paint
Paint	Light Grey	P24	Interior wall paint
Paint	Light Brown	P25	Interior wall paint
Paint	Light Blue	P26	Interior wall paint
Paint	Light Grey	P27	Interior wall paint
Paint	Light Brown	P28	Interior wall paint
Paint	Light Blue	P29	Interior wall paint
Paint	Light Grey	P30	Interior wall paint
Paint	Light Brown	P31	Interior wall paint
Paint	Light Blue	P32	Interior wall paint
Paint	Light Grey	P33	Interior wall paint
Paint	Light Brown	P34	Interior wall paint
Paint	Light Blue	P35	Interior wall paint
Paint	Light Grey	P36	Interior wall paint
Paint	Light Brown	P37	Interior wall paint
Paint	Light Blue	P38	Interior wall paint
Paint	Light Grey	P39	Interior wall paint
Paint	Light Brown	P40	Interior wall paint
Paint	Light Blue	P41	Interior wall paint
Paint	Light Grey	P42	Interior wall paint
Paint	Light Brown	P43	Interior wall paint
Paint	Light Blue	P44	Interior wall paint
Paint	Light Grey	P45	Interior wall paint
Paint	Light Brown	P46	Interior wall paint
Paint	Light Blue	P47	Interior wall paint
Paint	Light Grey	P48	Interior wall paint
Paint	Light Brown	P49	Interior wall paint
Paint	Light Blue	P50	Interior wall paint



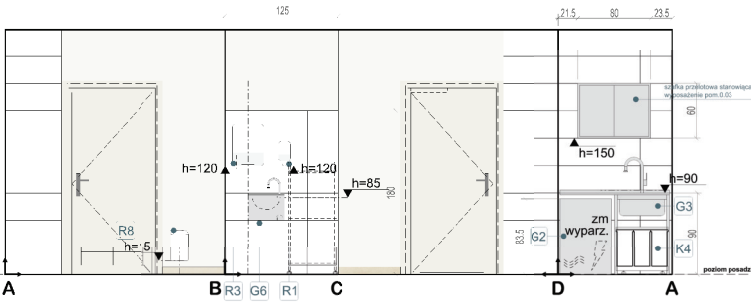
LOKALIZACJA KAWIARNIA STREFA BRUDNA 0.04  
SKALA 1:100



RZUT KAWIARNIA STREFA BRUDNA 0.04 SKALA 1:25



KŁADY ŚCIAN KAWIARNIA STREFA BRUDNA 0.04  
SKALA 1:25



NA ETAPIE PROJEKTU WYKONANIECZEGOŚĆ IZOSTO NASTĘPUJĄCE ELEMENTY WYPOSAŻENIA I WYKOŃCZENIA OBIEKTU:

	<p><b>Plitka ścienna</b> Monocarna rektyfikowana mat. płytki 200x300 mm kolor biały mat NCS 5 S04N, RAL 9010, na pełną wysokość ściany jest nie opisano materiału. Fuga kolor biały NCS 5 S04N, RAL 9010, wykonana odrobina do wyłączenia (płyni)</p>
	<p><b>Fała melborea, zmywalna kolor biały</b> NCS 5 S04N, RAL 9010, wykonana satynowa</p>
	<p><b>Plitka posadzki</b> Gres rektyfikowany matowy mat. wymiary 500x500mm, kolor biały mat NCS 5 S03 V20R, RAL 9013 Podlega z tyłu i górną o parametrach minimum: Klasa użytkowa 3 wg PN EN 685, klasa ścieralności (F PE) wg normy PN EN ISO 10545-7 antypoślizgowa R9 wg DIN EN 1303, odporne na miazę, kawałki, olej, odporne na działanie temperatury, chemikaliów, odporne na plamienie, odporność chemiczna grupa T wg PN EN 660</p>
	<p><b>Okładzina ścienna</b> Okładzina rektyfikowana mat. płytki 200x300 mm kolor biały mat NCS 5 S03 V20R, RAL 9013 Podlega z tyłu i górną o parametrach minimum: Klasa użytkowa 3 wg PN EN 685, klasa ścieralności (F PE) wg normy PN EN ISO 10545-7 antypoślizgowa R9 wg DIN EN 1303, odporne na miazę, kawałki, olej, odporne na działanie temperatury, chemikaliów, odporne na plamienie, odporność chemiczna grupa T wg PN EN 660</p>
	<p><b>R1</b> Dzianek mydła</p>
	<p><b>R3</b> Zacznik na recyklingowanie</p>

	<p><b>G2</b> Zrywisko warsztatowe uniwersalne</p>
	<p><b>G3</b> Stół ze zlewem 1-komorowym miejscem na zrywisko warsztatowe</p>
	<p><b>G5</b> Wózek kelnerski 4-półkowy</p>
	<p><b>G6</b> Umывальnik kuchenna bezdotykowa z baterią</p>
	<p><b>G9</b> Bateria zlewowa bezdotykowa z przyciskiem</p>
	<p><b>R8</b> Pojemnik na odpady higieniczne</p>

**LEGENDA:**

Ściana i kładzie materiały ceramiczne w kolorze białym NCS 5 S04, RAL 9010, wykończenie satynowe

Plitka ścienna rektyfikowana mat. płytki 200x300 mm kolor biały mat NCS 5 S04N, RAL 9010, na pełną wysokość ściany jest nie opisano materiału

Plitka posadzki  
Gres rektyfikowany matowy mat. wymiary 500x500mm, kolor biały mat NCS 5 S03 V20R, RAL 9013  
Zacznik - urządzenie automatu mycia naczyń

**UWAGA:**  
Powierzchnie płytek podłogowych i ściennych nie należy zabezpieczać farbami i lakierami.

Płytki na narożnikach zewnętrznych kładzie należy bezwzględnie pełną wysokością pomieszczenia nie dopuszczając wykonania jednokolorowej elementów w postaci ławki, wykładzin i tworzyw sztucznych łatek malowanych, do zamknięcia krawędzi płytek.

Materiały wykończeniowe pozostałych powierzchni łatek malowanych białą.

Należy zwrócić uwagę na całkowitą wysokość wykładzin pod względem gabarytów kontrolieringu mechanicznego.

Wysokość pionowa zewnętrznych elementów sanitarnych należy w etapie zamierzenia uwzględnić i harmonijnie systemowo nie górną w przypadku zamierzenia, a następnie do projektu budowlanego uwzględnić.

**RYTUŚ WYKONANIA PRAC I WYMAGANIA KONECZNE DO SPŁNIENIA GABARYTÓW I PARAMETRÓW WIELKOŚCI WYKONAWCA ZOBOWIĄZANY JEST OPRACOWAĆ SZCZEGÓLNE ROZWIĄZANIA MAJĄCE NA CELU WYKONANIE KONSTRUKCYJNE GABARYTOWE WYSOKA AKOŚĆ WYKONANIA ORAZ TRWAŁOŚĆ WIELKOŚCI**

PROJEKTANT: BIURO ARCH. I INŻ. SŁOBIAN I PARTNERÓW  
AL. Niepodległości 114E, 01-654 Warszawa  
tel. +48 22 663 85 85  
biuro@invest.com.pl  
www.invest.com.pl

WYKONAWCA: Biuro Projektowe i Inżynierskie  
Wojciechowski & Partnerzy  
ul. Wesoła 10, 01-644 Warszawa  
tel. +48 22 307 30 11  
wip@wp.com.pl  
www.wip.com.pl

WYKONAWCA: BUDOWLANOŚĆ I PROJEKTOWANIE  
Z PRACOWNIĄ ARCH. I INŻ. SŁOBIAN I PARTNERÓW  
ul. Wesoła 10, 01-644 Warszawa  
tel. +48 22 307 30 11  
wip@wp.com.pl  
www.wip.com.pl

INWESTOR: MIASTO WARSZAWA  
ul. Wesoła 10, 01-644 Warszawa  
tel. +48 22 307 30 11  
wip@wp.com.pl  
www.wip.com.pl

WYKONAWCA: BUDOWLANOŚĆ I PROJEKTOWANIE  
Z PRACOWNIĄ ARCH. I INŻ. SŁOBIAN I PARTNERÓW  
ul. Wesoła 10, 01-644 Warszawa  
tel. +48 22 307 30 11  
wip@wp.com.pl  
www.wip.com.pl

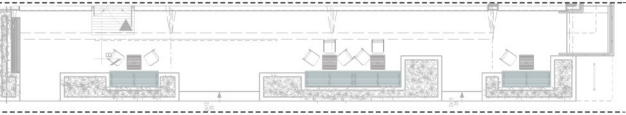
Wn24





**RZUT FRAGMENTU ZAGOSPODAROWANA SKALA 1:100**

Lokalizacja elementu wyposażenia



**NA ETAPIE PROJEKTU WYKONAWCZEGO PRZYJĘTO NASTĘPUJĄCE ELEMENTY WYPOSAŻENIA OBJEKTU:**

**WIZUALIZACJA MEBLA**



Stelaż stal ocynkowany malowana proszkowo na kolor czarny RAL 9005

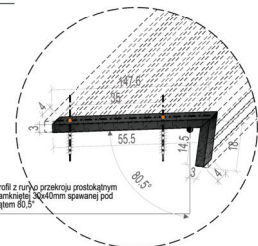
Lite deski świerkowe, lakierowane w kolorze drewna jasnym zbrzoły do buk naturalny  
 ! Przy eksploatacji zewnętrznej należy jednak pamiętać, iż drewno jako materiał naturalny ulega wpływom atmosferycznych czynników atmosferycznych, dlatego też wymaga konserwacji i pielęgnacji minimum raz do roku

**AKSONOMETRIA SIEDZISKA SKALA 1:10**

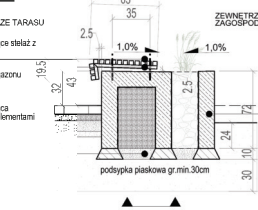


**WYPOSAŻENIE ZEWNĘTRZNE - ŁAWKA ZEWNĘTRZNA**

**DETAL A ELEMENTU STELAŻA SKALA 1:10**

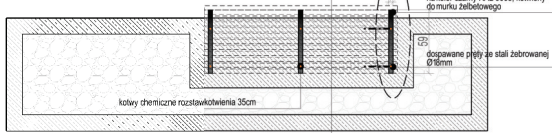


**PRZEKRÓJ a-a SKALA 1:25**

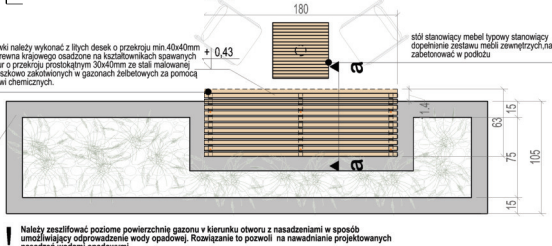


**STELAŻ STALOWY SKALA 1:25**

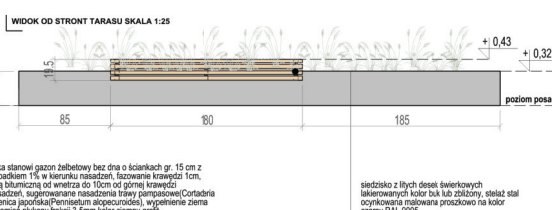
! Wszystkie elementy mebla winny być pozbawione odych krawędzi.



**RZUT SIEDZISKA NA GAZONIE ŻELBETOWYM SKALA 1:25**



**WIDOK OD STRON TARASU SKALA 1:25**



**LEGENDA:**

	Stelaż stal ocynkowany malowana proszkowo na kolor czarny RAL 9005
	Lite deski świerkowe, lakierowane w kolorze drewna jasnym zbrzoły do buk naturalny
	Żelbet naturalny- gazon żelbetowy

Całość wyposażenia przedstawiona została na kartach katalogowych zawartych w dalszej części opracowania. Karty zawierają informacje dotyczące gabarytów, kolorystyki, materiałów oraz wymagane do spełnienia kryteria przy doborze wyposażenia.

**UWAGA:**

Wykonawca dostarczy próbkę materiału, z których będzie korzystał podczas realizacji prac (w tym tryby, skłony itp.). Przy doborze kolorów i materiałów technologicznych dopuszczalne jest rozważenie wprowadzenia rozwiązań alternatywnych lub lepszych pod względem parametrów użytkowych po konsultacji z architektem.

Wykonawca powinien stosować wybrane materiały i sposób wykonania (wykonanie) i wykonać je zgodnie z warunkami, które w tym zakresie, doposażone do spełnienia wymaganych od nich funkcji, dostosowane do wymagań inżynierskich i do obowiązujących warunków i spracowane przy doborze najlepszych standardów.

Spółkę wykonawcę wykonawcy zobowiązany jest do spełnienia gabarytów i parametrów mebla. Przed przystąpieniem do produkcji mebla Wykonawca przedstawi spracowane rozwiązanie oraz próbkę wykonanych materiałów do akceptacji Zamawiającego oraz Projektanta. Zapewnienie spełnienia warunków wykonania technologicznego, konstrukcyjnego i logicznego łączy po stronie Wykonawcy wykonawcy zgodnie z realizacją niniejszego projektu. Wykonawca zobowiązany jest do zapewnienia rozwiązania gwarantującego wysoką jakość wykonania, estetykę oraz trwałość mebla. Przy doborze rozwiązań technologicznych należy Wykonawca oraz zabiegami zrealizować wybranych modeli, próbkę materiału, wykonać itp. do akceptacji Zamawiającego i Projektanta.

**RYSLINEK WSKAZUJE PODSTAWOWE I KONECZNE DO SPEŁNIENIA GABARYTY I PARAMETRY MEBLA. WYKONAWCA ZOBOWIĄZANY JEST OPRACOWAĆ SZCZEGÓLNE ROZWIĄZANIA MATERIAŁOWE I KONSTRUKCYJNE GWARANTUJĄCE WYSOKĄ JAKOŚĆ WYKONANIA ORAZ TRWAŁOŚĆ MEBLA.**

DOCUMENTACJA ARCHYTEKTONICZNA NALEŻY SKOORDYNOWAĆ Z PROJEKTAMI BRANŻOWYMI ORAZ W KAZIE NIEJASNOŚCI POWIADOMIĆ PROJEKTANTÓW

 PRO INWEST Sp. z o.o. Al. Niepodległości 87A, 81-854 Sopot tel. +48 22 700 00 00 email@pro-inwest.com.pl www.pro-inwest.com.pl	Wykonawca i Mistrz: <b>Biuro Architek. Paulina</b> <b>Wojaszczyk-Czajka, Krzysztof Wojaszczyk</b> Targi Rybackie 58, 80-400 Gdańsk tel. +48 58 205 48 11 wlojask@wp.pl www.wlojask.com.pl
<b>SRÓDOWISKOWE CENTRUM PROFILAKTYKI DLA DZIECI I MŁODZIEŻY PRZY UL. SZPAKI 1 W GDANSKU.</b> ul. Szpaki 1, 80-404 Gdańsk, 228101, 1.0258.9924, obręb nr 0258 nawca obręb 2565 dzwiczka Stogi nr działki 99/24	
<b>WYPOSAŻENIE ZEWNĘTRZNE - ŁAWKA ZEWNĘTRZNA B1</b>	
WYKONAWCA: MARGALENA KAL ESKA ul. Włocławek 10 80-001 Gdańsk POLSKA KAPITAŁ PAULINA KRUPINSKA	PROJEKTANT: POLSKA KAPITAŁ PAULINA KRUPINSKA
WYKONAWCA: POLSKA KAPITAŁ PAULINA KRUPINSKA	PROJEKTANT: POLSKA KAPITAŁ PAULINA KRUPINSKA

TEMAT  
OPRACOWANIA:

## **ŚRODOWISKOWE CENTRUM PROFILAKTYKI DLA DZIECI I MŁODZIEŻY PRZY UL. SZPAKI 1 W GDAŃSKU**

ADRES  
INWESTYCJI:

80-624 Gdańsk, ul. Szpaki 1  
obręb ewid.: 258S Stogi działka nr 99/24

KATEGORIA  
OBIEKTU:

**IX-** budynki kultury, nauki, oświaty;

FAZA:

**Projekt wykonawczy**

BRANŻA:  
ZESPÓŁ  
PROJEKTOWY:

### **Projekt wewnątrz**

Autorzy:  
mgr inż. arch Magdalena Kalińska

mgr inż. arch Tomasz Lubelski

mgr inż. Jacek Bączkowski

Współpraca:  
mgr inż. arch. Paulina Krupińska

nr upr. 136/Gd/00  
w spec. architektonicznej  
do projektowania bez ograniczeń  
nr upr. proj. PO/KK/158/2007  
w spec. architektonicznej  
do projektowania bez ograniczeń  
nr upr. 1246/Gd/83

INWESTOR:

**Wojewódzka i Miejska Biblioteka Publiczna  
im. Josepha Conrada-Korzeniowskiego w Gdańsku  
Targ Rakowy 5/6, 80-806 Gdańsk**

DATA:

Październik 2020r.

