








LEGENDA

-  budowa (rozbudowa) drogi
 -  istniejąca droga gminna
 -  skrzyżowania typu rondo
 -  wiadukt nad linią kolejową
 -  most nad rzeką Kopłą
 -  AB
 -  DC
- droga powiatowa
(istniejąca droga gminna)
Gądko (Borowiec) - Krzeszów (Poznań)
długość - 7,5 km
- droga powiatowa 2489P
S11 węzeł Koninko - Koninko
długość - 1,9 km