


















L.p.	Lokalizacja	element	jednostka	ilość	Minimalne wymagania	Przykład- wygląd
	socjalny-przedszkole					
1		stół z krzesłami	zestaw	1	<p>Stół 120x80 rozm. 6, 6os., stelaż aluminium, blat klon, obrzeże ABS, narożniki proste 1 szt.</p> <p>Błaty stołów wykonane z płyty laminowanej o grubości 18 mm z obrzeżem ABS 2 mm. Narożniki stołów są proste. Metalowa rama stelaża pod blatem z profilu kwadratowego o przekroju 35-40x18-20mm. Nogi okrągłe o średnicy 40-45mm. Nogi stołów z plastikowymi zatyczki chroniące podłogę przed zarysowaniem.</p> <p>Krzeselka- 6szt. Rozmiar 6 wykonane z lakierowanej sklejki bukowej o grubości 6-7mm. zaokrąglony kształt oparcia. Stelaż z rury o średnicy 18-26 mm.</p>	
2		Szatnia	sztuka	2	<p>Moduł szatniowy z drążkiem na całej długości, ławką i schowkami na buty pod nią. Wykonany z płyty laminowanej o gr. 18 mm, w tonacji brzozy, z obrzeżem ABS multiplex. • wym. 138 x 40 x 203 cm •</p>	
3		Szafki dla nauczycieli	sztuka	3	<p>Pionowy moduł z 5 schowkami zamykanymi na kluczyk. Wykonana z płyty laminowanej o gr. 18 mm, w tonacji brzozy, z obrzeżem ABS multiplex. • wym. 45 x 60 x 203 cm • wym. schowka 40,5 x 58 x 36 cm</p>	


4		Szafka	sztuka	2	Szafka płyty laminowanej o gr. 18 mm. W tonacji klonu, wyposażone w półkę. Drzwi zamykane na zamek. · wym. 82 x 61,8 x 82,2 cm	
	Sekretariat przedszkole					
5		Szafa	sztuka	1	Szafa 2-drzwiowa wykonana z płyty laminowanej o gr. 18 mm. Wyposażona w 4 półki i zamek z kluczem. · wym. 76 x 40 x 185 cm	
6		Szafa/witryna	sztuka	1	Szafa z witryną w ramie aluminiowej w górnej części oraz pełnymi drzwiami w dolnej części, wykonana z płyty laminowanej o gr. 18 mm. · wym. 76 x 40 x 185 cm	
7		szafa	sztuka	1	Szafa 4-drzwiowa wykonana z płyty laminowanej o gr. 18 mm. Wyposażona w 3 półki (2 w górnej i 1 w dolnej części regału). · wym. 76 x 40 x 185 cm. Zamykana na kluczyk.	
		gabinet dyrektora				
8		Zestaw mebli	sztuka	1	Meble wykonane są z płyty laminowanej o gr. 18 mm, w tonacji klonu lub buku. Szafa wysoka dwudrzwiowa 2 szt. wym. każdego regału 76 x 40 x 185 cm Regał wysoki z 3 szufladami 2 szt. wym. każdego regału 76 x 40 x 185 cm	



9		Fotel	sztuka	1	<p>Krzesło na kółkach z wyprofilowanym oparciem i podłokietnikami. Regulowana wysokość.</p> <ul style="list-style-type: none"> · wys. regulowana siedziska 44-51 cm · wym. siedziska 51-49 cm · wys. oparcia 70 cm · śr. 66 cm · wys. całkowita 110,5-117,5 cm 	
10		Stolik z krzesłami 4 os.	zestaw	1	<p>Skład zestawu:</p> <ul style="list-style-type: none"> · 80x80 rozm. 6, 4os. kwadrat, stelaż aluminium, blat buk lub klon, obrzeże ABS, narożniki proste, 1 szt. · Krzesło tapicerowane rozm. 6 srebrny stelaż, tapicerka szara- 4 szt. 	
11		Biurko narożne	sztuka	1	<p>Biurko wykonane z płyty laminowanej o gr. 18 mm w tonacji klonu lub buku, wykończone obrzeżem o gr. 2 mm. · wym. 160 x 120 x 76 cm</p>	
12		Kontener	sztuka	1	<p>Kontener/szafka na kółkach z hamulcem, wykonany z płyty laminowanej w tonacji buku lub klonu, o gr. 18 mm. Górna część z piórnikiem z zamkiem, trzy dolne z szufladami. · wym. 42 x 58 x 64 cm · wym. wewnętrzne szuflady: 31,4 x 43 x 7,8 cm (front o wym. 39,8 x 15,2 cm).</p>	
Pokój intendentki						


13		Biuurko	sztuka	2	<p>Biuurko z płyty laminowanej o gr. 18 mm, w tonacji klonu, z kolorowymi elementami wykonanymi z płyty MDF o gr. 18 mm, pokrytej trwałą okleiną termoplastyczną. • wym. 120 x 60 x 76 cm • wym. frontu szuflady 37 x 18,3 cm • wym. wewn. szuflady 32 x 43 x 9 cm • wym. frontu szafki 37 x 37 cm • wym. wewn. szafki 37 x 37 x 49 cm</p>	
----	--	---------	--------	---	--	---


14		Fotel	sztuka	2	<ul style="list-style-type: none"> • Krzesło biurowe z mechanizmem ACTIVE, miękkim tapicerowanym tkaniną polipropylenową siedziskiem i wysokim oparciem oraz stałymi podłokietnikami. • Siedzisko: szkielet wykonany ze sklejki, obłożony jest gąbką. Osłona siedziska czarna z tworzywa sztucznego. <ul style="list-style-type: none"> • Oparcie: szkielet wykonany z tworzywa sztucznego i obłożony gąbką. Osłona oparcia czarna, z tworzywa sztucznego. • Podłokietniki stałe, czarne z tworzywa sztucznego. <ul style="list-style-type: none"> • Podstawa z tworzywa sztucznego. • Samohamowne kółka do powierzchni miękkich. • Mechanizm Active - funkcje: <ul style="list-style-type: none"> - synchroniczne odchylanie się siedziska i oparcia w stosunku 2:1 - blokada siedziska i oparcia w 5 pozycjach - maksymalny kąt wychylenia oparcia wynosi 19° przy 8° odchylenia siedziska - regulacja siły oporu oparcia za pomocą pokrętki <ul style="list-style-type: none"> - swobodne kołysanie się - Anti-Shock- zabezpieczenie przed uderzeniem oparcia w plecy użytkownika - Up-Down – regulowana wysokość oparcia (10 zapadek) <ul style="list-style-type: none"> - regulacja wysokości krzesła za pomocą podnośnika pneumatycznego · wysokość siedziska regulowana: 44,5-58 cm · szerokość/głębokość siedziska: 46 x 43 cm · średnica podstawy: 64,5 cm · całkowita wysokość: 100-117 cm 	




15	sala	szafka na instrumenty	sztuka	1	<p>Regał wykonany z płyty laminowanej w tonacji klonu oraz białej, o gr. 18 mm, fronty o gr. 18 mm pokryte trwałą okleiną termoplastyczną.</p> <ul style="list-style-type: none"> wym. 79,2 x 41,5 x 124,2 cm Zamawiający wymaga Regału z 1 szt drzwii i 2 szufladami - z cichym domykiem <p>1 szt drzwii - z płyty MDF o gr. 18 mm pokrytej trwałą okleiną termoplastyczną, kolor do wyboru podczas zamówienia. - wym. 37 x 74,4 cm • 1 szt.</p> <p>2 szuflady - wykonane z płyty laminowanej o gr. 18 mm, front wykonany z płyty MDF o gr. 18 mm pokrytej trwałą okleiną termoplastyczną. (kolor do wyboru podczas zamówienia) wym. frontu 75,2 x 18,3 cm</p>	
16	sala	Regał	sztuka	1	<p>Regał wykonany z płyty laminowanej w tonacji klonu oraz białej o gr. 18 mm.</p> <ul style="list-style-type: none"> wym. 79,2 x 41,5 x 124,2 cm 	
Jadalnia szkoła						






17		Stół z krzesłami 6os.	zestaw	5	<p>Stół 120x80 rozm. 5, 6os., stelaż aluminium, blat klon, obrzeże ABS, narożniki proste 1 szt.</p> <p>Blaty stołów wykonane z płyty laminowanej o grubości 18 mm z obrzeżem ABS 2 mm. Narożniki stołów są proste. Metalowa rama stelaża pod blatem z profilu kwadratowego o przekroju 35-40x18-20mm. Nogi okrągłe o średnicy 40-45mm. Nogi stołów z plastikowymi zatyczki chroniące podłogę przed zarysowaniem.</p> <p>Krzeselka- 6szt. Rozmiar -5 wykonane z lakierowanej sklejki bukowej o grubości 6-7mm. zaokrąglony kształt oparcia. Stelaż z rury o średnicy 18-26 mm.</p>	
----	--	--------------------------	--------	---	---	---





18		Stół z krzesłami 4 os.	zestaw	2	<p>Stół 80x80 rozm. 5, 4os., stelaż aluminium, blat klon, obrzeże ABS, narożniki proste 1 szt.</p> <p>Blaty stołów wykonane z płyty laminowanej o grubości 18 mm z obrzeżem ABS 2 mm. Narożniki stołów są proste. Metalowa rama stelaża pod blatem z profilu kwadratowego o przekroju 35-40x18-20mm. Nogi okrągłe o średnicy 40-45mm. Nogi stołów z plastikowymi zatyczki chroniące podłogę przed zarysowaniem.</p> <p>Krzeselka- 4szt. Rozmiar -5 wykonane z lakierowanej sklejki bukowej o grubości 6-7mm. zaokrąglony kształt oparcia. Stelaż z rury o średnicy 18-26 mm.</p>	
19		Stół z krzesłami 6os.	zestaw	2	<p>Stół 120x80 rozm. 6, 6os., stelaż aluminium, blat klon, obrzeże ABS, narożniki proste 1 szt.</p> <p>Blaty stołów wykonane z płyty laminowanej o grubości 18 mm z obrzeżem ABS 2 mm. Narożniki stołów są proste. Metalowa rama stelaża pod blatem z profilu kwadratowego o przekroju 35-40x18-20mm. Nogi okrągłe o średnicy 40-45mm. Nogi stołów z plastikowymi zatyczki chroniące podłogę przed zarysowaniem.</p> <p>Krzeselka- 6szt. Rozmiar -6 wykonane z lakierowanej sklejki bukowej o grubości 6-7mm. zaokrąglony kształt oparcia. Stelaż z rury o średnicy 18-26 mm.</p>	

20		Stół z krzesłami 4 os.	zestaw	1	<p>Stół 80x80 rozm. 6, 4os., stelaż aluminium, blat klon, obrzeże ABS, narożniki proste 1 szt.</p> <p>Błaty stołów wykonane z płyty laminowanej o grubości 18 mm z obrzeżem ABS 2 mm. Narożniki stołów są proste. Metalowa rama stelaża pod blatem z profilu kwadratowego o przekroju 35-40x18-20mm. Nogi okrągłe o średnicy 40-45mm. Nogi stołów z plastikowymi zatyczki chroniące podłogę przed zarysowaniem.</p> <p>Krzeselka- 4szt. Rozmiar 6- wykonane z lakierowanej sklejki bukowej o grubości 6-7mm. zaokrąglony kształt oparcia. Stelaż z rury o średnicy 18-26 mm.</p>	
Jadalnia przedszkole						





21		Stół z krzesłami 6os.	zestaw	<p>4</p> <p>Stół prostokątny z białym obrzeżem, 6 os/ rozmiar 2</p> <p>Błaty stołów wykonane z płyty laminowanej o gr. 18 mm w tonacji klonu. Narożniki łagodnie zaokrąglone i wykończone kolorowym obrzeżem PCV o gr. 2 mm.</p> <p>Krzesło z wyprofilowanym siedziskiem i zokrąglonym oparciem. Lakierowana sklejka bukowa gr. 6-7mm. Stelaż z rury okrągłej o śr. 18 mm.</p> <p>No tylnych nóżkach stopki z tworzywa odchylone do tyłu.</p> <p>Zatyczki z tworzywa chronią podłogę przed zarysowaniem. Kolory zatyczek na oparciu są wskazaniem rozmiaru zgodnie z normą i wymaganiami Sanepid-u.</p> <p>Krzesła można stawiać jedno na drugim.</p> <p>Zgodne z normą PN-EN 1729-1:2016-2 oraz PN-EN 1729-2:2016-2.</p>	
----	--	--------------------------	--------	---	---




22		Stół z krzesłami 6 os.	zestaw	4	<p>Stół prostokątny z białym obrzeżem, 6 os/ rozmiar 3</p> <p>Błaty stołów wykonane z płyty laminowanej o gr. 18 mm w tonacji klonu. Narożniki łagodnie zaokrąglone i wykończone kolorowym obrzeżem PCV o gr. 2 mm.</p> <p>Krzesło z wyprofilowanym siedziskiem i zokrąglonym oparciem. Lakierowana sklejka bukowa gr. 6-7mm. Stelaż z rury okrągłej o śr. 18 mm.</p> <p>No tylnych nóżkach stopki z tworzywa odchylone do tyłu.</p> <p>Zatyczki z tworzywa chronią podłogę przed zarysowaniem. Kolory zatyczek na oparciu są wskazaniem rozmiaru zgodnie z normą i wymaganiami Sanepid-u.</p> <p>Krzesła można stawiać jedno na drugim.</p> <p>Zgodne z normą PN-EN 1729-1:2016-2 oraz PN-EN 1729-2:2016-2.</p>	
sala aktywności						
23		Zestaw piankowy	zestaw	1	<p>Zestaw pianek – 12 elementów.</p> <p>wym. zestawu 180 x 405 cm</p>	
24		Poduszki edukacyjne	komplet	3	<p>Poduszki z cyframi. Miękkie kwadraty z cyframi od 0 do 9 obszyte tkaniną PCV, łatwą do utrzymania w czystości. • wym. 33 x 33 x 5 cm • 10 szt.</p>	



25		Teatrzyk	sztuka	1	Kolorowe parawan/ teatrzyk z wesołym motywem i okienkiem. Drewniany stelaż • wym. 91-93 x 40 x 154-155cm	
26		Pacynki	komplet	1	Zestaw pacynek w torbie • 14 pacynek o wys. od 22 do 30 cm •	
27		Podest/scena	sztuka	10	Podesty wykonane ze sklejki brzozej, pokryte wykładziną antypoślizgową. Umożliwiają tworzenie modularnych scen, widowni, podium, itp.. wym. 70 x 70 x 24 cm •	
28		Podest/scena	sztuka	2	Podest pochyły ze sklejki brzozej, pokryty wykładziną antypoślizgową. Umożliwiają tworzenie modularnych scen, widowni, podium, itp. @wym. 48 x 72 x 24 cm • 1 szt.	
29		Dywan/gra	sztuka	1	Dywan/mata , do korzystania zarówno wewnątrz, jak i na zewnątrz • gr. 0,3 cm @wym. 100 x 200 cm	


30		Szafka na poduszki	sztuka	1	Szafka na kótkach przeznaczona do przechowywania poduszek. Mieści po 20 szt. w każdej komorze. Wykonana z płyty laminowanej w tonacji brzozy.	
31		Dywan/gra	sztuka	1	<p>Mata podłogowa do zabawy i nauki. Wykonane z poliestru. Antypoślizgowy spód.</p> <p>· wym. 100 x 200 cm</p>	
32		Zestaw siedzisk	zestaw	1	<p>Zestaw 13 siedzisk/ kostek z pianki w pcv.6 szt: kolor szary wysokości 15 cm. Wykonane z pianki pokryte trwałą tkaniną PCV niezawierającą ftalanów, łatwą do utrzymania w czystości- wym. podstawy 35 x 35 cm</p> <p>4szt: kolor zielony, wysokości 25 cm. Wykonane z pianki pokryte trwałą tkaniną PCV niezawierającą ftalanów, łatwą do utrzymania w czystości- wym. podstawy 35 x 35 cm</p> <p>3 szt: kolor żółty, wysokości 35 cm. Wykonane z pianki pokryte trwałą tkaniną PCV niezawierającą ftalanów, łatwą do utrzymania w czystości- wym. podstawy 35 x 35 cm</p>	
Sala maluchy						
33		Komplet mebli	zestaw	1	<p>Zestaw mebli z płyty laminowanej o gr. 17-18 mm, w tonacji brzozy lub klonu, uzupełnione detalami wykonanymi z kolorowej płyty MDF, laminowanej lub lakierowanej.</p> <ul style="list-style-type: none"> • długość zestawu 3,35-3,45 m • gł. szafek 44-46 cm • wys. najwyższego elementu 2,40-2,46 m 	


34		Szafka na akcesoria plastyczne	sztuka	1	Regał na akcesoria plastyczne, wykonany z płyty laminowanej gr. 18mm w tonacji klonu. • wym. 123,3- 123,8 x 45 x 81 cm. Górna części otwarta, poniżej: 4 szuflady, półeczka i miejsca na plastikowe pojemniki. Regał wyposażony jest w kółeczka.	
35		Pojemniki do regału na akcesoria plastyczne	sztuka	5	Pojemnik z wytrzymałego tworzywa sztucznego, do szafki na akcesoria plastyczne • wym. 31,2 x 42,7 x 7,5 cm • wym. wewn. 27 x 35,5 cm • 1 szt. @kolor błękitny	
36		Dywan, kolorowy wymiar 3x4m.	sztuka	1	Dywan, wymiar 3x4m w bajkowe wzory. Przędza syntetyczna, termicznie stabilizowana, z efektem typu frise. Technologia Wilton (tkany maszynowo). Posiada atest higieniczny PZH. Wysokość runa ok. 8 mm	
37		Łóżeczko	sztuka	15	Łóżeczko/leżaczek, ze stalową konstrukcją i tkaniną przepuszczającą powietrze. Narożniki z tworzywa sztucznego stanowią nóżki łóżeczka, a ich konstrukcja pozwala na układanie łóżeczek jedno na drugim. • wym. 132,5 x 59 x 12 cm	
38		Półka na kubeczki	sztuka	1	Półka na kubeczki, do powieszenia na ścianie,, wykonana z laminowanej płyty o grubości 17-18 mm w tonacji klonu. • wym. 150 x 15,2 x 46,4 cm	



39		półka na kubeczki	sztuka	1	<p>Półka na kubeczki, do powieszenia na ścianie, wykonana z laminowanej płyty o grubości 17-18 mm w tonacji klonu. Wym. 46,3 x 15,2 x 46,4 cm</p>	
40		krzesło tapicerowane	sztuka	1	<p>Krzesło wykonane z rury okrągłej o śr. 25 mm. Siedzisko i oparcie tapicerowane., kolor szary. • szerokość siedziska 37-38 cm</p>	
41		Szafa do zestawu mebli	sztuka	1	<p>Szafa dostosowana do przechowywania segregatorów. W środku w 3. Wykonana z płyty laminowanej w tonacji brzozy, o gr. 17-18 mm. Drzwi wykonane z białej płyty laminowanej MDF o gr. 16 mm.</p> <ul style="list-style-type: none"> • szer. drzwi prawych 34,5 cm • szer. drzwi lewych 43,5 cm • wym. 82,5 x 40 x 156 cm 	
42		Regał do zestawu mebli	sztuka	1	<p>Regał z półkami. W dolnej części znajduje się szafka z przegrodą, w górnej - szafka bez przegrody. Wykonana z płyty laminowanej w tonacji brzozy, o gr. 17-18 mm.</p> <ul style="list-style-type: none"> • wym. 75 x 40 x 158 cm 	


43		Szafa na łóżeczka	sztuka	1	Szafa przeznaczona do przechowywania łóżeczek przedszkolnych oraz pościeli . W górnej części znajdują się przegródki na pościel, w dolnej jest miejsce na łóżeczka. Wykonana z płyty laminowanej o gr. 18 mm, biała lub w tonacji brzozy, z obrzeżem multiplex ABS. W tylnej ścianie każdego schowka na pościel otwór wentylacyjny o śr. 3,4 cm • wym. 142,4 x 68,4 x 202,1 cm. Pomieści 15 kompletów.	
44		Biuurko dla nauczyciela, z szufladą i szafką zamykaną na klucz.	sztuka	1	Biuurko z płyty laminowanej o gr. 18 mm, w tonacji klonu, z kolorowymi elementami wykonanymi z płyty MDF o gr. 18 mm, pokrytej trwałą okleiną termoplastyczną. • wym. 120 x 60 x 76 cm • wym. frontu szuflady 37 x 18,3 cm • wym. wewn. szuflady 32 x 43 x 9 cm • wym. frontu szafki 37 x 37 cm • wym. wewn. szafki 37 x 49 cm	
45		Szafa	sztuka	1	Szafa z płyty laminowanej w tonacji klonu, o gr. 18 mm-25 mm płyta wykończona obrzeżem. Metalowe nóżki w kolorze aluminium z regulacją poziomu, w środku 4 półki. Zamykana na kluczyk. Wymiary: wym. 80 x 42 x 190 cm	
Sala starszaki						


46		Regał na akcesoria plastikowe na kółkach	sztuka	1	<p>Regał na akcesoria plastikowe, wykonany z płyty laminowanej gr. 18mm w tonacji klonu. • wym. 123,3- 123,8 x 45 x 81 cm. Górna części otwarta, poniżej: 4 szuflady, półeczka i miejsca na plastikowe pojemniki. Regał wyposażony jest w kółeczka.</p>	
47		Pojemniki do regału na akcesoria plastikowe	sztuka	5	<p>Pojemniki z wytrzymałego tworzywa sztucznego. Dostarczane z prowadnicami. • wym. 31,2 x 43 x 7,5 cm • (do regału na akcesoria plastikowe) • kolor żółty</p>	


48		Regał z 2 półkami	sztuka	1	<p>Regał z 2 półkami. Korpus i cokół regału wykonany z płyty laminowanej o gr. 18mm w kolorze klon z obrzeżem PCV 2 mm. Plecy wsuwane w nafrezowane rowki w bokach i wieńcu dolnym i górnym szafki, wykonane z płyty HDF o gr.3 mm każda (z zewnątrz w kolorze klon, od wewnątrz w kolorze białym)</p> <p>Półki wykonane z płyty laminowanej o gr 18 mm w kolorze białym z obrzeżem PCV 1 mm.</p> <p>Regał posiada wnękę na listwę podłogową oraz cokół o wys. 80 mm ze stopkami chroniącymi przed zarysowaniem podłogi.</p> <p>Regał z 2 półkami równomiernie rozmieszczonymi na całej wysokości (3 przestrzenie)</p> <p>Regał przystosowany do zamontowania drzwiczek (wym. 370 x 370 mm lub 370 mm x 744 mm)</p> <p>Po montażu - drzwiczki są wsunięte w głąb regału (odpowiednio o gr. frontu drzwiczek), tworząc jedną płaszczyznę z krawędzią korpusu.</p> <p>Regał o wym. (szer x gł. wys.): 792 x 415 x 1242 mm</p>	
----	--	-------------------	--------	---	---	---



49		Regał dzielony, indywidualne przechowywanie.	sztuka	<p>1</p> <p>Regał dzielony. Korpus i cokół regału wykonany z płyty laminowanej o gr. 18mm w kolorze klon z obrzeżem PCV 2 mm. Plecy wsuwane w nafrezowane rowki w bokach i wieńcu dolnym i górnym szafki, wykonane z płyty HDF o gr. 3 mm każda (z zewnątrz w kolorze klon, od wewnątrz w kolorze białym)</p> <p>Półki i przegrody wykonane z płyty laminowanej o gr 18 mm w kolorze białym z obrzeżem PCV 1 mm.</p> <p>Regał posiada wnękę na listwę podłogową oraz cokół o wys. 80 mm ze stopkami chroniącymi przed zarysowaniem podłogi.</p> <p>Regał z 2 półkami równomiernie rozmieszczonymi na całej wysokości szafki (3 przestrzenie), każda przestrzeń posiada 2 przegrody (cały regał - 9 przestrzeni)</p> <p>Każda przestrzeń przystosowana do zamontowania dodatkowych półek o wym. 365 x 370 mm w zewnętrznych kolumnach, oraz o wym. 355 x 370 mm w środkowej kolumnie</p> <p>Regał o wym. (szer x gł. wys.): 1166 x 415 x 1242 mm</p>	
----	--	--	--------	---	---




50		Regał dzielony, indywidualnie przechowywanie.	sztuka	<p>1</p> <p>Korpus i cokół regału wykonany z płyty laminowanej o gr. 18mm w kolorze klon z obrzeżem PCV 2 mm.</p> <p>Plecy wsuwane w nafrezowane rowki w bokach i wieńcu dolnym i górnym szafki, wykonane z płyty HDF o gr.3 mm każda (z zewnątrz w kolorze klon, od wewnątrz w kolorze białym)</p> <p>Półki i przegrody wykonane z płyty laminowanej o gr 18 mm w kolorze białym z obrzeżem PCV 1 mm.</p> <p>Regał posiada wnękę na listwę podłogową oraz cokół o wys. 80 mm ze stopkami chroniącymi przed zarysowaniem podłogi.</p> <p>Regał z 2 półkami równomiernie rozmieszczonymi na całej wysokości szafki (3 przestrzenie), każda przestrzeń posiada 1 przegrodę (cały regał - 6 przestrzeni)</p> <p>Każda przestrzeń przystosowana do zamontowania dodatkowych półek o wym. 365 x 370 mm</p> <p>Regał o wym. (szer x gł. wys.): 792 x 415 x 1242 mm</p>	
51		Półki do regałów dzielonych.	komplet	<p>6</p> <p>Półki wykonane z płyty laminowanej o gr 18 mm w kolorze białym z obrzeżem PCV 1 mm.</p> <p>- 2 szt.</p> <p>wym: 365 x 370 mm</p>	


52		Regał dzielony na zabawki, z miejscem na szuflady.	sztuka	1	<p>Regał dzielony , na zabawki z miejscem na szuflady. Korpus, cokół oraz plecy w dolnej części regału wykonane z płyty laminowanej o gr. 18mm w kolorze klon z obrzeżem PCV 2 mm.</p> <p>Plecy wsuwane w nafrezowane rowki w bokach i wieńcu górnym szafki, wykonane z płyty HDF o gr.3 mm każda (z zewnątrz w kolorze klon, od wewnątrz w kolorze białym)</p> <p>Półki i przegrody wykonane z płyty laminowanej o gr 18 mm w kolorze białym z obrzeżem PCV 1 mm.</p> <p>Regał ze stopkami chroniącymi przed zarysowaniem podłogi.</p> <p>Regał z 3 półkami (4 przestrzenie), 3 górne przestrzenie rozdzielone 3 pionowymi przegrodami, dolna przestrzeń rozdzielona 1 pionową przegrodą (całość 14 przestrzeni)</p> <p>Szafka przystosowana do uzupełnienia w dolnej części: 2 skrzyniami (o wym. frontu 740 x 370 mm , wym. wewn. 690 x 325 x 280 mm) bądź 4 skrzyniami (o wym. frontu 370 x 370 mm, wym. wewn. 340 x 325 x 280 mm)</p>	
----	--	--	--------	---	---	---



53		Szufłady do regałów	sztuka	2	<p>Szufłada na zabawki do regału. Korpus oraz plecy skrzyni wykonane z płyty laminowanej o gr. 18mm w kolorze białym z obrzeżem 2 mm.</p> <p>Front wykonany z płyty MDF o gr. 18 mm z promieniem R3 na krawędziach zewnętrznego lica tego frontu, front od wewnętrznej strony laminowany na biało, od zewnętrznej pokryty folią termoplastyczną o jednolitej matowej fakturze o gr min. 0,30 mm w kolorze żółtym</p> <p>2 uchwyty z tworzywa sztucznego w kol. aluminium wpuszczone w płytę frontu</p> <p>Skrzynia wyposażona w 4 kółka z hamulcami – wys. 80 mm</p> <p>• wym. frontu 740 x 370 mm • wym. wewn. 690 x 325 x 280 mm</p>	
----	--	---------------------	--------	---	--	---





54		Regał z 3 półkami.	sztuka	1	<p>Regał z trzema półkami. Korpus i cokół regału wykonany z płyty laminowanej o gr. 18mm w kolorze klon z obrzeżem PCV 2 mm.</p> <p>Plecy wsuwane w nafrezowane rowki w bokach i wieńcu dolnym i górnym szafki, wykonane z płyty HDF o gr.3 mm każda (z zewnątrz w kolorze klon, od wewnątrz w kolorze białym)</p> <p>Regał posiada wnękę na listwę podłogową oraz cokół o wys. 80 mm ze stopkami chroniącymi przed zarysowaniem podłogi.</p> <p>Regał z 3 półkami równomiernie rozmieszczonymi na całej wysokości (4 przestrzenie)</p> <p>Regał przystosowany do zamontowania drzwiczek (wym. 370 x 370 mm lub 370 mm x 744 mm)</p> <p>Po montażu - drzwiczki są wsunięte w głąb regału (odpowiednio o gr. frontu drzwiczek), tworząc jedną płaszczyznę z krawędzią korpusu.</p> <p>Regał o wym. (szer x gł. wys.): 792 x 415 x 1616 mm</p>	
----	--	--------------------	--------	---	--	---


55		Drzwiczki w kolorze żółtym do regału z 3 półkami.	komplet	4	<p>Drzwiczki wykonane z płyty MDF o gr. 18 mm z promieniem R3 na krawędziach zewnętrznego lica tego frontu, front od wewnętrznej strony laminowany na biało, od zewnętrznej pokryty folią termoplastyczną o jednolitej matowej fakturze o gr min. 0,30 mm w kolorze żółtym</p> <ul style="list-style-type: none"> - wyposażone w zawiasy o kącie otwarcia 90 st - uchwyt z tworzywa sztucznego w kol. aluminium wpuszczony w płytę frontu - wym. drzwiczek 370 x 744 mm 	
56		Zestaw: stół prostokątny z 6-ciomą krzeselkami, rozmiar 3	komplt	3	<p>Stół prostokątny rozm 3 , blat stołu wykonany z płyty laminowanej o gr. 18 mm w tonacji klonu, narożniki łagodnie zaokrąglone i wykończone kolorowym obrzeżem PCV o gr. 2 mm.</p> <ul style="list-style-type: none"> • wym. 115 x 65 cm <p>Krzesła z profilowanym siedziskiem i zaokrąglonym oparciem wykonanym z lakierowanej sklejki bukowej o gr. 6 mm. Stelaż został wykonany z rury okrągłej o śr. 18 mm. Wysokość siedziska- 35cm. Nóżki wyposażone w stopki, z tworzywa. Możliwość stawiania krzeseł jedno na drugim.</p> <p>Zgodne z normą PN-EN 1729-1:2016-2 oraz PN-EN 1729-2:2016-2.</p>	


57		Zestaw: stół kwadratowy z 4-ma krzesłami, rozmiar 3	komplet	2	<p>Stół kwadratowy roz. 3 , blat stołu wykonany z płyty laminowanej o gr. 18 mm w tonacji klonu, narożniki łagodnie zaokrąglone i wykończone kolorowym obrzeżem PCV o gr. 2 mm.</p> <ul style="list-style-type: none"> wym. 65 x 65 cm. <p>Krzesła z profilowanym siedziskiem i zaokrąglonym oparciem wykonanym z lakierowanej sklejki bukowej o gr. 6 mm. Stelaż został wykonany z rury okrągłej o śr. 18 mm. Wysokość siedziska- 35cm. Nóżki wyposażone w stopki, z tworzywa. Możliwość stawiania krzesel jedno na drugim.</p> <p>Zgodne z normą PN-EN 1729-1:2016-2 oraz PN-EN 1729-2:2016-2.</p>	
58		Półka na 20 kubeczków do mycia zębów.	sztuka	1	<p>Półka wykonana z laminowanej płyty o grubości 18 mm w tonacji klonu. Zawiera miejsce na kubeczki z akcesoriami. • wym. 150 x 15,2 x 46,4 cm</p>	
59		Półka na 6 kubeczków do mycia zębów.	sztuka	1	<p>Półka wykonana z laminowanej płyty o grubości 18 mm w tonacji klonu. Zawiera miejsce na kubeczki z akcesoriami. Wym. 46.3 x 15.2 x 46.4</p>	



60		Bierko dla nauczyciela, z szufladą i szafką zamykaną na klucz.	sztuka	<p>1</p> <p>wykonane z płyty laminowanej o gr. 18 mm w kolorze klon z obrzeżem PCV 2 mm, narożniki zaokrąglone</p> <p>Po prawej stronie od góry szuflada z uchwytem, poniżej szafka zamykana na zamek z uchwytem. Z tyłu biurka blenda płytowa o wys 400 mm.</p> <p>Szerokość miejsca na krzesło wynosi 708 mm.</p> <p>Korpus szuflady wykonany z płyty laminowanej o gr. 18mm w kolorze białym z obrzeżem 1 mm.</p> <p>Front szuflady i drzwiczek wykonany z płyty MDF o gr. 18 mm z promieniem R3 na krawędziach zewnętrznego lica tego frontu, front od wewnętrznej strony laminowany na biało, od zewnętrznej pokryty folią termoplastyczną o jednolitej matowej fakturze o gr min. 0,30 mm w kolorze białym</p> <p>Dno szuflady wykonane z białej płyt HDF o gr. 3 mm</p> <ul style="list-style-type: none"> - uchwyt z tworzywa sztucznego w kol. aluminium wpuszczony w płytę frontu - szuflada wyposażona w prowadnice rolkowe - drzwiczki wyposażone w zawiasy o kącie 	
----	--	--	--------	--	---


61		Krzesełko tapicerowane rozm. 6	sztuka	<p>1</p> <p>Krzesełko na stelażu metalowym z siedziskiem i oparciem tapicerowanym</p> <ul style="list-style-type: none"> - Siedzisko wyprofilowane, eliminujące ucisk pod kolanami w trakcie siedzenia. - Zaokrąglone oparcie, które jest wpasowane i zamocowane w stelaż - Tylne nóżki odchylone do tyłu, zwiększające stabilność. - Zatycki na nóżkach z tworzywa sztucznego chroniące podłogę przed zarysowaniem. <p>Stelaż wykonany z rury okrągłej o śr 25 mm w kolorze aluminium</p> <p>Tapicerka w kolorze popielato-czarna kratka</p> <p>Krzesełko w rozmiarze 6</p> <p>Posiada certyfikat za zgodność z normą: PN- EN 1729-1:2007,PN-EN 1729-2:2012, PN-F-06009:2001</p>	
62		Dywan, kolorowy wymiar 3x4m.	sztuka	<p>1</p> <p>Dywan kolorowy . Skład runa 100% PP heat-set frise przędza pojedyncza.</p> <p>Posiadający Certyfikat Zgodności - tzn. Atest Higieniczny. Pokryty środkiem uniepalniającym. • wysokość runa: 6-7 mm</p> <ul style="list-style-type: none"> • wym. 3 x 4 m 	


63		Tablica suchościeralna wymiar 166-171cm x 96/101cm.	sztuka	1	Tablica biała suchościeralna o powierzchni magnetycznej lakierowanej. Rama wykonana z profilu aluminiowego w kolorze srebrnym, wykończona popielatymi narożnikami. 10 lat gwarancji na powierzchnię lakierowaną. Wymiar: szerokość 166-171cm , wysokość 96-101cm.	
64		Szafa na kluczyk	sztuka	1	Szafy z płyty laminowanej w tonacji klonu, o gr. 18 mm-25 mm płyta wykończona obrzeżem. Metalowe nóżki w kolorze aluminium z regulacją poziomą, w środku 4 półki. Zamykana na kluczyk. Wymiary: wym. 80 x 42 x 190 cm	
sala średniaki						
65		Regał na akcesoria plastyczne na kółkach	sztuka	1	Regał na akcesoria plastyczne, wykonany z płyty laminowanej gr. 18mm w tonacji klonu. • wym. 123,3- 123,8 x 45 x 81 cm. Górna części otwarta, poniżej: 4 szuflady, półeczka i miejsca na plastikowe	
66		Pojemniki do regału na akcesoria plastyczne	sztuka	5	Pojemniki z wytrzymałego tworzywa sztucznego. Dostarczane z prowadnicami. • wym. 31,2 x 43 x 7,5 cm • (do regału na akcesoria plastyczne) • kolor żółty	


67		Regał z 2 półkami	sztuka	1	<p>Regał z 2 półkami. Korpus i cokół regału wykonany z płyty laminowanej o gr. 18mm w kolorze klon z obrzeżem PCV 2 mm. Plecy wsuwane w nafrezowane rowki w bokach i wieńcu dolnym i górnym szafki, wykonane z płyty HDF o gr.3 mm każda (z zewnątrz w kolorze klon, od wewnątrz w kolorze białym)</p> <p>Półki wykonane z płyty laminowanej o gr 18 mm w kolorze białym z obrzeżem PCV 1 mm.</p> <p>Regał posiada wnękę na listwę podłogową oraz cokół o wys. 80 mm ze stopkami chroniącymi przed zarysowaniem podłogi.</p> <p>Regał z 2 półkami równomiernie rozmieszczonymi na całej wysokości (3 przestrzenie)</p> <p>Regał przystosowany do zamontowania drzwiczek (wym. 370 x 370 mm lub 370 mm x 744 mm)</p> <p>Po montażu - drzwiczki są wsunięte w głąb regału (odpowiednio o gr. frontu drzwiczek), tworząc jedną płaszczyznę z krawędzią korpusu.</p> <p>Regał o wym. (szer x gł. wys.): 792 x 415 x 1242 mm</p>	
----	--	-------------------	--------	---	---	---



68		Regał dzielony, indywidualne przechowywanie.	sztuka	<p>1</p> <p>Regał dzielony. Korpus i cokół regału wykonany z płyty laminowanej o gr. 18mm w kolorze klon z obrzeżem PCV 2 mm. Plecy wsuwane w nafrezowane rowki w bokach i wieńcu dolnym i górnym szafki, wykonane z płyty HDF o gr. 3 mm każda (z zewnątrz w kolorze klon, od wewnątrz w kolorze białym)</p> <p>Półki i przegrody wykonane z płyty laminowanej o gr 18 mm w kolorze białym z obrzeżem PCV 1 mm.</p> <p>Regał posiada wnękę na listwę podłogową oraz cokół o wys. 80 mm ze stopkami chroniącymi przed zarysowaniem podłogi.</p> <p>Regał z 2 półkami równomiernie rozmieszczonymi na całej wysokości szafki (3 przestrzenie), każda przestrzeń posiada 2 przegrody (cały regał - 9 przestrzeni)</p> <p>Każda przestrzeń przystosowana do zamontowania dodatkowych półek o wym. 365 x 370 mm w zewnętrznych kolumnach, oraz o wym. 355 x 370 mm w środkowej kolumnie</p> <p>Regał o wym. (szer x gł. wys.): 1166 x 415 x 1242 mm</p>	
----	--	--	--------	---	---




69		Regał dzielony, indywidualnie przechowywanie.	sztuka	<p>1</p> <p>Korpus i cokół regału wykonany z płyty laminowanej o gr. 18mm w kolorze klon z obrzeżem PCV 2 mm.</p> <p>Plecy wsuwane w nafrezowane rowki w bokach i wieńcu dolnym i górnym szafki, wykonane z płyty HDF o gr.3 mm każda (z zewnątrz w kolorze klon, od wewnątrz w kolorze białym)</p> <p>Półki i przegrody wykonane z płyty laminowanej o gr 18 mm w kolorze białym z obrzeżem PCV 1 mm.</p> <p>Regał posiada wnękę na listwę podłogową oraz cokół o wys. 80 mm ze stopkami chroniącymi przed zarysowaniem podłogi.</p> <p>Regał z 2 półkami równomiernie rozmieszczonymi na całej wysokości szafki (3 przestrzenie), każda przestrzeń posiada 1 przegrodę (cały regał - 6 przestrzeni)</p> <p>Każda przestrzeń przystosowana do zamontowania dodatkowych półek o wym. 365 x 370 mm</p> <p>Regał o wym. (szer x gł. wys.): 792 x 415 x 1242 mm</p>	
70		Półki do regałów dzielonych.	komplet	<p>6</p> <p>Półki wykonane z płyty laminowanej o gr 18 mm w kolorze białym z obrzeżem PCV 1 mm.</p> <p>- 2 szt.</p> <p>wym: 365 x 370 mm</p>	


71		Regał dzielony na zabawki, z miejscem na szuflady.	sztuka	1	<p>Regał dzielony , na zabawki z miejscem na szuflady. Korpus, cokół oraz plecy w dolnej części regału wykonane z płyty laminowanej o gr. 18mm w kolorze klon z obrzeżem PCV 2 mm.</p> <p>Plecy wsuwane w nafrezowane rowki w bokach i wieńcu górnym szafki, wykonane z płyty HDF o gr.3 mm każda (z zewnątrz w kolorze klon, od wewnątrz w kolorze białym)</p> <p>Półki i przegrody wykonane z płyty laminowanej o gr 18 mm w kolorze białym z obrzeżem PCV 1 mm.</p> <p>Regał ze stopkami chroniącymi przed zarysowaniem podłogi.</p> <p>Regał z 3 półkami (4 przestrzenie), 3 górne przestrzenie rozdzielone 3 pionowymi przegrodami, dolna przestrzeń rozdzielona 1 pionową przegrodą (całość 14 przestrzeni)</p> <p>Szafka przystosowana do uzupełnienia w dolnej części: 2 skrzyniami (o wym. frontu 740 x 370 mm , wym. wewn. 690 x 325 x 280 mm) bądź 4 skrzyniami (o wym. frontu 370 x 370 mm, wym. wewn. 340 x 325 x 280 mm)</p>	
----	--	--	--------	---	---	---



72			sztuka	<p>2</p> <p>Szufflada na zabawki do regału. Korpus oraz plecy skrzyni wykonane z płyty laminowanej o gr. 18mm w kolorze białym z obrzeżem 2 mm.</p> <p>Front wykonany z płyty MDF o gr. 18 mm z promieniem R3 na krawędziach zewnętrznego lica tego frontu, front od wewnętrznej strony laminowany na biało, od zewnętrznej pokryty folią termoplastyczną o jednolitej matowej fakturze o gr min. 0,30 mm w kolorze żółtym</p> <p>2 uchwyty z tworzywa sztucznego w kol. aluminium wpuszczone w płytę frontu</p> <p>Skrzynia wyposażona w 4 kółka z hamulcami – wys. 80 mm</p> <p>• wym. frontu 740 x 370 mm • wym. wewn. 690 x 325 x 280 mm</p>	
----	--	--	--------	--	---



73		Regał z 3 półkami.	sztuka	1	<p>Regał z trzema półkami. Korpus i cokół regału wykonany z płyty laminowanej o gr. 18mm w kolorze klon z obrzeżem PCV 2 mm.</p> <p>Plecy wsuwane w nafrezowane rowki w bokach i wieńcu dolnym i górnym szafki, wykonane z płyty HDF o gr.3 mm każda (z zewnątrz w kolorze klon, od wewnątrz w kolorze białym)</p> <p>Regał posiada wnękę na listwę podłogową oraz cokół o wys. 80 mm ze stopkami chroniącymi przed zarysowaniem podłogi.</p> <p>Regał z 3 półkami równomiernie rozmieszczonymi na całej wysokości (4 przestrzenie)</p> <p>Regał przystosowany do zamontowania drzwiczek (wym. 370 x 370 mm lub 370 mm x 744 mm)</p> <p>Po montażu - drzwiczki są wsunięte w głąb regału (odpowiednio o gr. frontu drzwiczek), tworząc jedną płaszczyznę z krawędzią korpusu.</p> <p>Regał o wym. (szer x gł. wys.): 792 x 415 x 1616 mm</p>	
----	--	--------------------	--------	---	--	---


74		Drzwiczki w kolorze żółtym do regału z 3 półkami.	komplet	4	<p>Drzwiczki wykonane z płyty MDF o gr. 18 mm z promieniem R3 na krawędziach zewnętrznego lica tego frontu, front od wewnętrznej strony laminowany na biało, od zewnętrznej pokryty folią termoplastyczną o jednolitej matowej fakturze o gr min. 0,30 mm w kolorze żółtym</p> <ul style="list-style-type: none"> - wyposażone w zawiasy o kącie otwarcia 90 st - uchwyt z tworzywa sztucznego w kol. aluminium wpuszczony w płytę frontu - wym. drzwiczek 370 x 744 mm 	
75		Zestaw: stół prostokątny z 6-ciooma krzeselkami, rozmiar 2	komplet	3	<p>Stół prostokątny rozm 2, blat stołu wykonany z płyty laminowanej o gr. 18 mm w tonacji klonu, narożniki łagodnie zaokrąglone i wykończone kolorowym obrzeżem PCV o gr. 2 mm.</p> <ul style="list-style-type: none"> • wym. 115 x 65 cm <p>Krzesła z profilowanym siedziskiem i zaokrąglonym oparciem wykonanym z lakierowanej sklejki bukowej o gr. 6 mm. Stelaż został wykonany z rury okrągłej o śr. 18 mm. Wysokość siedziska- 35cm. Nóżki wyposażone w stopki, z tworzywa. Możliwość stawiania krzeseł jedno na drugim.</p> <p>Zgodne z normą PN-EN 1729-1:2016-2 oraz PN-EN 1729-2:2016-2.</p>	

76		Zestaw: stół kwadratowy z 4-ma krzesłami, rozmiar 2	komplet	2	<p>Stół kwadratowego rozm 2, blat stołu wykonany z płyty laminowanej o gr. 18 mm w tonacji klonu, narożniki łagodnie zaokrąglone i wykończone kolorowym obrzeżem PCV o gr. 2 mm.</p> <ul style="list-style-type: none"> wym. 65 x 65 cm. <p>Krzesła z profilowanym siedziskiem i zaokrąglonym oparciem wykonanym z lakierowanej sklejki bukowej o gr. 6 mm. Stelaż został wykonany z rury okrągłej o śr. 18 mm. Wysokość siedziska- 35cm. Nóżki wyposażone w stopki, z tworzywa. Możliwość stawiania krzesel jedno na drugim.</p> <p>Zgodne z normą PN-EN 1729-1:2016-2 oraz PN-EN 1729-2:2016-2.</p>	
77		Półka na 20 kubeczków do mycia zębów.	sztuka	1	<p>Półka wykonana z laminowanej płyty o grubości 18 mm w tonacji klonu. Zawiera miejsce na kubeczki z akcesoriami. • wym. 150 x 15,2 x 46,4 cm</p>	
78		Półka na 6 kubeczków do mycia zębów.	sztuka	1	<p>Półka wykonana z laminowanej płyty o grubości 18 mm w tonacji klonu. Zawiera miejsce na kubeczki z akcesoriami. Wym. 46.3 x 15.2 x 46.4</p>	

79		Bierko dla nauczyciela, z szufladą i szafką zamykaną na klucz.	sztuka	<p>1</p> <p>wykonane z płyty laminowanej o gr. 18 mm w kolorze klon z obrzeżem PCV 2 mm, narożniki zaokrąglone</p> <p>Po prawej stronie od góry szuflada z uchwytem, poniżej szafka zamykana na zamek z uchwytem. Z tyłu biurka blenda płytowa o wys 400 mm.</p> <p>Szerokość miejsca na krzesło wynosi 708 mm.</p> <p>Korpus szuflady wykonany z płyty laminowanej o gr. 18mm w kolorze białym z obrzeżem 1 mm.</p> <p>Front szuflady i drzwiczek wykonany z płyty MDF o gr. 18 mm z promieniem R3 na krawędziach zewnętrznego lica tego frontu, front od wewnętrznej strony laminowany na biało, od zewnętrznej pokryty folią termoplastyczną o jednolitej matowej fakturze o gr min. 0,30 mm w kolorze białym</p> <p>Dno szuflady wykonane z białej płyt HDF o gr. 3 mm</p> <ul style="list-style-type: none"> - uchwyt z tworzywa sztucznego w kol. aluminium wpuszczony w płytę frontu - szuflada wyposażona w prowadnice rolkowe - drzwiczki wyposażone w zawiasy o kącie 	
----	--	--	--------	--	---

80		Krzesełko tapicerowane rozm. 6	sztuka	<p>1</p> <p>Krzesełko na stelażu metalowym z siedziskiem i oparciem tapicerowanym</p> <ul style="list-style-type: none"> - Siedzisko wyprofilowane, eliminujące ucisk pod kolanami w trakcie siedzenia. - Zaokrąglone oparcie, które jest jest wpasowane i zamocowane w stelaż - Tylne nóżki odchylone do tyłu, zwiększające stabilność. -Zatyczki na nóżkach z tworzywa sztucznego chroniące podłogę przed zarysowaniem. <p>Stelaż wykonany z rury okrągłej o śr 25 mm w kolorze aluminium</p> <p>Tapicerka w kolorze popielato-czarna kratka</p> <p>Krzesełko w rozmiarze 6</p> <p>Posiada certyfikat za zgodność z normą: PN- EN 1729-1:2007,PN-EN 1729-2:2012, PN-F-06009:2001</p>	
81		Dywan, kolorowy wymiar 3x4m.	sztuka	<p>1</p> <p>Dywan kolorowy . Skład runa 100% PP heat-set frise przędza pojedyncza.</p> <p>Posiadający Certyfikat Zgodności - tzn. Atest Higieniczny. Pokryty środkiem uniepalniającym. • wysokość runa: 6-7 mm</p> <ul style="list-style-type: none"> • wym. 3 x 4 m 	

82		Tablica suchościeralna wymiar 166-171cm x 96/101cm.	sztuka	1	Tablica biała suchościeralna o powierzchni magnetycznej lakierowanej. Rama wykonana z profilu aluminiowego w kolorze srebrnym, wykończona popielatymi narożnikami. 10 lat gwarancji na powierzchnię lakierowaną. Wymiar: szerokość 166-171cm , wysokość 96-101cm.	
83		Szafa na kluczyk	sztuka	1	Szafy z płyty laminowanej w tonacji klonu, o gr. 18 mm-25 mm płyta wykończona obrzeżem. Metalowe nóżki w kolorze aluminium z regulacją poziomu, w środku 4 półki. Zamykana na kluczyk. Wymiary: wym. 80 x 42 x 190 cm	
Multimedia						
84		Magiczny dywan	sztuka	1	<p>Magiczny Dywan z pakietem 100gier Dane techniczne:</p> <ul style="list-style-type: none"> • sterowanie za pomocą pilota • wyposażony w czujniki ruchu • wbudowany projektor szerokokątny • wbudowany komputer z procesorem Intel • dysk SSD • głośniki stereo • rozdzielczość 1280x800px • jasność 3200 ANSI lumen • kontrast 13000:1 • montażu sufitowy z możliwością regulacji 40-55 cm • nadaje się do jasnych, gładkich powierzchni • rozmiar pola gry na wysokości 3 m wynosi około 2,2 x 3,5 m • waga 8,3 kg • wymiary 33 x 20,5 x 31 cm (bez rączki) • zużycie energii 375 W <p>W komplecie zestaw 100 gier i zabaw interaktywnych.</p>	<p>Magiczny Dywan -pomoc dydaktyczna dedykowana do ćwiczeń, gier i zabaw ruchowych.</p> <p>Możliwość podłączenia do Internetu:</p> <ul style="list-style-type: none"> - kablowego poprzez gniazdo RJ-45 umieszczone w tylnej płycie urządzenia, - radiowego WiFi poprzez dongle WiFi wkładany do portu USB umieszczonego w tylnej płycie urządzenia (moduł WiFi w komplecie). <p>Dostęp do internetu pozwala m.in. na:</p> <ul style="list-style-type: none"> - zdalne wykonywanie upgradów, w tym dogrywanie nowych gier (odpłatne abonamenty na nowe gry), - zdalne wykonanie prac konserwacyjnych i serwisowych, - zdalne włączanie i wyłączanie urządzenia - funkcja ważna na placach zabaw - 3G ready.

85		Robot do nauki angielskiego	sztuka	<p>Emsy- robot do nauki języka angielskiego pakiet .Robot Emys Pakiet: Robot EMYS™ wraz z akcesoriami: 2 Stickers do poleceń oraz Talizman EMYS™ Starter set EMYS™ Mr Zaggy set 3 sety tematyczne: The Washing Machine Set, At The Vet Set i The Blender Set.</p>	
----	--	-----------------------------	--------	--	---