

Charakterystyka leśnictwa w zakresie pozyskania drewna

Leśnictwo: 01.Napiwoda

| | | |
|---|------|---|
| Udział (m3) drewna iglastego [%] | 90 | % |
| Udział (m3) drewna optymalnego do pozyskania w technologii maszynowej [%] | 70 | % |
| Udział (m3) rębni pierwszych w cięciach rębnych ogółem [%] | 81 | % |
| Udział (m3) drewna pozyskiwanego z pozycji ze współczynnikiem > 1 [%] | 3,37 | % |
| Udział (m3) drewna zerwanego ze współczynnikiem > 1 [%] | 0 | % |
| Udział (m3) drewna kłodowanego (WK) iglastego w drewnie W iglastym [%] | 62 | % |
| Udział (m3) S2 krótkiego (poniżej 1,5 mb) w S2 [%] | 2 | % |




Charakterystyka leśnictwa w zakresie pozyskania drewna

Charakterystyka leśnictwa w zakresie pozyskania drewna

Leśnictwo: 02.Zdrojek


| | | |
|---|------|---|
| Udział (m3) drewna iglastego [%] | 94 | % |
| Udział (m3) drewna optymalnego do pozyskania w technologii maszynowej [%] | 76 | % |
| Udział (m3) rębni pierwszych w cięciach rębnych ogółem [%] | 88 | % |
| Udział (m3) drewna pozyskiwanego z pozycji ze współczynnikiem > 1 [%] | 15,8 | % |
| Udział (m3) drewna zerwanego ze współczynnikiem > 1 [%] | 0 | % |
| Udział (m3) drewna kładowanego (WK) iglastego w drewnie W iglastym [%] | 48 | % |
| Udział (m3) S2 krótkiego (poniżej 1,5 mb) w S2 [%] | 4 | % |



Charakterystyka leśnictwa w zakresie pozyskania drewna

Leśnictwo: 03.Janowo


| | | |
|---|----|---|
| Udział (m3) drewna iglastego [%] | 85 | % |
| Udział (m3) drewna optymalnego do pozyskania w technologii maszynowej [%] | 69 | % |
| Udział (m3) rębni pierwszych w cięciach rębnych ogółem [%] | 90 | % |
| Udział (m3) drewna pozyskiwanego z pozycji ze współczynnikiem > 1 [%] | 0 | % |
| Udział (m3) drewna zerwanego ze współczynnikiem > 1 [%] | 0 | % |
| Udział (m3) drewna kładowanego (WK) iglastego w drewnie W iglastym [%] | 53 | % |
| Udział (m3) S2 krótkiego (poniżej 1,5 mb) w S2 [%] | 2 | % |



Charakterystyka leśnictwa w zakresie pozyskania drewna

Leśnictwo: 04.Muszaki


| | | |
|---|----|---|
| Udział (m3) drewna iglastego [%] | 89 | % |
| Udział (m3) drewna optymalnego do pozyskania w technologii maszynowej [%] | 69 | % |
| Udział (m3) rębni pierwszych w cięciach rębnych ogółem [%] | 86 | % |
| Udział (m3) drewna pozyskiwanego z pozycji ze współczynnikiem > 1 [%] | 0 | % |
| Udział (m3) drewna zerwanego ze współczynnikiem > 1 [%] | 0 | % |
| Udział (m3) drewna kładowanego (WK) iglastego w drewnie W iglastym [%] | 64 | % |
| Udział (m3) S2 krótkiego (poniżej 1,5 mb) w S2 [%] | 3 | % |



Charakterystyka leśnictwa w zakresie pozyskania drewna

Leśnictwo: 05.Nidzica


| | | |
|---|-------|---|
| Udział (m3) drewna iglastego [%] | 87 | % |
| Udział (m3) drewna optymalnego do pozyskania w technologii maszynowej [%] | 69 | % |
| Udział (m3) rębni pierwszych w cięciach rębnych ogółem [%] | 82 | % |
| Udział (m3) drewna pozyskiwanego z pozycji ze współczynnikiem > 1 [%] | 13,17 | % |
| Udział (m3) drewna zerwanego ze współczynnikiem > 1 [%] | 0 | % |
| Udział (m3) drewna kładowanego (WK) iglastego w drewnie W iglastym [%] | 74 | % |
| Udział (m3) S2 krótkiego (poniżej 1,5 mb) w S2 [%] | 2 | % |



Charakterystyka leśnictwa w zakresie pozyskania drewna

Leśnictwo: 08.Napierki


| | | |
|---|------|---|
| Udział (m3) drewna iglastego [%] | 84 | % |
| Udział (m3) drewna optymalnego do pozyskania w technologii maszynowej [%] | 64 | % |
| Udział (m3) rębni pierwszych w cięciach rębnych ogółem [%] | 100 | % |
| Udział (m3) drewna pozyskiwanego z pozycji ze współczynnikiem > 1 [%] | 8,61 | % |
| Udział (m3) drewna zerwanego ze współczynnikiem > 1 [%] | 1 | % |
| Udział (m3) drewna kładowanego (WK) iglastego w drewnie W iglastym [%] | 59 | % |
| Udział (m3) S2 krótkiego (poniżej 1,5 mb) w S2 [%] | 2 | % |



Charakterystyka leśnictwa w zakresie pozyskania drewna

Leśnictwo: 15.Więckowo

| | | |
|---|-----|---|
| Udział (m3) drewna iglastego [%] | 95 | % |
| Udział (m3) drewna optymalnego do pozyskania w technologii maszynowej [%] | 83 | % |
| Udział (m3) rębni pierwszych w cięciach rębnych ogółem [%] | 100 | % |
| Udział (m3) drewna pozyskiwanego z pozycji ze współczynnikiem > 1 [%] | 0 | % |
| Udział (m3) drewna zerwanego ze współczynnikiem > 1 [%] | 0 | % |
| Udział (m3) drewna kładowanego (WK) iglastego w drewnie W iglastym [%] | 61 | % |
| Udział (m3) S2 krótkiego (poniżej 1,5 mb) w S2 [%] | 1 | % |



Charakterystyka leśnictwa w zakresie pozyskania drewna

Charakterystyka leśnictwa w zakresie pozyskania drewna (udział [%])

| | | 01.Napiwoda | 02.Zdrojek | 03.Janowo | 04.Muszaki | 05.Nidzica | 06.Łyna | 07.Szkotowo | 08.Napierki | 09.Kurki | 10.Wykno | 11.Ortowo | 12.Jeleń | 13.Glinki | 14.Bujaki | 15.Więckowo |
|---|---|-------------|------------|-----------|------------|------------|---------|-------------|-------------|----------|----------|-----------|----------|-----------|-----------|-------------|
| 1 | Udział (m3) drewna iglastego [%] | 90 | 94 | 85 | 89 | 87 | 86 | 75 | 84 | 96 | 95 | 79 | 97 | 93 | 73 | 95 |
| 2 | Udział (m3) drewna optymalnego do pozyskania w technologii maszynowej [%] | 70 | 76 | 69 | 69 | 69 | 42 | 44 | 64 | 84 | 84 | 61 | 74 | 81 | 43 | 83 |
| 3 | Udział (m3) rębni pierwszych w cięciach rębnych ogółem [%] | 81 | 88 | 90 | 86 | 82 | 22 | | 100 | 100 | 81 | 50 | 17 | 23 | | 100 |
| 4 | Udział (m3) drewna pozyskiwanego z pozycji ze współczynnikiem > 1 [%] | 3 | 16 | 0 | 0 | 13 | 0 | 0 | 9 | 0 | 0 | 0 | 0 | 7 | 0 | 0 |
| 5 | Udział (m3) drewna zerwanego ze współczynnikiem > 1 [%] | 0 | 0 | 0 | 0 | 0 | 0 | 0 | 1 | 0 | 0 | 0 | 0 | 0 | 0 | 0 |
| 6 | Udział (m3) drewna kładowanego (WK) iglastego w drewnie W iglastym [%] | 62 | 48 | 53 | 64 | 74 | 61 | 83 | 59 | 45 | 53 | 60 | 51 | 48 | 99 | 61 |
| 7 | Udział (m3) S2 krótkiego (poniżej 1,5 mb) w S2 [%] | 2 | 4 | 2 | 3 | 2 | 0 | 4 | 2 | 0 | 1 | 3 | 1 | 1 | 4 | 1 |