



















FORMULARZ CENOWY CZĘŚĆ NR 2 ZAMÓWIENIA							
A	B	C	D	E	F	G	H
Lp.	Element	Specyfikacja (Minimalne parametry techniczne)	Ilość szt.	Zdjęcie poglądowe	Lokalizacja	Cena jednostkowa brutto	Łączna cena brutto
Sala naprawczo-magazynowa							
I Stanowisko ogólne							
1	Stół roboczy	Stół stolarski wysokością dostosowany do pozycji stojącej o wymiarach co najmniej 2m długości i 0,7m szerokości. Stół ma być zakotwiony pionowo oraz poziomo. Błat stołu wykonany z drewna bukowego o grubości co najmniej 40 mm z możliwością łatwego demontażu i ponownego montażu. Elementy konstrukcyjne o profilu prostokątnym. Konstrukcja stołu wykonana z kształtowników stalowych o grubości od 2 do 3 mm (kolor niebieski RAL 5005) Minimalna nośność stołu 300 kg.	1		hala naprawczo-magazynowo-wystawiennicza		
2	Krzeseł warsztatowe	Krzeseł warsztatowe przemysłowe na kółkach z regulacją wysokości. - mechanizm: PST01-CPT permanentnego kontaktu - oparcie: tworzywo sztuczne (PU), kolor czarny - siedzisko: tworzywo sztuczne (PU), nakładka poliuretanowa, kolor czarny - podłokietniki: brak - podnośnik: pneumatyczny, standardowy - podstawa: ST26-BL: pięcioramienna, materiał – stal malowana BL	1		hala naprawczo-magazynowo-wystawiennicza		
II Stanowisko do obróbki drewna							
3	Stół warsztatowy	Stół wysokością dostosowany do pozycji siedzącej o wymiarach co najmniej 2m długości i 0,7m szerokości z jedną szafką na narzędzia wyposażoną w 5 szuflad. Stół ma być zakotwiony pionowo oraz poziomo. Błat stołu wykonany z impregnowanego drewna klejonego o grubości co najmniej 35mm wykończony gumą olejoodporną. Elementy konstrukcyjne o profilu prostokątnym. Minimalna nośność stołu 300 kg. Konstrukcja stołu wykonana z kształtowników stalowych o grubości od 2 do 3 mm (kolor niebieski RAL 5005), szafka z blachy stalowej o grubości 1,25mm, szuflady osadzone na prowadnicach rolkowych.	1		hala naprawczo-magazynowo-wystawiennicza		
4	Nadbudowa stołu warsztatowego	Zabudowa warsztatowa perforowana, ścienna na narzędzia z możliwością montażu, wymiany i rozbudowy elementów (tablice perforowane, półki z pojemnikami, zawieszki, szafki narzędziowe) na listwach perforowanych mocowanych do ścian. Wszystkie elementy wykonane z blachy stalowej ocynkowanej malowane proszkowo (kolor niebieski RAL 5005). Zabudowa warsztatowa rozmiarem oraz formą ma zapewnić stałe miejsce dla wszystkich narzędzi przynależących do danego stanowiska. Nadbudowa dwumodułowa ścienna z szafką, Specyfikacja: 4 listwy dwumodułowe 23904 tablice perforowane o wymiarach (szer. x wys.): 3 tablice 23620 (814 x 480 mm) 2 tablice 23622 (406 x 480 mm) szafka 23614 (szer. x wys. x głęb.): 814 x 480 x 300 [mm] (tylna ścianka perforowana) Tablice z perforacją kwadratową (wymiar oczka 10 mm x 10 mm). Możliwość zamontowania zawieszek drucianych, zawieszek z pojemnikami, półek do zawieszania narzędzi, półek pomiarowych.	1		hala naprawczo-magazynowo-wystawiennicza		

5	Moduł z oświetleniem LED montowany do nadbudowy stołu	<p>Moduł z oświetleniem LED montowany do nadbudowy stołu o szerokości 2100mm Wykonanie z blachy ocynkowanej, możliwość regulacji wysokości. Elementy wyposażenia:</p> <ul style="list-style-type: none"> - lampa LED (barwa 4000 K, strumień 6000 lm, moc 40 W, kąt świecenia 120 stopni, IP lampy 65), - mocowanie lampy, - elementy śrubowe, - konsole, - włącznik 	1		hala naprawczo- magazynowo- wystawiennicza		
6	Stół roboczy	<p>stół stolarski wysokością dostosowany do pozycji stojącej o wymiarach co najmniej 2m długości i 0,7m szerokości. Stół ma być zakotwiony pionowo oraz poziomo. Błat stołu wykonany z drewna bukowego o grubości co najmniej 40 mm z możliwością łatwego demontażu i ponownego montażu. Elementy konstrukcyjne o profilu prostokątnym. Konstrukcja stołu wykonana z kształtowników stalowych o grubości od 2 do 3 mm (kolor niebieski RAL 5005) Minimalna nośność stołu 300 kg.</p>	1		hala naprawczo- magazynowo- wystawiennicza		
7	Krzeseło warsztatowe	<p>Krzeseło warsztatowe przemysłowe na kółkach z regulacją wysokości.</p> <ul style="list-style-type: none"> - mechanizm: PST01-CPT permanentnego kontaktu - oparcie: tworzywo sztuczne (PU), kolor czarny - siedzisko: tworzywo sztuczne (PU), nakładka poliuretanowa, kolor czarny - podłokietniki: brak - podnośnik: pneumatyczny, standardowy - podstawa: ST26-BL: pięcioramienna, materiał – stal malowana BL 	1		hala naprawczo- magazynowo- wystawiennicza		
A Narzędzia ręczne							
8	Miara zwijana stalowa 5m	<p>Miara zwijana stalowa 5m, 19 mm Taśma miernicza z taśmą dwustronną i zaślepką, gumowana twarda obudowa ergonomiczny kształt, żółta matowa taśma z nylonową obróbką powierzchni, sprzączka, pętla do zawieszania, Certyfikat dokładności EG II</p>	1		hala naprawczo- magazynowo- wystawiennicza		
9	Miara składana drewniana 2m	<p>Miara składana drewniana 2m (metrówka), Wysokiej jakości miara składana wykonana z drewna bukowego, pokryte podwójną warstwą lakieru, odporną na ścieranie i niekorzystne warunki atmosferyczne. Wyraźna podziałka w III klasie dokładności. Przeguby z wysokiej jakości tworzywa sztucznego, zabudowano w profilu miary, dzięki czemu istnieje możliwość rysowania ciągłej linii bez uskoków w miejscu przegubów. W miejscu skrajnych przegubów umieszczono prosty kątomierz, umożliwiający ustawienie ramion pod określonym kątem: 15°, 30°, 45°, 60°, 75° i 90°.</p>	1		hala naprawczo- magazynowo- wystawiennicza		
10	Poziomica lekka metalowa o długości 1m	<p>Poziomica o długości 1 m</p> <ul style="list-style-type: none"> - 2 akrylowe, odporne na uderzenia poziomicę - frezowana powierzchnia styku na wszystkich długościach - masywne gumowe amortyzatory - dokładność pomiaru we wszystkich pozycjach: 0,5 mm/m - zaznaczenie 2% nachylenia na poziomicy 	1		hala naprawczo- magazynowo- wystawiennicza		
11	Kątownik stolarski stalowy 280x500mm	<p>Kątownik stolarski stalowy uniwersalny 280x500mm</p> <ul style="list-style-type: none"> - do mierzenia, trasowania i kreślenia - do trasowania promieni, okręgów i otworów pod zawiasy puszkowe - zdejmowana prowadnica boczna do precyzyjnych prac przy krawędziach jak i na powierzchniach po obu stronach obrabianego materiału - materiał: stal - wersja: kątownik płaski, skala do pomiaru kątów, trasownik równoległy, szablon - kątomierz 90° - odstęp w szablonie 32 mm 	1		hala naprawczo- magazynowo- wystawiennicza		





12	Ołówek stolarski drewniany	Ołówek stolarski drewniany 25cm	4		hala naprawczo- magazynowo- wystawiennicza		
13	Młotek stolarski	Młotek stolarski, konstrukcja metalowa, uchwyt z antypoślizgowej gumy, waga ok. 1 kg Młotek stolarski monolit w którym obuch i trzonek odkuty został z jednego kawałka stali węglowej, uchwyt z tworzywa sztucznego pokryty materiałem antypoślizgowym TPR. Ergonomicznie wyprofilowany uchwyt idealnie układa się w dłoni i stanowi przedłużenie ręki, co przekłada się na pewny chwyt i maksymalną kontrolę uderzenia. Jego stożkowa część jest rozdwojona, a w górnej części obucha znajduje się magnes oraz uchwyt ułatwiający wbijanie gwoźdźcia.	1		hala naprawczo- magazynowo- wystawiennicza		
14	Młotek tapicerski magnetyczny	Młotek tapicerski magnetyczny do wbijania i wyjmowania gwoździ tapicerskich, z silnym magnesem, trzon z drewna hikorowego. Wymiary: 273 x 140 mm Waga całkowita: 270 g	1		hala naprawczo- magazynowo- wystawiennicza		
15	Skrobak uniwersalny	Skrobak uniwersalny do zdzierania polistyrenu, lakieru, farb i klejów z mebli Szerokość końcówki 75mm, Długość 240mm, Dwukomponentowa, ergonomiczna rękojeść	1		hala naprawczo- magazynowo- wystawiennicza		
16	Pędzle do malowania	Zestaw pędzli do malowania drewna, zawiera 3 pędzle: 2 płaskie o szerokości 30 i 50 mm oraz 1 okrągły do narożników i trudno dostępnych miejsc o szerokości 15 mm. Materiał włókna 100% sztuczny jedwab	2		hala naprawczo- magazynowo- wystawiennicza		
17	Imadło stolarskie/ślusarskie	Imadło stolarskie obrotowe stołowe o konstrukcji stalowej, szczęki ze stali utwardzonej, stabilna konstrukcja wykonana ze stali hartowanej indukcyjnie i kutej matrycowo Wszechstronność – szczęki o rozstawie 150 mm i szerokości 150 mm oraz duże kowadełko 68x84 mm idealne do różnych zadań, idealnie dopasowana prowadnica do równoległego ustawienia obu szczęk, korba o długości 15 mm, a także śruba z gwintem trapezowym i obrotowa konstrukcja usprawniają pracę z imadłem Stabilność – duże otwory (16,5 mm) do mocowania do stołu lub stołu warsztatowego	1		hala naprawczo- magazynowo- wystawiennicza		
18	Ściski stolarskie	Ściski stolarskie o wyprofilowanej prowadnicy wykonanej ze stali. Ściski mają być z tworzywa sztucznego, rączka wykonana z drewna	4		hala naprawczo- magazynowo- wystawiennicza		



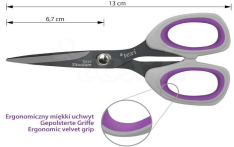

19	Piła ręczna do drewna	Piła ręczna do drewna z ostrzem wykonanym ze stali węglowej, uchwyt drewniany, długość listwy tnącej ok. 400 mm	1		hala naprawczo- magazynowo- wystawiennicza		
20	Piła otwornica	Piła otwornica 300 mm ze stali hartowanej do precyzyjnego wycinania kształtów, otworów	1		hala naprawczo- magazynowo- wystawiennicza		
21	Dłuta do drewna	Zestaw 4 dłut do drewna 10/16/20/25 mm ze stali z drewnianą rękojeścią przystosowaną do podbijania. Wykończenie części roboczej: polerowana. Kłingą wykonaną ze stali CrV60, utwardzanej do 58-50 hrc. Krawędzie klingi frezowane, rękojeść wzmocniona metalową obejmą.	1		hala naprawczo- magazynowo- wystawiennicza		
22	Przyrząd stolarski drewniana 4-płaszczyznowa	Przyrząd stolarski drewniana 4-płaszczyznowa, stabilna i mocna - 2 szczeliny do cięcia pod kątem 45 stopni - 1 szczelina do cięcia pod kątem 90 stopni - wykonana z drewna bukowego - złączona śrubami - wymiar: 400x80x48mm	2		hala naprawczo- magazynowo- wystawiennicza		
23	Tarniki do drewna	Komplet 3 tarników do drewna o długości 250mm. Profil płaski równoległy, półokrągły zbieżny, okrągły zbieżny Wykonane ze specjalnej odpornej na ścieranie stali o symbolu #45. Różne rodzaje i gęstości nacięć. Rękojeść z tworzyw o różnej twardości, trój komponentowa, profilowana ergonomicznie, z dużym otworem do zawieszania.	1		hala naprawczo- magazynowo- wystawiennicza		
24	Papier ścierny na rolce P40	Papier ścierny w rolce o szerokości 93 mm, można stosować ze szlifierkami oscylacyjnymi jak i do ręcznego szlifowania drewna, stali czy PVC. Długość rolki wynosi min. 2.5 m a gradacja to P40	1		hala naprawczo- magazynowo- wystawiennicza		
25	Papier ścierny na rolce P100	Papier ścierny w rolce o szerokości 93 mm, można stosować ze szlifierkami oscylacyjnymi jak i do ręcznego szlifowania drewna, stali czy PVC. Długość rolki wynosi min. 2.5 m a gradacja to P100	1		hala naprawczo- magazynowo- wystawiennicza		
26	Papier ścierny na rolce P150	Papier ścierny w rolce o szerokości 93 mm, można stosować ze szlifierkami oscylacyjnymi jak i do ręcznego szlifowania drewna, stali czy PVC. Długość rolki wynosi min. 2.5 m a gradacja to P150	1		hala naprawczo- magazynowo- wystawiennicza		
27	Papier ścierny na rolce P240	Papier ścierny w rolce o szerokości 93 mm, można stosować ze szlifierkami oscylacyjnymi jak i do ręcznego szlifowania drewna, stali czy PVC. Długość rolki wynosi min. 2.5 m a gradacja to P240	1		hala naprawczo- magazynowo- wystawiennicza		







28	Paca do papieru ściernego	Paca do papieru ściernego o wymiarach 80,4x230mm Kropki wykonane z aluminium, wygodne zaciski do mocowania papieru	1		hala naprawczo- magazynowo- wystawiennicza		
29	Nóż stolarski	Nóż stolarski, ostrze wykonane ze stali nierdzewnej Posiada dwie naostrzone powierzchnie umożliwiające cięcie. Pierwsza, podłużna powierzchnia może być wykorzystywany jako klasyczny nóż. Druga, poprzeczna pozwala na wykorzystanie noża w charakterze dłuta. Trzykomponentowa rękojeść została wykonana z różnych warstw tworzywa. Razem z zestawem noża pochwa z tworzywa sztucznego ze zintegrowaną ostrzałką. Możliwość zastosowania noża jako dłuta Ostrze posiada dwie zastrzone powierzchnie, Końcówka rękojeści z powierzchnią uderzeniową pozwalająca na użytkowanie młotka	1		hala naprawczo- magazynowo- wystawiennicza		
B Narzędzia elektryczne							
30	Pilarka stołowa/ukośnica	Pilarka stołowa/ukośnica wyposażona jest w precyzyjną prowadnicę równoległą, zapewniając wysoką jakość pracy. Ukośnica i piła uniwersalna posiada wbudowany laser, co gwarantuje precyzyjne działanie. Wyposażona jest w wydajny silnik 1.800W zapewniający szybkie tempo pracy: do głębokości cięcia 95mm – funkcja ukośnicy i do wysokości cięcia 51mm – funkcja pilarki stołowej. Ukośnica i piła posiada trwale i czytelnie frezowaną skalę kątową umożliwiającą dokładne ustawienie cięcia o pożądanym parametrach. Wbudowane oświetlenie. Wyposażona jest w blokadę wrzeczona ułatwiającą wymianę tarcz. sYSTEM odsysania pyłu do worka na pył zamocowanego na urządzeniu i/lub podłączeniu zewnętrznego urządzenia odpylającego, np. odkurzacza uniwersalnego. Dane techniczne: Wydajność cięcia przy 0°: 95x150mm Wydajność cięcia przy 45° (pod kątem): 95x90mm Ustawienie kąta: 48°L/48°P Ustawienie nachylenia: 47°L/2°P Głębokość x długość x wysokość: 66x55x40cm Prędkość obrotowa bez obciążenia: 3.800min-1 Ø tarczy pilarskiej: 305mm Ø otworu tarczy: 30mm Masa: 21kg Moc nominalna: 1800W	1		hala naprawczo- magazynowo- wystawiennicza		
31	Wyrzynarka ręczna	Wydajna wyrzynarka o mocy 650 W z trzystopniowym wahadłem i beznarzędziową wymianą brzeszczotów do profesjonalnego użytkowania. Skuteczne tłumienie drgań i niski poziom hałasu. Prędkość obrotową silnika można regulować w zakresie od 500 do 3100 obr / min w zależności od materiału. Długość skoku 23 mm i wydajność cięcia 90 mm w drewnie i 10 mm w stali. Wyposażenie, 1 brzeszczot, klucz imbusowy 3, walizka Parametry techniczne: Maks. moc znamionowa 650 W Długość skoku 23 mm Maks. zdolność cięcia w drewnie 90 mm Maks. Wydajność cięcia stali (90°) 10 mm Działanie orbitalne Przewód zasilający 2,5M Tarcza tnąca TAK Waga bez kabla (EPTA) 2,4 kg Wymiary (D x S x W) 236 x 77 x 199 mm Przyłącze odkurzacza Ø wejście / wyjście 25/- mm	1		hala naprawczo- magazynowo- wystawiennicza		





32	Frezarka górnowrzecionowa	<p>Frezarka górnowrzecionowa posiada 3-stopniową regulację głębokości. Po zwolnieniu blokady dźwignia pozostaje na zmienionej pozycji. Łatwa do odczytu skala głębokości frezowania, 3-stopniowa regulacja głębokości, Możliwość ustawiania frezarki w odwrotnej pozycji podczas wymiany akcesoriów lub kiedy nie jest w użyciu. Większe łożyska kulkowe, które są zabezpieczone przed kurzem. Łatwy dostęp do wyłącznika spustowego. Gdy zainstalujemy odpowiednie końcówki, możemy podłączyć zewnętrzne urządzenia odsysające.</p> <p>Dane techniczne: Moc znamionowa: 900W Prędkość obr. na biegu jałowym: 27.000 obr./min Głębokość frezowania: 0-35 mm Uchwyt narzędzia: 8 mm Wymiary (DxSxW): 256 x 110 x 217 mm Wyposażenie : Prowadnica równoległa, klucz kontruujący, tulejka zaciskowa 6 mm, króciec odsysający</p>	1		hala naprawczo-magazynowo-wystawiennicza		
33	Frezarka krawędziowa	<p>Frezarka krawędziowa z pokrętkiem nastawczym do regulacji prędkości obrotowej Technologia anty-restart, górna część obudowy jest płaska, Frezarka jest kompatybilna z różnego rodzaju końcówkami roboczymi. Wykonany z aluminium korpus</p> <p>Dane techniczne: Moc znamionowa: 710W Prędkość obr. na biegu jałowym: 10000-34000/min Głębokość frezowania: 0-35mm Głębokość wycinania: 0-40mm Uchwyt narzędzia: Ø6, 8mm Długość całkowita: 210mm Norma: EN62841-2-17 Masa: 1,8-2,8kg</p> <p>Wyposażenie podstawowe: Prowadnica równoległa, adapter do odsysania, szablon prowadzący ø10mm, tulejka zaciskowa 8mm, tulejka zaciskowa 6mm , klucz kontruujący, klucz 13, przystawka do</p>	1		hala naprawczo-magazynowo-wystawiennicza		
34	Przecinarka wielofunkcyjna	<p>Przecinarka wielofunkcyjna w walizce z oświetleniem LED, funkcja Snap In umożliwiająca beznarzędziową wymianę osprzętu, narzędzie kategorii StarlockPlus, moc nominalna 400W</p> <p>W skład zestawu wchodzi:</p> <ul style="list-style-type: none"> 1 brzeszczot BIM do cięcia wglębnego Starlock AII 65 APB, Curved-Tec, Wood + Metal 2 608 661 781 1 brzeszczot BIM do cięcia wglębnego Starlock AII 65 BSPB, Curved-Tec, Hard Wood 2 608 662 017 1 brzeszczot BIM do cięcia wglębnego Starlock AIZ 20 AB, Wood + Metal 2 608 661 640 1 brzeszczot BIM do cięcia wglębnego Starlock AIZ 32 APB, Wood + Metal, Curved-Tec 2 608 661 644 1 płyta szlifierska Carbide Starlock AVZ 78 RT2, Grout + Abrasive 2 608 661 648 1 brzeszczot segmentowy Carbide-RIFF Starlock ACZ 85 RT3, Grout + Abrasive 2 608 661 642 1 brzeszczot BIM do cięcia wglębnego StarlockPlus PAII 65 APB, Curved-Tec, Wood + Metal 2 608 662 564 1 brzeszczot BIM do cięcia wglębnego StarlockPlus PAIZ 32 APB, Curved-Tec, Wood + Metal 2 608 662 558 1 brzeszczot Carbide do cięcia wglębnego StarlockPlus PAIZ 32 AT, Metal 2 608 662 555 5 papierów ściernych, ziarnistość 2x80, 2x120, 1x240 2 608 621 104 1 płyta szlifierska delta Starlock AVZ 93 G 2 608 000 493 1 brzeszczot segmentowy BIM Starlock ACZ 100 BB, Wood + Metal 2 608 661 633 L-BOXX 136 1 600 A01 2G0 	1		hala naprawczo-magazynowo-wystawiennicza		

35	Szlifierka mimośrodowa	<p>Szlifierka mimośrodowa 400 V w walizce, \varnothing talerza szlifierskiego: 150 mm, Średnica oscylacji: 4 mm Waga: 2,4 kg, Wymiary narzędzia (długość): 409 mm, (wysokość): 197 mm Prędkość obrotowa bez obciążenia: 5 500 – 12 000 min⁻¹ Prędkość oscylacyjna: 11 000 – 24 000 min⁻¹ Mimośrodowość: 2 mm, System mocowania materiałów ściernych: Mocowanie na rzepę Wymiary narzędzia (szerokość): 148 mm Ergonomiczny uchwyt pokryty miękką okładziną. Możliwość bezpośredniego podłączenia odkurzacza lub pojemnika na pył z mikrofiltrem. W skład zestawu wchodzi: L-BOXX 238 1 600 A01 2G2 Talerz szlifierski (150 mm) 2 608 601 335 1 papier ścierny M480, Best for Wood and Paint, 120 (dostępne osobno w 5-częściowym zestawie: 2 608 621 164) Pojemnik z mikrofiltrem 2 605 411 233 Rękojeść dodatkowa 2 602 026 177 Sześciokątny klucz kołkowy</p>	1		hala naprawczo-magazynowo-wystawiennicza		
36	Szlifierka polerka obrotowa	<p>Szlifierka polerka obrotowa 1400 W posiada ergonomiczny i miękki uchwyt, wybór liczby obrotów, otwory wlotowe, uchwyt typu D - uchwyt do łatwego dostosowania do pracy w różnych pozycjach, wyłącznik bezpieczeństwa Tri-Control, specjalne zatrzymanie szczotek. W skład zestawu wchodzi: Tarcza szlifierska gumowa: \varnothing 180 mm Szczotka garnkowa: \varnothing 100 mm Walek ścierny: \varnothing 180 mm Gąbka polerska: \varnothing 160 mm Szczotka do powierzchni: \varnothing 175 mm Gwint wrzeczona ściernicy: M 14</p>	1		hala naprawczo-magazynowo-wystawiennicza		
37	Stróg elektryczny	<p>Stróg elektryczny 650W, ergonomiczna obudowa, stopka parkująca nsj powierzchnia drewna chroniona przed uszkodzeniem W zestawie dwa solidne noże HSS z możliwością ostrzenia, solidna podstawa, regulacja głębokości strugania i wręgowania, specjalnie zaprojektowany układ przepływu powietrza, ułatwia wyrzut wiórów Dane techniczne zasilanie sieciowe Napięcie zasilania: 230V Moc nominalna: 650W Szerokość strugania: 82mm Regulowana głębokość strugania: 0-2,6mm Regulowana głębokość wręgowania: 0-9mm Prędkość obrotowa bez obciążenia: 16500 obrotów/min Waga: 2.8kg Wymiary: Długość: 280mm, Szerokość: 158mm, Wysokość: 140mm Zestaw zawiera: Strug elektryczny, Prowadnica równoległa, Sześciokątny klucz kołkowy</p>	1		hala naprawczo-magazynowo-wystawiennicza		
38	Opalarka elektryczna	<p>Opalarka elektryczna 2 300 W. Pełna kontrola temperatury i przepływu powietrza, 10-stopniowa regulacja przepływu powietrza, cyfrowa precyzyjna regulacja temperatury i cztery programy pracy z możliwością personalizacji. Wysoka moc 2 300 W umożliwia szybkie osiągnięcie temperatury 650°C Większe bezpieczeństwo dzięki automatycznemu wyłącznikowi termicznemu w przypadku przegrzania silnika Wchodzi w zakres: Walizka narzędziowa, Dysza płaska, powierzchniowa 50 mm, Dysza ochronna do szkła 75 mm, Dysza reflektorowa, 32 x 33 mm, Suwak spawalniczy, 10 mm Dysza redukcyjna,</p>	1		hala naprawczo-magazynowo-wystawiennicza		
III	Stanowisko krawieckie						

39	Stół warsztatowy	Stół wysokością dostosowany do pozycji siedzącej o wymiarach co najmniej 2m długości i 0,7m szerokości z jedną szafką na narzędzia wyposażoną w 5 szuflad. Stół ma być zakotwiony pionowo oraz poziomo. Błat stołu wykonany z impregnowanego drewna klejonego o grubości co najmniej 35mm. Elementy konstrukcyjne o profilu prostokątnym. Minimalna nośność stołu 200 kg. Konstrukcja stołu wykonana z kształowników stalowych o grubości od 2 do 3 mm (kolor niebieski RAL 5005), szafka z blachy stalowej o grubości 1,25mm, szuflady osadzone na prowadnicach rolkowych	1		hala naprawczo- magazynowo- wystawiennicza		
40	Nadbudowa stołu warsztatowego	Zabudowa warsztatowa perforowana, ścienna na narzędzia z możliwością montażu, wymiany i rozbudowy elementów (tablice perforowane, półki z pojemnikami, zawieszki, szafki narzędziowe) na listwach perforowanych mocowanych do ścian. Wszystkie elementy wykonane z blachy stalowej ocynkowanej malowane proszkowo (kolor niebieski RAL 5005). Zabudowa warsztatowa rozmiarem oraz formą ma zapewnić stałe miejsce dla wszystkich narzędzi przynależących do danego stanowiska. Nadbudowa dwumodułowa ścienna z szafką, Specyfikacja: 4 listwy dwumodułowe 23904 tablice perforowane o wymiarach (szer. x wys.): 3 tablice 23620 (814 x 480 mm) 2 tablice 23622 (406 x 480 mm) szafka 23614 (szer. x wys. x głęb.): 814 x 480 x 300 [mm] (tylna ścianka perforowana) Tablice z perforacją kwadratową (wymiar oczka 10 mm x 10 mm). Możliwość zamontowania zawieszek drucianych, zawieszek z pojemnikami, półek do zawieszania	1		hala naprawczo- magazynowo- wystawiennicza		
41	Moduł z oświetleniem LED montowany do nadbudowy stołu	Moduł z oświetleniem LED montowany do nadbudowy stołu o szerokości 2100mm Wykonanie z blachy ocynkowanej (kolor niebieski RAL 5005), możliwość regulacji wysokości. Elementy wyposażenia: - lampa LED (barwa 4000 K, strumień 6000 lm, moc 40 W, kąt świecenia 120 stopni, IP lampy 65), - mocowanie lampy, - elementy śrubowe, - konsole, - włącznik	1		hala naprawczo- magazynowo- wystawiennicza		
42	Krzesełko warsztatowe	Krzesełko warsztatowe przemysłowe na kółkach z regulacją wysokości. - mechanizm: PST01-CPT permanentnego kontaktu - oparcie: tworzywo sztuczne (PU), kolor czarny - siedzisko: tworzywo sztuczne (PU), nakładka poliuretanowa, kolor czarny - podłokietniki: brak - podnośnik: pneumatyczny, standardowy - podstawa: ST26-BL: pięcioramienna, materiał – stal malowana BL	1		hala naprawczo- magazynowo- wystawiennicza		







43	Maszyna wieloczynnościowa do szycia	<p>Maszyna wieloczynnościowa do szycia. Posiada najważniejsze ściegi (ścieg stebnowy, zygzak, overlokowy, kryty) i funkcję (regulacja długości i szerokości ściegu, regulowany docisk stopki, wbudowany nawlekacz). DO NAJWAŻNIEJSZYCH FUNKCJI MASZYNY NALEŻĄ: - 19 programów ściegowych (w tym ściegi użytkowe, kryte, elastyczne, overlokowe i ozdobne) - półautomatyczne obszywanie dziurki - płynna regulacja długości ściegu (max 4mm) - płynna regulacja szerokości ściegów (max 5mm) - wolne ramię - łatwe szycie na okrągło (nogawka, rękaw) - regulacja docisku stopki (4 pozycje) - możliwość szycia wstecz (zakańczanie ściegów) - wyłączany transport - wbudowany zewnętrzny obcinacz nitki - wbudowany nawlekacz igły - możliwość szycia podwójną igłą (szycie dekoracyjne) - zatraskowe mocowanie stopek - SYSTEM MATIC - chwytacz rotacyjny PODSTAWOWE WYPOSAŻENIE MASZYNY ZAWIERA: - stopkę uniwersalną - stopkę do wszywania zamków - stopkę do ściegu krytego z regulowanym przewodnikiem - stopkę do półautomatycznego obszywania dziurek - miękki pokrowiec - zestaw igieł - szpulki (4 szt.) - dodatkowy pionowy trzpień szpulki - uchwyt zabezpieczający szpulkę (mały) - rozpruwacz - śrubokręt - pędzelek do czyszczenia - filc pod szpulkę - kabel zasilający, - rozrusznik nożny</p>	1		hala naprawczo- magazynowo- wystawiennicza		
44	Centymetr krawiecki	Szeroki centymetr krawiecki, nieścieralny o długości 150cm, na każdej ze stron znajduje się podziałka centymetrowa.	2		hala naprawczo- magazynowo- wystawiennicza		
45	Nożyce krawieckie 13 cm	Nożyce krawieckie 13 cm z tytanowanymi ostrzami. Powierzchnia ostrzy utwardzona tytanem. Ostry szlif umożliwia łatwe i precyzyjne krojenie materiału. Miękkie, antypoślizgowe uchwyty dają komfort podczas wielogodzinnej pracy.	2		hala naprawczo- magazynowo- wystawiennicza		
46	Nożyce krawieckie 21 cm	Nożyce krawieckie 21 cm z tytanowanymi ostrzami. Powierzchnia ostrzy utwardzona tytanem. Ostry szlif umożliwia łatwe i precyzyjne krojenie materiału. Miękkie, antypoślizgowe uchwyty dają komfort podczas wielogodzinnej pracy.	2		hala naprawczo- magazynowo- wystawiennicza		





47	Naparstek krawiecki	<p>Metalowy naparstek krawiecki niklowany.</p> <p>Naparstek jest ochroną na palce podczas szycia. Zabezpiecza przed ukłuciem się igłą podczas wbijania jej w materiał. Idealnie nadaje się do pomocy przy wbijaniu szpilek. Średnica wewnętrzna: około 18 mm</p> <p>Wysokość: około 17 mm</p>	4		hala naprawczo-magazynowo-wystawiennicza		
48	Zestaw różnokolorowych nici do szycia	Zestaw nici 24 kolory 120/200m w opakowaniu. Podstawowe kolory	2		hala naprawczo-magazynowo-wystawiennicza		
49	Igły do szycia	Karnet igieł do szycia ręcznego. Igły różnej długości + nawlekacz. 30 szt Igieł 1szt Nawlekacz	2		hala naprawczo-magazynowo-wystawiennicza		
50	Szpilki krawieckie	Szpilki krawieckie ok. 100 szt. w pudełku, główki kolorowe. Szpilki o grubości 0,6mm, długość 30mm	1		hala naprawczo-magazynowo-wystawiennicza		
51	Stelaż na wieszaki	<p>Stelaż na wieszaki o wymiarach 1700x1700 mm, metalowa konstrukcja z kształtowników 30 x 30 mm, wykończenie powierzchni malowaniem proszkowym - czarny matowy</p> <p>górną chromowaną rurką o średnicy 25 mm</p> <p>wieszak jest wyposażony w 4 kółka obrotowe (2 z hamulcem)</p> <p>nośność 25 kg</p>	1		hala naprawczo-magazynowo-wystawiennicza		
52	Wieszaki na ubrania	Wieszaki ze stali nierdzewnej 40 cm 20szt	1		hala naprawczo-magazynowo-wystawiennicza		
IV	Stanowisko AGD						

53	Stół warsztatowy	Stół wysokością dostosowany do pozycji siedzącej o wymiarach co najmniej 2m długości i 0,7m szerokości z jedną szafką na narzędzia wyposażoną w 5 szuflad. Stół ma być zakotwiony pionowo oraz poziomo. Błat stołu wykonany z impregnowanego drewna klejonego o grubości co najmniej 35mm obity blachą ocynkowaną. Elementy konstrukcyjne o profilu prostokątnym. Minimalna nośność stołu 300 kg. Konstrukcja stołu wykonana z kształtowników stalowych o grubości od 2 do 3 mm (kolor niebieski RAL 5005), szafka z blachy stalowej o grubości 1,25mm, szuflady osadzone na prowadnicach rolkowych.	1		hala naprawczo- magazynowo- wystawiennicza		
54	Nadbudowa stołu warsztatowego	Zabudowa warsztatowa perforowana, ścienna na narzędzia z możliwością montażu, wymiany i rozbudowy elementów (tablice perforowane, półki z pojemnikami, zawieszki, szafki narzędziowe) na listwach perforowanych mocowanych do ścian. Wszystkie elementy wykonane z blachy stalowej ocynkowanej malowane proszkowo (kolor niebieski RAL 5005). Zabudowa warsztatowa rozmiarem oraz formą ma zapewnić stałe miejsce dla wszystkich narzędzi przynależących do danego stanowiska. Nadbudowa dwumodułowa ścienna z szafką, Specyfikacja: 4 listwy dwumodułowe 23904 tablice perforowane o wymiarach (szer. x wys.): 3 tablice 23620 (814 x 480 mm) 2 tablice 23622 (406 x 480 mm) szafka 23614 (szer. x wys. x głęb.): 814 x 480 x 300 [mm] (tylna ścianka perforowana) Tablice z perforacją kwadratową (wymiar oczka 10 mm x 10 mm). Możliwość zamontowania zawieszek drucianych, zawieszek z pojemnikami, półek do zawieszania	1		hala naprawczo- magazynowo- wystawiennicza		
55	Moduł z oświetleniem LED montowany do nadbudowy stołu	Moduł z oświetleniem LED montowany do nadbudowy stołu o szerokości 2100mm Wykonanie z blachy ocynkowanej (kolor niebieski RAL 5005), możliwość regulacji wysokości. Elementy wyposażenia: - lampa LED (barwa 4000 K, strumień 6000 lm, moc 40 W, kąt świecenia 120 stopni, IP lampy 65), - mocowanie lampy, - elementy śrubowe, - konsole, - włącznik	1		hala naprawczo- magazynowo- wystawiennicza		
56	Krzeseł warsztatowe	Krzeseł warsztatowe przemysłowe na kółkach z regulacją wysokości. - mechanizm: PST01-CPT permanentnego kontaktu - oparcie: tworzywo sztuczne (PU), kolor czarny - siedzisko: tworzywo sztuczne (PU), nakładka poliuretanowa, kolor czarny - podłokietniki: brak - podnośnik: pneumatyczny, standardowy - podstawa: ST26-BL: pięcioramienna, materiał – stal malowana BL	1		hala naprawczo- magazynowo- wystawiennicza		






57	Wkrętarka - wkrętarka akumulatorowa wraz z akcesoriami	<p>Wiertarko-Wkrętarka akumulatorowa 18V 30Nm + 2 akumulatory 2,0Ah + ładowarka + walizka + zestaw wiertel, bitów, nasadek w walizce</p> <p>OPIS PRZEDMIOTU: 2 biegowa, ultra lekka wiertarko-wkrętarka do prac w miejscach trudno dostępnych, Technologia CXT - Compact Extreme Technology, Zwiększona sztywność uchwytu narzędzia, Płynna regulacja prędkości obrotowej spustem włącznika, Dioda LED oświetlająca obszar roboczy z funkcją opóźnionego wygaszania, 20-stopniowa regulacja momentu obrotowego + wiercenie, Szybkomocujący uchwyt wiertarski</p> <p>Dostarczana w walizce z 2 akumulatorami BL1021B (18 Vmax / 2,0 Ah) i ładowarką DC10SB, uchwytem do mocowania, końcówką wkrętakową</p> <p>DANE TECHNICZNE:</p> <p>Napięcie zasilania: 18V, Typ akumulatorów: Li-ion</p> <p>Obsługiwane akumulatory: 1,5 / 2,0 / 4,0 Ah</p> <p>Prędkość obr. na biegu jałowym: bieg 1: 0 - 400 obr./min bieg 2: 0 - 1200 obr./min</p> <p>Maks. średnica wiercenia w stali: 10 mm, Maks. średnica wiercenia w drewnie: 21 mm</p> <p>Maks. moment obr. miękki / twardy: 14 / 30 Nm, Wkręt do drewna: Ø 5,1 mm x 63 mm</p> <p>Wkręt do elementów metalowych: M6, Zakres mocowania: 0,8 - 10 mm</p> <p>WIERTŁA BITY NASADKI 75 szt</p> <p>Wiertła do metalu HSS-TiN - 19 szt. Średnice: 1,0 / 1,5 / 2,0 / 2,0 / 2,5 / 3,0 / 3,0 / 3,5 / 4,0 / 4,0 / 4,5 / 5,0 / 5,0 / 6,0 / 6,5 / 7,0 / 7,5 / 8,0 (mm)</p> <p>Wiertła do cegły - 5 szt. Średnice: 4,0 / 5,0 / 6,0 / 7,0 / 8,0 (mm)</p> <p>Wiertła do drewna - 4 szt. Średnice: 4,0 / 5,0 / 6,0 / 8,0 (mm)</p> <p>Końcówki wkrętakowe - 50 mm - 16 szt. Philips: PH1, PH2, PH3, Pozidriv: PZ1, PZ2, PZ3</p> <p>Torx: T20, T25, T30, T40</p> <p>Płaskie: 1,0 x 5,5 / 1,2 x 6,5 (mm)</p> <p>Imbusowe: 3, 4, 5, 6 (mm), Końcówki wkrętakowe - 25 mm - 20 szt.</p> <p>Philips: PH0, PH1, PH2 x 2, PH3, Pozidriv: PZ0, PZ1, PZ2 x 2, PH3</p> <p>Torx: T10, T15, T20, T25, T30, Płaskie: 0,5 x 3 / 0,5 x 4 / 0,6 x 5 / 1,0 x 6 / 1,0 x 6 (mm)</p> <p>Klucze nasadowe - 8 szt., Rozmiary: 5 / 5,5 / 6 / 7 / 8 / 9 / 10 / 11 (mm)</p> <p>Dwukółki 1/2" 1 szt. Dwuwiertła 1 szt.</p>	1		hala naprawczo-magazynowo-wystawiennicza		
58	Klucze oczkowo-płaskie	<p>Wysokiej jakości klucze płasko-oczkowe. Zestaw 25 kluczy w rozmiarach 6-32mm plus etui.</p> <p>Spełniają normy DIN 3113. Wykonane ze stali chromo-wanadowej.</p> <p>Klucze mają estetyczne satynowe wykończenie oraz polerowaną główkę.</p> <p>Płaszczyzna robocza odchylona o 15% (ułatwia manewrowanie kluczem), 12-kątna końcówka klucza, Specjalny profil zębów podnoszący max moment dokręcania o 15% (bez uszkodzenia nakrętki).</p> <p>Zaokrąglone kształty przejścia między główką klucza i rękojeścią polerowana główka. Klucze kute matrycowo.</p>	1		hala naprawczo-magazynowo-wystawiennicza		

59	Klucze nasadowe	<p>Zestaw w walicy zawierający co najmniej:</p> <p>Nasadki 1/2": 10, 11, 12, 13, 14, 15, 17, 19, 20, 21, 22, 24, 27, 30, 32mm Nasadki długie 1/2": 16, 17, 18, 19, 22mm, Nasadki 1/2" torx: E20, E22, E24 Nasadki 3/8": 10, 11, 12, 13, 14, 15, 16, 17, 18, 19mm Nasadki długie 3/8": 10, 11, 12, 13, 14, 15mm Nasadki 3/8" torx: E10, E11, E12, E14, E16, E18 Nasadki 1/4": 4, 4.5, 5, 5.5, 6, 7, 8, 9, 10, 11, 12, 13, 14mm Nasadki długie 1/4": 4, 5, 6, 7, 8, 9, 10mm, Nasadki 1/4" torx: E4, E5, E6, E7, E8 Grzechotka 1/2": 72T, 255mm, Grzechotka 3/8": 72T, 200mm, Grzechotka 1/4": 72T, 155mm Pokrętło przesuwne: 1/2", 255mm, Pokrętło przesuwne: 1/4", 152,4mm, Pokrętło wkrętakowe 1/4", 150mm, Pokrętło wkrętakowe 1/4" z gniazdem na bity Przedłużki 1/2": 125mm, 250mm, Przedłużki 3/8": 575mm, 150mm, Przedłużki 1/4": 50mm, 100mm Nasadki do świec 1/2": 16, 21mm, Nasadki do świec 3/8": 18mm Przegub Cardana: 1/2", 3/8", 1/4" Adapter do bitów 5/16" z 1/2", Adapter do bitów 5/16" z 3/8" Bity 5/16": 30 szt., Bity 1/4": 44 szt. Końcówki wkrętakowe Torx 1/4": T8, 2xT10, 2xT15, 2xT20, 2xT25, T40 Końcówki wkrętakowe Torx na nasadce 1/2": T55, T60 Końcówki wkrętakowe krzyżowe Philips na nasadce 1/4": PH1, PH2 Końcówki wkrętakowe krzyżowe Pozidriv na nasadce 1/4": PZ1, PZ2 Końcówki wkrętakowe płaskie na nasadce 1/4": 4, 5, 5, 7mm Końcówki wkrętakowe sześciokątne na nasadce 1/4": 3, 4, 5, 6mm Klucze płasko oczkowe: 8, 10, 11, 12, 13, 14, 15, 16, 17, 18, 19, 22mm Klucze imbusowe: 1.27, 1.5, 2, 2.5, 3, 4, 5mm Walizka, ilość elementów w zestawie 216, Klucze nasadowe, jak i napęd nasadek, zostały wykonane z wytrzymałej, narzędziowej stali chromowo-wanadowej Nasadki wykonano metodą kucia matrycowego, a przed procesem hartowania poddano je kalibracji za pomocą precyzyjnych przymiarów i urządzeń kontrolnych. Nasadki wyposażone są w system AS-Drive, zwiększający maksymalny moment o 25%, przy pełnej ochronie obrzeży nakrętek. Nasadki z dwutonowym wykończeniem powierzchni. W skład zestawu wchodzi również bity wykonane z twardej stali S2. Zestaw przystosowany jest do prac wymagających dużych obciążeń i precyzji, pozwala wykonywać wiele czynności serwisowych związanych z odkręcaniem i przykręcaniem połączeń gwintowych o różnych rozmiarach nominalnych. Grzechotki posiadają trójkomponentową rękojeść oraz 72 zęby ze skokiem roboczym co 5 stopni.</p>	1				
60	Wkrętaki / Śrubokręty	<p>Groty wkrętaków wykonane z wysokogatunkowej stali chromowo-wanadowej, rękojeść wykonana bezpośrednio na grocie z wysokiej jakości tworzywa sztucznego lub gumy dopasowanej kształtem do dłoni. Wkrętaki wyposażone w zabierak. Zakończenie rękojeści z symbolem odpowiadającym rodzajowi końcówki ułatwia dobór wkrętaka. Zestaw wkrętaków zawierający co najmniej: Wkrętaki tradycyjne: Płaskie: 6 x 38mm; 5 x 75mm; 6 x 100mm; 8 x 150mm Krzyżakowe PH: 2 x 38mm; 1 x 75mm; 2 x 100mm; 3 x 150mm Wkrętaki precyzyjne: Krzyżakowe PH: 000 pt x 50mm; 00 pt x 50mm; 0 pt x 50mm Płaskie: 2 x 50mm; 2,5 x 50mm; 3 x 50mm; Torx: T6 x 50mm; T8 x 50mm Bity + Uchwyt: Krzyżakowe PH: 0, 1; 2 x2; 3, Płaskie: 4mm; 4,5mm; 5,5mm; 6mm Torx: T20; T25; T30; T40 Sześciokątne: 2mm; 2,5mm; 3mm; 4mm; 5mm; 6mm Bit: 1/4" (kwadrat) Nasadki: Metryczne: 4mm; 5mm; 6mm; 7mm; 8mm; 9mm; 10mm; 11mm; 12mm; 13mm Calowe: 5/32"; 3/16"; 7/32"; 1/4"; 9/32"; 5/16"; 11/32"; 3/8"; 7/17"; 1/2"</p>	1		hala naprawczo- magazynowo- wystawiennicza		
61	Próbnik napięcia	<p>Próbnik napięcia, rodzaj grota płaski ze stali chromowo-wanadowej, długość całkowita 140mm, wkrętak izolowany</p>	3		hala naprawczo- magazynowo- wystawiennicza		
62	Nóż introligatorski	<p>Nóż introligatorski 18 mm, metalowy z wymiennymi łamanymi ostrzami. Korpus noża wykonany z metalu. Posiada innowacyjny system klinowego blokowania ostrza</p>	2		hala naprawczo- magazynowo- wystawiennicza		

63	Młotek ślusarski	Młotek ślusarski, obuch stalowy, trzon drewniany, waga ok 1 kg.	1		hala naprawczo- magazynowo- wystawiennicza		
64	Imadło stolarskie/ślusarskie	Imadło stolarskie obrotowe stołowe o konstrukcji stalowej, szczęki ze stali utwardzonej, , stabilna konstrukcja wykonana ze stali hartowanej indukcyjnie i kutej matrycowo Wszechstronność – szczęki o rozstawie 150 mm i szerokości 150 mm oraz duże kowadełko 68x84 mm idealne do różnych zadań, idealnie dopasowana prowadnica do równoległego ustawienia obu szczęk, korba o długości 15 mm, a także śruba z gwintem trapezowym i obrotowa konstrukcja usprawniają pracę z imadłem Stabilność – duże otwory (16,5 mm) do mocowania do stołu lub stołu warsztatowego	1		hala naprawczo- magazynowo- wystawiennicza		
65	Zestaw kombinerek i szczypiec	Wykonane z hartowanej stali chromowo-wanadowej, uchwyt bimateriałowy izolacyjny, ostrze hartowane indukcyjnie. Zestaw zawiera: Szczypce uniwersalne 200mm Szczypce wydłużone proste 200mm Szczypce wydłużone wygięte 200mm Szczypce tnące boczne 190mm	1		hala naprawczo- magazynowo- wystawiennicza		
66	Lutownica	Zestaw zawierający szybki pistolet lutowniczy o mocy 100W wraz z końcówką szybkozmienną, ręczną kolbę lutowniczą 30W ze stojakiem i niklowaną końcówką lutowniczą, pompę ssącą do zozlutowywania z wymienną końcówką i narzędzi do czyszczenia płytek obwodu drukowanego. Dodatkowo zestaw ma zawierać kalafionię 40 g z dodatkiem aktywatorów ułatwiających lutowanie oraz drut lutowniczy zgodny z obowiązującymi normami. Zestaw w walizce.	1		hala naprawczo- magazynowo- wystawiennicza		
67	Miernik elektryczny wielofunkcyjny	Wielofunkcyjny miernik cyfrowy z funkcją TRUE RMS oraz z automatycznym zakresem dla każdego pomiaru umożliwia wykonanie podstawowych oraz zaawansowanych pomiarów elektrycznych. W skład wchodzi cęgi pomiarowe. PODSTAWOWE POMIARY Pomiar napięcia przemiennego: A.C. 0-600V, TRUE RMS pomiar napięcia stałego: D.C. 0-600V pomiar natężenia prądu przemiennego: A.C. 0-10A, TRUE RMS pomiar natężenia prądu stałego: D.C. 0-10A pomiar rezystancji: 0-60MΩ test diody: IF 0.8mA, UR 3.3V test ciągłości obwodu: 0-100Ω	1		hala naprawczo- magazynowo- wystawiennicza		
68	Palnik gazowy	Ręczny palnik gazowy wraz z zapalarką + 4 naboje z gazem	1		hala naprawczo- magazynowo- wystawiennicza		
V	Stanowisko obróbki metalu						

69	Stół warsztatowy	Stół wysokością dostosowany do pozycji siedzącej o wymiarach co najmniej 2m długości i 0,7m szerokości z jedną szafką na narzędzia wyposażoną w 5 szuflad. Stół ma być zakotwiony pionowo oraz poziomo. Błat stołu wykonany z impregnowanego drewna klejonego o grubości co najmniej 35mm obity blachą ocynkowaną. Elementy konstrukcyjne o profilu prostokątnym. Minimalna nośność stołu 300 kg. Konstrukcja stołu wykonana z kształtowników stalowych o grubości od 2 do 3 mm (kolor niebieski RAL 5005), szafka z blachy stalowej o grubości 1,25mm, szuflady osadzone na prowadnicach rolkowych.	1		hala naprawczo- magazynowo- wystawiennicza		
70	Nadbudowa stołu warsztatowego	Zabudowa warsztatowa perforowana, ścienna na narzędzia z możliwością montażu, wymiany i rozbudowy elementów (tablice perforowane, półki z pojemnikami, zawieszki, szafki narzędziowe) na listwach perforowanych mocowanych do ścian. Wszystkie elementy wykonane z blachy stalowej ocynkowanej malowane proszkowo (kolor niebieski RAL 5005). Zabudowa warsztatowa rozmiarem oraz formą ma zapewnić stałe miejsce dla wszystkich narzędzi przynależących do danego stanowiska. Nadbudowa dwumodułowa ścienna z szafką, Specyfikacja: 4 listwy dwumodułowe 23904 tablice perforowane o wymiarach (szer. x wys.): 3 tablice 23620 (814 x 480 mm) 2 tablice 23622 (406 x 480 mm) szafka 23614 (szer. x wys. x głęb.): 814 x 480 x 300 [mm] (tylna ścianka perforowana) Tablice z perforacją kwadratową (wymiar oczka 10 mm x 10 mm). Możliwość zamontowania zawieszek drucianych, zawieszek z pojemnikami, półek do zawieszania pojemników, półek ocynkowanych	1		hala naprawczo- magazynowo- wystawiennicza		
71	Moduł z oświetleniem LED montowany do nadbudowy stołu	Moduł z oświetleniem LED montowany do nadbudowy stołu o szerokości 2100mm Wykonanie z blachy ocynkowanej (kolor niebieski RAL 5005), możliwość regulacji wysokości. Elementy wyposażenia: - lampa LED (barwa 4000 K, strumień 6000 lm, moc 40 W, kąt świecenia 120 stopni, IP lampy 65), - mocowanie lampy, - elementy śrubowe, - konsole, - włącznik	1		hala naprawczo- magazynowo- wystawiennicza		
72	Krzeseło warsztatowe	Krzeseło warsztatowe przemysłowe na kółkach z regulacją wysokości. - mechanizm: PST01-CPT permanentnego kontaktu - oparcie: tworzywo sztuczne (PU), kolor czarny - siedzisko: tworzywo sztuczne (PU), nakładka poliuretanowa, kolor czarny - podłokietniki: brak - podnośnik: pneumatyczny, standardowy - podstawa: ST26-BL: pięcioramienna, materiał – stal malowana BL	1		hala naprawczo- magazynowo- wystawiennicza		





73	Szlifierka kątowa	Szlifierka kątowa z mocnym silnikiem bezszczotkowym 1700W, chronionym przed pyłem i zatarciem szlifierki ma wyłącznik odcinający przy zaniku napięcia, który zapobiega samoczynnemu uruchomieniu szlifierki przy jego ponownym pojawieniu się w sieci, zabezpieczenie przed przeciążeniem "Constant Cluth", elektroniczne sprzęgło i funkcja "Kickback Brake", elektroniczny hamulec, 5-stopniowa elektroniczna regulacja prędkości obrotowej , 1 bieg - 2200, 2 bieg - 4500, 3 bieg - 6500, 4 bieg - 8500, 5 bieg - 10500 nakrętka szybko mocująca zapewnia szybką, beznarzędziową wymianę akcesoriów, konstrukcja osłony pozwala na jej mocowanie, ustawianie i demontowanie bez użycia narzędzi, obudowa przekładni o niskim profilu, kontrolka LED sygnalizuje czerwonym światłem aktywację funkcji ochronnej narzędzia, Wyposażenie standardowe: beznarzędziowa osłona, wielopozycyjna rękojeść boczna, nakrętka samozaciskowa, klucz, zestaw tarcz do cięcia	1		hala naprawczo- magazynowo- wystawiennicza		
74	Pilarka stołowa ukośnica do metalu	Tarczowa przecinarka do metalu D28730 Dewalt. Średnica koła: 355 mm. Prędkość bez obciążenia: 4000 obr/min. Moc znamionowa: 2300 W. Ergonomiczny uchwyt. Blokada wrzeczona. Swobodne ustawienie osłony. Ochrona przed opilkami. Klucz imbusowy w zestawie.	1		hala naprawczo- magazynowo- wystawiennicza		
75	Piła do metalu	Piła do metalu 5w1 . Tnie drewno, metal i plastik. Wysokie napięcie ostrza. Rama ze stali. Cięcie równo. Stalowe ostrze. Plastikowy ergonomiczny uchwyt. Ostrze bimetalowe. Ergonomiczny komfortowy uchwyt z dwóch materiałów. Długość ostrza: 300 mm Długość piły: 432 mm Waga: 1.08 kg	1		hala naprawczo- magazynowo- wystawiennicza		
76	Nożyce do cięcia blachy	Nożyce do cięcia blachy proste, ząbkowane ostrze, Kierunek cięcia: Cięcia proste i o małym promieniu w prawo i lewo Długość ostrza: 44mm Długość całkowita: 255mm Kolor: Żółty Ząbkowane ostrza do precyzyjnego i czystego cięcia, zapobiegają poślizgowi materiału Ergonomiczna rękojeść, Zewnętrzny zatrząsk Uchwyt z otworem na szkle lub haczyk do zawieszenia Zawartość zestawu: Nożyce proste do ciecia blachy , Opakowanie typu blister	1		hala naprawczo- magazynowo- wystawiennicza		
77	Młotek ślusarski	Młotek ślusarski, obuch stalowy, trzon drewniany, waga ok 1 kg.	1		hala naprawczo- magazynowo- wystawiennicza		
VI	Stanowisko naprawy rowerów						
78	Stół warsztatowy	Stół wysokości dostosowany do pozycji siedzącej o wymiarach co najmniej 2m długości i 0,7m szerokości z jedną szafką na narzędzia wyposażoną w 5 szuflad. Stół ma być zakotwiony pionowo oraz poziomo. Błat stołu wykonany z impregnowanego drewna klejonego o grubości co najmniej 35mm. Elementy konstrukcyjne o profilu prostokątnym. Minimalna nośność stołu 300 kg. Konstrukcja stołu wykonana z kształtowników stalowych o grubości od 2 do 3 mm (kolor niebieski RAL 5005), szafka z blachy stalowej o grubości 1,25mm, szuflady osadzone na prowadnicach rolkowych.	1		hala naprawczo- magazynowo- wystawiennicza		




79	Nadbudowa stołu warsztatowego	<p>Zabudowa warsztatowa perforowana, ścienna na narzędzia z możliwością montażu, wymiany i rozbudowy elementów (tablice perforowane, półki z pojemnikami, zawieszki, szafki narzędziowe) na listwach perforowanych mocowanych do ścian.</p> <p>Wszystkie elementy wykonane z blachy stalowej ocynkowanej malowane proszkowo (kolor niebieski RAL 5005). Zabudowa warsztatowa rozmiarem oraz formą ma zapewnić stałe miejsce dla wszystkich narzędzi przynależących do danego stanowiska.</p> <p>Nadbudowa dwumodułowa ścienna z szafką, Specyfikacja: 4 listwy dwumodułowe 23904 tablice perforowane o wymiarach (szer. x wys.): 3 tablice 23620 (814 x 480 mm) 2 tablice 23622 (406 x 480 mm) szafka 23614 (szer. x wys. x głęb.): 814 x 480 x 300 [mm] (tyłna ścianka perforowana) Tablice z perforacją kwadratową (wymiar oczka 10 mm x 10 mm). Możliwość zamontowania zawieszek drucianych, zawieszek z pojemnikami, półek do zawieszania</p>	1		hala naprawczo-magazynowo-wystawiennicza		
80	Moduł z oświetleniem LED montowany do nadbudowy stołu	<p>Moduł z oświetleniem LED montowany do nadbudowy stołu o szerokości 2100mm Wykonanie z blachy ocynkowanej (kolor niebieski RAL 5005), możliwość regulacji wysokości. Elementy wyposażenia: - lampa LED (barwa 4000 K, strumień 6000 lm, moc 40 W, kąt świecenia 120 stopni, IP lampy 65), - mocowanie lampy, - elementy śrubowe, - konsole, - włącznik</p>	1		hala naprawczo-magazynowo-wystawiennicza		
81	Krzesło warsztatowe	<p>Krzesło warsztatowe przemysłowe na kółkach z regulacją wysokości. - mechanizm: PST01-CPT permanentnego kontaktu - oparcie: tworzywo sztuczne (PU), kolor czarny - siedzisko: tworzywo sztuczne (PU), nakładka poliuretanowa, kolor czarny - podłokietniki: brak - podnośnik: pneumatyczny, standardowy - podstawa: ST26-BL: pięcioramienna, materiał – stal malowana BL</p>	1		hala naprawczo-magazynowo-wystawiennicza		
82	Stojak serwisowy na rower	<p>Profesjonalny stojak serwisowy na rower roboczy z podstawą statywu. Wykonany z rurek stalowych malowanych proszkowo, kolor pomarańczowy. Wersja ciężka z podstawą statywu. Zacisk można regulować na wysokość od 111 do 154 cm. Podstawa statywu zapewnia stabilność. Waga: 6,1 kg. Maksymalne obciążenie: 40 kg. Półka na narzędzia w zestawie Stabilny trójnóg w podstawie. Zestaw musi zawierać niezbędne narzędzia do szykowania.</p>	1		hala naprawczo-magazynowo-wystawiennicza		
83	Klucze oczkowo-płaskie	<p>Wysokiej jakości klucze płasko-oczkowe. Zestaw 25 kluczy w rozmiarach 6-32mm plus etui. Spełniają normy DIN 3113. Wykonane ze stali chromo-wanadowej. Klucze mają estetyczne satynowe wykończenie oraz polerowaną główkę. Płaszczyna robocza odchylona o 15% (ułatwia manewrowanie kluczem), 12-kątna końcówka klucza, Specjalny profil zębów podnoszący max moment dokręcania o 15% (bez uszkodzenia nakrętki). Zaokrąglone kształty przejścia między główką klucza i rękojeścią polerowana główka. Klucze kute matrycowo.</p>	1		hala naprawczo-magazynowo-wystawiennicza		

84	Zestaw narzędzi do rowerów	<p>Skrzynka z narzędziami rowerowymi. W zesatwie minimum 36 narzędzi (55 funkcji) wykonanych z utwardzonej stali chromowo wanadowej. Rozmiar: 40,5 x 32 x 11,5 cm 6-25L końcówki w uchwycie, o rozmiarach: 1 i 2 mm, 5 i 7 mm, 25 i 30 mm, 3-1/4" końcówki kasetowe: 8 /9/10 mm, 1-Prześciówka, 1-Klucz L 3-Łyżki nylonowe z hartowanym rdzeniem, 2-Klucze do stożków piast 13*14*15*16 mm 1-Ściągacz korby, 1-Rozkuwacz łańcuchów 8,9,10 rzędowych, z 1 zapasowym trzpieniem 1-Klucz do suportu Shimano® Hollowtech & Truvativ® GXP® & FSA®, Campagnolo® 1-Ściągacz kaset (do 9 rzędowych łańcuchów), 1-Klucz do sterów (32*36 mm) 1-Klucz do pedałów 15 mm oraz 14*15 mm klucz nasadowy 1-Klucz do nakrętek tarcz korby z końcówką do demontażu osłon korby 1-Narzędzie 2 w 1, ściągacz korb na kwadrat oraz do systemów Shimano splined octalink oraz ISIS, 1-Klucz kasetowy do suportów kompatybilny z Shimano® oraz ISIS. 1-Klucz do sprynch w kształcie litery B, w rozmiarach: 3.2/3.3/3.5/4.0 mm 1-Podwójnie zakończony klucz 8*10 mm 6-Zestaw imbusów 2/2.5/3/4/5/6 mm 1-8 mm imbus wraz z uchwytem na końcówki 1/2" Dr. adaptor 1-Ściągacz wolnobiegu</p>	1		hala naprawczo- magazynowo- wystawiennicza		
85	Szczypce do spinek łańcucha	<p>Szczypce do spinek 2 w 1, narzędzie służy zarówno do spinania jak i rozpinania spinek, ograniczony zakres ruchu szczypiec, rączki z tworzywa. Kompatybilne ze wszystkimi spinkami łańcuchów, od 1 do 12 biegowych.</p>	1		hala naprawczo- magazynowo- wystawiennicza		
86	Klucze imbusowe	<p>Klucze imbusowe, zestaw 7 szt. • 2 / 2,5 / 3 / 4 / 5 / 6 + 8 mm. • materiał: stal chromowo-wanadowa (CR-V), wykończenie chrom • kompaktowe etui z tworzywa</p>	2		hala naprawczo- magazynowo- wystawiennicza		
87	Klucz rozkuwający do łańcucha	<p>Klucz rozkuwający do łańcucha, przeznaczony jest do wszystkich typów łańcuchów rowerowych. WYMIARY KLUCZA: Długość: 7,5 cm Szerokość: 7 cm</p>	1		hala naprawczo- magazynowo- wystawiennicza		
88	Klucz z wielowpustem do suportu	<p>Klucz z wielowpustem do suportu</p>	2		hala naprawczo- magazynowo- wystawiennicza		
89	Ściągacz do korb	<p>Klucz do demontażu ramion korby w standardach SHIMANO OCTALINK, ISIS DRIVE SYSTEM oraz kwadrat - Dodatkowe końcówki: nasadka 14mm, oraz imbusy 6/8mm - Antypoślizgowa rękojeść - Materiał: stal wysokiej jakości</p>	1		hala naprawczo- magazynowo- wystawiennicza		






90	Bacik do kasety	Klucz do odkręcania kaset bacik. Narzędzie służące do blokowania wielotrybu i zdejmowania koronek. Element wykonano z solidnej hartowanej stali i wyposażono w klucz oczkowy o szerokości 1".	1		hala naprawczo- magazynowo- wystawiennicza		
91	Klucz do wolnobiegu	Narzędzie rowerowe do montażu wolnobiegu. Klucz do wolnobiegu służy do montażu i demontażu zębaki tylnej wolnego koła, zwanej również wolnobiegiem, z piasty rowerowej. Jest wyposażony w pierścień sześciokątny 24 mm, stosowany jest więc do niego klucz płaski lub podobny. Klucza nie należy używać do kaset.	2		hala naprawczo- magazynowo- wystawiennicza		
92	Klucz do nypli	Klucz dwustronny do nypli szprych. Narzędzie posiada dwie końcówki: 3,75 i 4,4 mm. Dzięki temu można szybko i dokładnie zapleść szprychy na obręczy i piaście. Winyłowe pokrycie rączki zwiększa komfort pracy z kluczem. Materiał: niklowana i utwardzana stal	1		hala naprawczo- magazynowo- wystawiennicza		
93	Tensometr	Uniwersalny i łatwy w użyciu przyrząd do sprawdzania naprężenia szprych. Ułatwia centrowanie i umożliwia uzyskanie większej precyzji prostowania koła. Do zestawu dołączona jest tabela, która ułatwi dobór odpowiedniego naprężenia szprych.	1		hala naprawczo- magazynowo- wystawiennicza		
94	Centrownica do kół	centrownica do kół mobilna - możliwość złożenia na płasko łatwa w transporcie)(kompatybilna z kołami 16 - 29 cali sztywna konstrukcja po rozłożeniu	1		hala naprawczo- magazynowo- wystawiennicza		
95	Pompka stacjonarna z wymiennymi końcówkami oraz manometrem	Podłogowa pompka rowerowa wykonana z wysokiej jakości stali. Wyposażona w czytelny manometr z zakresem 0-160 psi. Młotkowy kształt głowki z wydłużoną dźwignią ułatwia blokowanie na zaworze. Stalowy cylinder i podstawa oraz miękka ergonomiczna rączka Pompka kompatybilna z zaworami Presta / Schrader /Dunlop. Dane techniczne Materiał: stal Wymiary: 67,8 x 25,3 x 11,7 cm Wydajność w jednym ruchu: 317,5 cm ³ Kolor: czarny / żółty	1		hala naprawczo- magazynowo- wystawiennicza		
96	łyżki do opon	łyżki do opon rowerowych stalowe z pokryciem z tworzywa	2		hala naprawczo- magazynowo- wystawiennicza		


97	Łatki do dętek	<p>Zestaw latek łatki do naprawy dętek z klejem. Zestaw najpopularniejszych rozmiarów latek do naprawy dętek z klejem. Zestaw pozwoli na naprawę typowych uszkodzeń.</p> <p>W skład zestawu wchodzi:</p> <p>10szt latek 11-638 38mm 10szt latek 11-645 45mm 10szt latek 11-655 52mm klej do dętek 237ml</p>	1		hala naprawczo- magazynowo- wystawiennicza		
98	Nożyczki	<p>Nożyce wielofunkcyjne wykonane ze stali nierdzewnej i tworzywa sztucznego. Kolor: czarny, pomarańczowy</p> <p>Długość: 23 cm, Waga: 190 g</p> <p>Ostrza wykonane z wysokiej jakości hartowanej stali nierdzewnej, Nożyce posiadają przecinak do drutu i przewodów, szydło do przekłuwania materiału, uchwyt do cięcia linek i otwieracz do butelek</p> <p>Ostrza można rozdzielić i używać jednego jako noża</p> <p>Ergonomiczna rękojeść zapewnia bezpieczny i pewny chwyt</p> <p>Dołączone praktyczne etui do bezpiecznego transportu i przechowywania</p>	1		hala naprawczo- magazynowo- wystawiennicza		
99	Smary i oleje	<p>Kompletny zestaw do konserwacji i pielęgnacji roweru 4 szt. W skład zestawu wchodzi:</p> <ul style="list-style-type: none"> - uniwersalny preparat konserwujący - naprawczy, - wysokiej jakości specjalistyczny smar do łańcuchów i przerezutek gwarantujący długotrwałą ochroną antykorozyjną, - Profesjonalny i wszechstronny środek czyszczący do usuwania uciążliwych zanieczyszczeń, - zmywacz na bazie szybko odparowujących rozpuszczalników i polimerów 	1		hala naprawczo- magazynowo- wystawiennicza		
100	Pompka do amortyzatora	<p>Precyzyjna pompka do pompowania przednich i tylnych amortyzatorów z precyzyjnym i czytelnym ciśnieniomierzem wskazówkowym. Wyposażona jest w główkę PressureRite, która zapobiega spuszczeniu powietrza podczas odkręcania, przycisk do precyzyjnego upuszczania nadmiaru powietrza oraz elastyczny wąż, dzięki któremu zawór amortyzatora nie jest poddawany przeciążeniom podczas pompowania.</p> <p>GŁÓWKA: PressureRite, CYLINDER: drążone aluminium, MANOMETR: analogowy 360 psi / 24,8 bar ,</p> <p>RAČZKA: polimer o dwóch gęstościach materiału, WYDAJNOŚĆ: 360 psi</p> <p>WYDAJNOŚĆ pchnięcia : 11 cc</p> <p>DODATKI: elastyczny wąż, przycisk do upuszczania nadmiaru powietrza dla precyzyjnej nastawy ciśnienia</p> <p>ROZMIAR: 21,5 x 4,3 x 4,5 cm</p> <p>WAGA: 170 g</p>	1		hala naprawczo- magazynowo- wystawiennicza		
101	Wkrętaki / Śrubokręty	<p>Groty wkrętaków wykonane z wysokogatunkowej stali chromowo-wanadowej, rękojeść wykonana bezpośrednio na grocie z wysokiej jakości tworzywa sztucznego lub gumy dopasowanej kształtem do dłoni. Wkrętaki wyposażone w zabierak.</p> <p>Zakończenie rękojeści z symbolem odpowiadającym rodzajowi końcówki ułatwia dobór wkrętaka.</p> <p>Zestaw wkrętaków zawierający co najmniej:</p> <p>Wkrętaki tradycyjne: Płaskie: 6 x 38mm; 5 x 75mm; 6 x 100mm; 8 x 150mm</p> <p>Krzyżakowe PH: 2 x 38mm; 1 x 75mm; 2 x 100mm; 3 x 150mm</p> <p>Wkrętaki precyzyjne: Krzyżakowe PH: 000 pt x 50mm; 00 pt x 50mm; 0 pt x 50mm</p> <p>Płaskie: 2 x 50mm; 2,5 x 50mm; 3 x 50mm;</p> <p>Torx: T6 x 50mm; T8 x 50mm</p> <p>Bity + Uchwyt:</p> <p>Krzyżakowe PH: 0, 1; 2 x2; 3, Płaskie: 4mm; 4,5mm; 5,5mm; 6mm Torx: T20; T25; T30; T40</p> <p>Sześciokątne: 2mm; 2,5mm; 3mm; 4mm; 5mm; 6mm</p> <p>Bit: 1/4" (kwadrat)</p> <p>Nasadki: Metryczne: 4mm; 5mm; 6mm; 7mm; 8mm; 9mm; 10mm; 11mm; 12mm; 13mm</p> <p>Calowe: 5/32"; 3/16"; 7/32"; 1/4"; 9/32"; 5/16"; 11/32"; 3/8"; 7/17"; 1/2"</p>	1		hala naprawczo- magazynowo- wystawiennicza		

102	Zestaw kombinerek i szczypiec	Wykonane z hartowanej stali chromowo-wanadowej, uchwyt bimateriałowy izolacyjny, ostrze hartowane indukcyjnie. Zestaw zawiera: Szczypce uniwersalne 200mm Szczypce wydłużone proste 200mm Szczypce wydłużone wygięte 200mm Szczypce tnące boczne 190mm	1		hala naprawczo- magazynowo- wystawiennicza		
103	Młotek ślusarski	Młotek ślusarski, obuch stalowy, trzon drewniany, waga ok 1 kg.	1		hala naprawczo- magazynowo- wystawiennicza		
Pomieszczenia magazynowe							
104	Regał półkowy	Regał metalowy półkowy 1966 x 1600 x 500 mm, nośność 350 kg. Wyposażony w 5 półek z wysokiej jakości płyty pilniowej, półki można przesuwac w pionie w ramach regałowych regały są przesuwne, konstrukcja niewymagająca użycia śrub regału zapewnia łatwy i szybki montaż, powierzchnia elementów metalowych wykończona za pomocą lakieru proszkowego RAL 7031, nogi regału są zakończone plastikowymi końcówkami	10		hala naprawczo- magazynowo- wystawiennicza		
105	Regał półkowy	Regał półkowy 2000 x 2400 x 600 mm, nośność 450 kg. Wyposażony w 5 półek z wysokiej jakości płyty pilniowej, półki można przesuwac w pionie w ramach regałowych regały są przesuwne, konstrukcja niewymagająca użycia śrub regału zapewnia łatwy i szybki montaż, powierzchnia elementów metalowych wykończona za pomocą lakieru proszkowego RAL 7031, nogi regału są zakończone plastikowymi końcówkami	10		hala naprawczo- magazynowo- wystawiennicza		






106	Regał	<p>Regał o dużej nośności do magazynowania ciężkich i nieporęcznych przedmiotów. Regał łatwo rozbudować w razie potrzeby. Niezwykle wytrzymałe i szerokie regały o mocnej konstrukcji. Moduł podstawowy posiada cztery półki, dwie ramy i osiem belek nośnych. Każda półka jest podzielona na sekcje dla ułatwienia montażu: półki o szerokości 2700 mm - 3 sekcje z płyty na parę belek nośnych.</p> <p>Ramy i belki nośne wykonano ze stali lakierowanej proszkowo, co zapewnia trwałe wykończenie. Moduł podstawowy łatwy w montażu. Wystarczy zahaczyć belki nośne na dowolnej wysokości perforowanych słupków ramy i ułożyć półki na belkach. W zestawie stopy do zakotwienia regatu w podłożu.</p> <p>Specyfikacja produktu: Wysokość:2500 mm Szerokość:2800 mm Głębokość:600 mm Grubość półki:22 mm Szerokość półki:2700 mm Odstęp między półkami:50 mm Kolor słupka:Galwanizowany Kolor wspornika:Czerwony Kod koloru wspornika:RAL 2002 Materiał:Stal Materiał półki:Płyta wiórowa Ilość półek:4 Moduł:Podstawowy Nośność półki:700 kg Waga:169,69 kg</p>	15		hala naprawczo- magazynowo- wystawiennicza		
107	Regał metalowy	<p>Regał metalowy skręcany 4 - półkowy malowany 915x2002x615 [mm] - kolor niebieski RAL 5005, maksymalne obciążenie półki 180 kg.</p> <p>Nogi regału wykonane są z kątownika stalowego o grubości 2,0 mm, z perforacją umożliwiającą regulację półek co 44 mm. Wyposażone są w stopki z tworzywa zabezpieczające posadzkę przed uszkodzeniami.</p> <p>Półki wykonane są z blachy o grubości 1,0 mm - 4 sztuki</p> <p>Półki regałów w miarę możliwości powinny być obciążone równomiernie, Regał malowany farbami proszkowymi.</p>	3		hala naprawczo- magazynowo- wystawiennicza		
108	Regał metalowy wtykowy	<p>Regał metalowy wtykowy 5 - półkowy 800x2005x600 [mm] wyposażony w 5 półek z płyty wiórowej. Nogi regału wykonane z wielokrotnie giętej blachy stalowej – kątownika o grubości 1,0 mm z perforacją umożliwiającą regulację mocowania półek co 67 mm; wyposażone w stopki z tworzywa zabezpieczające posadzkę przed uszkodzeniami,</p> <p>Półki z wypełnieniem z płyty wiórowej o grubości 16 mm, płyta wiórowa spoczywa na łącznikach regału wykonanych z giętej blachy (kształt ceownika),</p> <p>Możliwość zamontowania dodatkowych półek (maksymalnie 10 szt.),</p> <p>Maksymalne obciążenie półki 150 KG.</p> <p>Regały można łączyć w dowolnie długie ciągi bezśrubowo za pomocą specjalnego łącznika.</p>	3		hala naprawczo- magazynowo- wystawiennicza		

109	Regał metalowy	<p>Regał metalowy. Dane techniczne:</p> <p>Nośność: 1125 kg Wysokość: 200 cm Szerokość: 100 cm Głębokość: 50 cm Ilość półek: 5 Nośność półki: 225 kg Wykończenie: ocynk Rodzaj półki: metalowa Grubość nogi: 2 mm Grubość blachy półki: 1 mm</p>	4		hala naprawczo- magazynowo- wystawiennicza		
Garaż							
110	Regał do magazynowania opon	<p>Regały do magazynowania opon, 2000x1000x400 mm</p> <p>Nośność półki 150 kg Głębokość 400 mm Kolor ocynkowany Typ montażu wtykowy Materiał półek metal</p> <p>Regał specjalny dla przechowywania opon do samochodów, zamiast półek znajdują się regulowane belki do wysokości, które trzymają opony, belki są ukształtowane tak, aby nie deformowały opony ani podczas dłuższego składowania, wzmocnienia boczne zapobiegają wypadnięciu opon, rama i belki z ocynkownych profili, zaczepowe regały, łatwy montaż regały można dodatkowo rozszerzać</p>	1		hala naprawczo- magazynowo- wystawiennicza		
Garderoba ochronna							
111	Rękawice ochronne	Rękawice ochronne ze spandeksu podszyte pianką i czarną dzianiną, rozmiar L	20		hala naprawczo- magazynowo- wystawiennicza		
112	Okulary ochronne bezbarwne	<p>Okulary ochronne bezbarwne, nieparujące.</p> <p>klasa optyczna 1, w zestawie sznureczek naszyję do okularów miękki, elastyczny materiał oprawy, zapewniają ochronę przed cząstkami stałymi, kurzem i innymi zagrożeniami związanymi z uderzeniem, panoramiczny obszar widzenia ze zniwelowanym widzeniem ramki wygodny nanosek pomaga zapobiegać ześlizgnięciu się okularów z nosa powłoka przeciwmgłowa i chroniąca przed zarysowaniem (K) chronią przed małymi odpryskami ciał stałych, zgodnie z normami EN166 oraz EN170</p>	10		hala naprawczo- magazynowo- wystawiennicza		
113	Maska ochronna	Maska ochronna filtrująca przeciwpyłowa. Jednorazowa, składana półmaska z bocznym zaworkiem. Uszczelka nosowa z pianki polietylenowej. Zawór wdechowy. Dwie gumki mocujące. Konstrukcja trójwarstwowa, składana Wykonana z igłowanej włókniny poliestrowej, polipropylenowa typu melt blown oraz osłonowej	20		hala naprawczo- magazynowo- wystawiennicza		





114	Fartuch roboczy	Fartuch wykonany z wysokiej jakości materiału, rozmiar L. Skład: 65% poliestru i 35% bawełny; Materiał zawiera intensywność koloru i stabilny rozmiar po wielokrotnym praniu;	5		hala naprawczo- magazynowo- wystawiennicza		
115	Apteczka	Apteczka pierwszej pomocy zawieszana na ścianę. Apteczka w pudełku z tworzywa ze stelażem mocującym do ściany ze składem zgodnym z normą DIN 13157 PLUS Kolor apteczki: czerwony Rozmiar opakowania: 255 x 165 x 85 mm Waga: 0,7 kg Wyrób musi spełniać wymagania norm Unii Europejskiej	2		hala naprawczo- magazynowo- wystawiennicza; PSZOK		
116	Gaśnica	Gaśnica proszkowa ABC/OG - 4kg z wieszakiem i naklejką	5		hala naprawczo- magazynowo- wystawiennicza		
117	Instrukcja BHP	Instrukcja BHP przy postugiwaniu się ręcznymi narzędziami o napędzie mechanicznym przy obróbce drewna i metali. Plakat wyposażony w haczyki umożliwiające jego powieszenie na ścianie	6		hala naprawczo- magazynowo- wystawiennicza		
Wyposażenie ogólne							
118	Przedłużacz samowijający 20 m	Przedłużacz samowijający 20 m, uchwyt z możliwością montażu na ścianie, suficie, słupie automatyczna blokada kabla na pożądaną długość kabel typu H05VV-F 3G, Maksymalne napięcie (V) 230 Liczba żył kabla 3 Całkowita długość kabla (m) 20 Średnica przewodów (mm2) 1,5 Stopień ochrony IP 20 Wymiary (mm)	1		hala naprawczo- magazynowo- wystawiennicza		





119	Wąż ogrodowy zwijany na bębnie 20m	<p>Wąż ogrodowy zwijany na bębnie 20m + 2 metry do podłączenia</p> <p>Całkowita długość węża 20m</p> <p>Średnica węża 1/2" (12,7 mm - wew.)</p> <p>Masa 10 kg</p> <p>Wąż łatwo wyciągnąć z bębna i następnie zwijany za pomocą korby.</p> <p>Wąż jest zakończony szybkozłączką, szybkozłączka z redukcją do: 3/4"</p>	1		hala naprawczo- magazynowo- wystawiennicza		
120	Myjka wysokociśnieniowa	<p>Myjka wysokociśnieniowa</p> <p>Ciśnienie maksymalne [bar]: 120</p> <p>Długość węża [m]: 6</p> <p>Wydajność tłoczenia [litr/h]: 380</p> <p>Temperatura maksymalna doprowadzanej wody [st.C]: 40</p> <p>Zbiornik na detergent</p> <p>Rodzaj pompy: Kompozytowa</p> <p>Wyposażenie:</p> <p>Dysza pianowa, Dysza rotacyjna, Lanca Vario Power, Pistolet wysokociśnieniowy, Środek czyszczący Balkon & Patio w koncentracji, Szampon samochodowy w koncentracji, Szczotka, T-Racer T 150, Wąż, Złączka 3/4"</p> <p>Waga [kg]: 5.8</p>	1		hala naprawczo- magazynowo- wystawiennicza		
121	Kompresor olejowy	<p>KOMPRESOR OLEJOWY – pojemność zbiornika 100L, max ciśnienie 10BAR, moc silnika 3,0HP, zasilanie 230V</p> <p>Do tego akcesoria tj:</p> <ul style="list-style-type: none"> • Pistolet do przedmuchiwania • Pistolet do malowania z dolnym zbiornikiem • Pistolet do pompowania kół z manometrem • Wąż spiralny min. 10m ciśnienie węża min. 10BAR 	1		hala naprawczo- magazynowo- wystawiennicza		
122	Odkurzacz warsztatowy	<p>Odkurzacz uniwersalny</p> <p>Płaski filtr falisty przystosowany jest do zbierania drobnego pyłu klasy M. Dzięki systemom oczyszczania filtrów siła ssąca nie spada nawet w trakcie długotrwałych prac. Półautomatyczne oczyszczanie filtra za pomocą przycisku głowicy zapobiega spadkowi siły ssącej podczas pracy na skutek zatkania filtra. W standardzie wózek, który ułatwia transport urządzenia, ale także chroni je przed mechanicznym uszkodzeniem oraz dzięki wychylnemu zamontowaniu zbiornika na ramie wózka, ułatwia opróżnianie zebranej wody bezpośrednio do toalety. W wyposażeniu trwały zbiornik ze stali nierdzewnej.</p> <p>Dane techniczne</p> <p>Napięcie (Ph/V/Hz) 1 / 220 - 240 / 50 - 60, Wydatek powietrza (l/s) 2 x 74</p> <p>Podciśnienie (mbar/kPa) 254 / 25,4, Pojemność zbiornika (l) 75</p> <p>Materiał zbiornika Stal nierdzewna, Moc znamionowa (W) maks. 2760</p> <p>Średnica znamionowa ID 40, Długość przewodu zasilającego (m) 10</p> <p>Poziom ciśnienia akustycznego (dB(A)) 73, Waga bez akcesoriów (kg) 26</p> <p>Wymiary (dł. x szer. x wys.) (mm) 700 x 505 x 995</p> <p>Wyposażenie: Wąż ssący: 4 m, z kolankiem, Rura ssąca: 2 szt., 0,5 m, Metal</p> <p>Torebka filtracyjna: 1 szt., Papier, Ssawka podłogowa na mokro/sucho: 360 mm</p> <p>Ssawka szczelinowa, Wąż spustowy (olejoodporny)</p> <p>Automatyczny wyłącznik przy maksymalnym poziomie zebranej cieczy</p> <p>Płaski filtr falisty: Papier, Wychylny zamontowanie zbiornika na ramie wózka</p> <p>Czyszczenie filtra: Półautomatyczne czyszczenie filtra A</p> <p>Listwa odbojowa, Uchwyt prowadzący</p> <p>Klasa bezpieczeństwa: II Kółko samopostawne z hamulcem</p>	1		hala naprawczo- magazynowo- wystawiennicza		






123	Odkurzacz piorący	<p>Odkurzacz piorący przemysłowy.</p> <p>DANE TECHNICZNE:</p> <p>Wydajność teoretyczna (m³/h) 18</p> <p>Wydatek powietrza (l/s) 61</p> <p>Podciśnienie (kPa) 23</p> <p>Wydajność spryskiwania (l/min) 1</p> <p>Ciśnienie spryskiwania - tłoczenia (bar) 1 / 2,5</p> <p>Zbiornik wody czystej-brudnej (l) 8 / 7</p> <p>Moc turbiny (W) -</p> <p>Moc pompy (W) 40</p> <p>Moc silnika szczotki (W) -</p> <p>Ciężar (kg) 9,3</p> <p>Wymiary (dł. x szer. x wys.) (mm) 530 x 330 x 440</p> <p>WYPOSAŻENIE:</p> <p>Ergonomiczny uchwyt</p> <p>Wąż do ekstrakcji ze zintegrowanym złączem, 2,5 m</p> <p>Rękojeść</p> <p>Uchwyt do przechowywania dyszy ręcznej</p> <p>Hak na przewód zasilający</p> <p>Kabel zasilający, 7,5 m</p>	1		hala naprawczo- magazynowo- wystawiennicza		
124	Pistolet do klejenia na gorąco	<p>Pistolet do klejenia, do łączenia elementów, napraw, prac montażowych i fugowania. Przeznaczony do klejenia czystych, suchych i niezatłuszczonych powierzchni za pomocą gorącego kleju topliwego. Posuw mechaniczny i delikatne dozowanie powoduje równomierne i ciągłe nanoszenie warstwy kleju na klejony element. Elektronicznie regulowana grzałka.</p> <p>Dane techniczne: Wydajność klejenia: 20g/min, Średnica wkładu klejącego: 11mm</p> <p>Maks. długość wkładu klejącego: 200mm, Masa: 0,35kg</p> <p>Wypożyczenie podstawowe:</p> <p>Klej topliwy 11mm 5 szt., Dysza długa 2,8mm</p>	1		hala naprawczo- magazynowo- wystawiennicza		
125	Zszywacz ręczny do mocowania materiałów	<p>Zszywacz ręczny przeznaczony do mocowania różnego rodzaju materiałów: papieru, folii, materiałów izolacyjnych, siatek drucianych i wielu innych. Zszywacz posiada stalową obudowę, dzięki czemu nie ma obawy o pęknięcie obudowy, jak to ma miejsce w zszywaczach z obudową z tworzywa.</p> <p>Dane techniczne:</p> <p>Rodzaj zszywek: TYP 53</p> <p>Rodzaj sztyftów: TYP 41</p> <p>Długość zszywek: 4, 6, 8, 10, 12mm</p>	1		hala naprawczo- magazynowo- wystawiennicza		
126	Miara zwijana stalowa 5m	<p>Miara zwijana 5 m, 19 mm</p> <p>Taśma miernicza z taśmą dwustronną i zaślepką, gumowana twarda obudowa ergonomiczny kształt, żółta matowa taśma z nylonową obróbką powierzchni, sprzączka, pętla do zawieszania, Certyfikat dokładności EG II</p>	1		hala naprawczo- magazynowo- wystawiennicza		
127	Miara zwijana 3m	<p>Miara zwijana 3 m, 13 mm</p> <p>Taśma miernicza z taśmą dwustronną i zaślepką, gumowana twarda obudowa ergonomiczny kształt, żółta matowa taśma z nylonową obróbką powierzchni, sprzączka, pętla do zawieszania, Certyfikat dokładności EG II</p>	1		hala naprawczo- magazynowo- wystawiennicza		








128	Poziomica 80cm	<p>Poziomica o długości 80cm</p> <ul style="list-style-type: none"> - 2 akrylowe, odporne na uderzenia poziomicie - frezowana powierzchnia styku na wszystkich długościach - masywne gumowe amortyzatory - dokładność pomiaru we wszystkich pozycjach: 0,5 mm/m - zaznaczenie 2% nachylenia na poziomicę 	1		hala naprawczo-magazynowo-wystawiennicza		
129	Poziomica 120cm	<p>Poziomica o długości 120cm</p> <ul style="list-style-type: none"> - 2 akrylowe, odporne na uderzenia poziomicie - frezowana powierzchnia styku na wszystkich długościach - masywne gumowe amortyzatory - dokładność pomiaru we wszystkich pozycjach: 0,5 mm/m - zaznaczenie 2% nachylenia na poziomicę 	1		hala naprawczo-magazynowo-wystawiennicza		
130	Zlew techniczny dwukomorowy z ociekaczem i szafką ze stali nierdzewnej	<p>Szafka ze zlewem o wymiarach 140x70x95cm wraz z osprzętem.</p> <p>Szafka pod zlewem z drzwiami przesuwными, wykonana ze stali nierdzewnej na nóżkach z regulacją wysokości.</p> <p>Pojemny dwukomorowy zlew o wymiarach (500 x 400 x 300 mm)x2 - w odpływach umieszczone sitka.</p> <p>W skład wchodzi bateria wraz z zestawem montażowym i akcesoriami.</p>	1		hala naprawczo-magazynowo-wystawiennicza		
131	Szafa garażowa wielofunkcyjna	<p>Duża i wytrzymała szafa wielofunkcyjna wykonana z wysokiej jakości tworzywa sztucznego odpornego na promieniowanie UV i temperaturę.</p> <p>Szafa wyposażona w 4 półki z obciążeniem 25 kg każda. Mebel wyposażony jest w podwójne drzwiczki z uchwytami zapewniającymi wygodny chwyt, które zabezpieczone są klódką (w zestawie). Regulowane w kilku poziomach półki. Zastosowanie takiego rozwiązania sprawia, że w łatwy i szybki sposób można spersonalizować szafę pod swoje indywidualne potrzeby. Szafa posiada trzy mniejsze półki z regulacją wysokości w prawej połowie, jedną półkę na całej szerokości szafy i miejsce na duże przedmioty.</p> <p>wymiary szafy 182 cm wys. x 89 cm szer. x 54 cm gł.</p>	2		PSZOK		
132	Wózek warsztatowy narzędziowy	<p>Wózek warsztatowy wykonany z blachy stalowej,</p> <ul style="list-style-type: none"> - korpus wózka: blacha o grubości 0,8 i 1,5 mm, z dodatkowymi gięciami na bokach, które stabilizują konstrukcję; malowany farbami proszkowymi, - szuflady: blacha o grubości 0,8 mm, niecki szuflad wykonane z blachy ocynkowanej, - koła: Ø125 mm: 2 stałe, 1 skrętne, 1 skrętne z hamulcem, ogumienie pełne, opony z gumy, - na bokach wózka perforacja umożliwiająca zamocowanie akcesoriów (zawieszki na narzędzia, półka składana, półka z wysokimi krawędziami, kieszeń na dokumenty, uchwyt do ręcznika papierowego <p>Wymiary:</p> <ul style="list-style-type: none"> - szerokość 720 mm (z uchwytem 770 mm), - wysokość 960 mm (z kołami i nakładką ABS), - głębokość 500 mm. <p>Obciążenie całkowite 300 kg, blatu 100 kg.</p> <p>Szuflady:</p> <ul style="list-style-type: none"> - mocowane na prowadnicach kulkowych, pełen wysuw (100%), - system centralnego zamykania szuflad pozwala na otwarcie tylko jednej szuflady w danym momencie - pozostałe szuflady są automatycznie blokowane, - maksymalne obciążenie szuflady: 40 kg, - niecki szuflad wykonane z blachy ocynkowanej, 	1		hala naprawczo-magazynowo-wystawiennicza		







133	Wózek 2-kołowy do skrzyń i pudeł	Wózek 2-kołowy do skrzyń i pudeł stalowy o wymiarach 675x1312x542mm kolor niebieski RAL 5005. Płyta ładunkowa wymiary 468x240mm, masa wózka 20kg, nośność 250kg Rodzaj ogumienia: pneumatyczne malowany trwałymi farbami proszkowymi strukturalnymi	1		hala naprawczo- magazynowo- wystawiennicza		
134	Wózek platformowy z uchwytem czołowym rurowym	Wózek platformowy z uchwytem czołowym rurowym o wymiarach 950 x 943 x 600 mm - wykonany z profili stalowych - kolor niebieski RAL 5005 - platforma ładunkowa wykonana z płyty laminowanej o grubości 18 mm - powierzchnia ładunkowa 880 x 594 mm - rodzaj ogumienia: pełne - malowany trwałymi farbami proszkowymi strukturalnymi - nośność 200 kg, - średnica/szer. kół: 160 x 35 mm	1		hala naprawczo- magazynowo- wystawiennicza		
135	Wózek paletowy elektryczny z wagą	Wózek paletowy elektryczny z wagą z wyświetlaczem. Dane techniczne: długość: 1500-1600 mm, szerokość: 500-620 mm, wysokość podnoszenia: 100-203mm, udźwig: 1500 -2 000kg, napęd jezdny: akumulatorowy, rozstaw osi kół: 1170-1190mm, wymiary wideł: 50-70/150-190/1100-1200mm, moc silnika jazdy: 0,60-0,85kW, pojemność akumulatorowa: 24V/20-36Ah wysokość min. Wideł: 80 mm Rozstaw wideł: 500-600 mm Wysokość podnoszenia: 100-200 mm Promień skrętu: 1300-1400 mm Masa całkowita z baterią: 110-230 kg Rolki podwójne: fi 80-90x60-70mm, poliuretan.	2		hala naprawczo- magazynowo- wystawiennicza; PSZOK		
136	Waga magazynowa elektroniczna	Waga platformowa elektroniczna z legalizacją. Dane techniczne: Zakres ważenia: 300kg Rozmiar szalki: 1x1m Legalizacja: TAK Platforma z aluminium Wymiary pomostu 40 x 40 cm Czytelny wyświetlacz LCD 30mm Wbudowany akumulator 6V/4Ah Zasilacz 12V/1A Poziomiczka Złącze RS 232 Regulowane nóżki Zasilanie sieciowe Zasilanie akumulatorowe Auto-kalibracja Automatyczne wyłączanie Tarowanie 2 x Informacje o miejscu oszczędzania baterii/ładowaniu:	1		PSZOK		

137	Pojemnik do segregacji wewnętrzny	<p>Pojemnik do segregacji odpadów do użytku wewnętrznego 4 komorowy W pojemniku możliwość stosowania również tradycyjnych worków na śmieci wysokość 60 -80cm szerokość 90-120 cm głębokość 30-40 cm zalecana pojemność worka 60 l rodzaj : w całości ze stali, malowany opróżnianie kosza od góry lub od frontu wrzut kosza : od góry Ilość komór z rodzajem odpadów : 4 Kolorystyka poszczególnych pojemników dobrana wg standardów wspólnego systemu określonych przez Ministerstwo Środowiska Kolor szary</p>	1		hala naprawczo-magazynowo-wystawiennicza		
138	Pojemnik do segregacji zewnętrznej	<p>Kosz do segregacji śmieci 4 pojemniki do użytku zewnętrznego, każdy o pojemności 60l. Kolorystyka poszczególnych pojemników dobrana wg standardów wspólnego systemu określonych przez Ministerstwo Środowiska wysokość kosza: 75cm szerokość kosza: 120cm głębokość kosza:40cm pojemność wsadu:60l, ocynkowany materiał kosza: stal ocynkowana i malowana kolor:grafit ilość pojemników (wsadów) 4 rodzaj w całości ze stali popielnica nie opróżnianie kosza : od góry lub od frontu rodzaj wsadu :stalowy ocynkowany</p>	1		hala naprawczo-magazynowo-wystawiennicza		
139	Kontener magazynowy 20'	<p>Kontener magazynowy 20'DC – nowy - bez certyfikatu CSC. Wymiary zewnętrzne: długość 6058 mm x szerokość 2438 mm x wysokość 2591 mm Wymiary wewnętrzne: długość 5898 mm x szerokość 2350 mm x wysokość 2390 mm Pojemność: 33,1m³/11 europalet Ładowność: 28 235 kg Waga 2 245 kg Typ morski Wykonany ze stali corten Otwierany z boku Dodatkowo rampa najazdowa stalowa do kontenera -ilość 2 sztuki Udźwig min 600 kg Szerokość 2000 – 2400 mm Długość 1000-1200 mm.</p>	2		hala naprawczo-magazynowo-wystawiennicza		
140	Kontener magazynowy 10'	<p>Kontener magazynowy 10'DC – nowy - bez certyfikatu CSC. Pojemność : 15,9 m3 / 5 europalet Rozmiar zewnętrzny : długość 2991 mm, szerokość 2438 mm, wysokość 2591 mm, Rozmiar wewnętrzny : długość 2891 mm, szerokość 2350 mm, wysokość 2390mm, Otwór drzwiowy w krótszym boku: sz. 2342 mm x wys. 2280 mm, Waga kontenera : 1300 kg, Ładowność : 8860 kg, Materiał: stal typu corten, Podłoga : Sklejka o grubości 28mm. Dodatkowo rampa najazdowa stalowa do kontenera -ilość 1 sztuki Udźwig min 600 kg Szerokość 2000 – 2400 mm</p>	1		hala naprawczo-magazynowo-wystawiennicza		

141	Rębak spalinowy (27 KM) + Podwozie terenowe	Szerokość wewnętrzna mechanizmu 180 mm Max. średnica cięcia gałęzi (świeże miękkie drewno) 100 mm Max. średnica cięcia gałęzi (świeże twarde drewno) 90 mm Max. średnica cięcia gałęzi (suche twarde drewno) 80 mm Rozstaw międzywałowy 115 mm Wykonanie noży tnących Trudnościeralna stal o podwyższonej twardości Lej wsadowy 62/38 cm Wymiary rębaka przy złożonym leju wsadowym dł / szer / wys 120/125/140 cm Długość ciętych gałęzi (6 noży) 8-15 cm Długość ciętych gałęzi (8 noży) 5-10 cm	1		PSZOK		
142	Dwuczęściowa drabina aluminiowa	Dwuczęściowa drabina 4,5m (2x10 szczebli) wykonana z wysokiej jakości lekkiego aluminium o grubości 1,3 mm. Rowkowanie na stopniach drabiny zapobiegające poślizgnięciu. Wyposażona w antypoślizgowe stopki. Drabiny spełniają europejską normą EN131-2. Drabinę dwuczęściową można wysuwać bądź stosować jako drabinę składaną. Nośność 150 kg. Odległość szczebli 28 cm, szerokość drabiny 460 mm	1		hala naprawczo- magazynowo- wystawiennicza		
143	Składane schodki metalowe	Składane schodki z lekkiej stalowej konstrukcji malowanej białą farbą 3 schodki, piankowy uchwyt, nośność 150 kg Liczba schodków 3 Wysokość łącznie z uchwytem 1030 mm, masa 6,9 kg. Nośność 150 kg Szerokość 450 mm Wymiary stopnia szer. x gł. 380 x 260 mm Materiał szczebli stalowe	1		hala naprawczo- magazynowo- wystawiennicza		
144	Tabliczka metalowa wraz ze słupkiem	Tabliczka metalowa o wymiarach 60x40 cm, grubość 3 mm, kolor biały, Tablica odporna jest na warunki atmosferyczne i promienie UV. możliwość nadruku z dwóch stron Dane techniczne słupka: Wysokość: 3,5m – ilość 12 sztuk Wysokość : 2,5 m – ilość 9 sztuk Średnica rury: 70-90 mm wykonanie: ocynk Podstawa : 320x320 mm z otworami fi 14 Grubość ścianki: 3 mm Zaślepka /kapsel: ilość 21 sztuk w kolorze słupka Element mocujący tabliczkę do słupka: do wyboru Sposób zamontowania tabliczki do ramki: bez widocznych nitów Malowane proszkowo kolor jasny siwy Ostateczna wysokość zamontowania tabliczki do słupka po uzgodnieniu z Zamawiającym Naniesienie treści na tabliczkach będzie po stronie Wykonawcy. Treść tabliczek jest na etapie	21		PSZOK		

145	Tablica edukacyjna metalowa	<p>Tablica edukacyjna metalowa z konstrukcją</p> <p>Dane:</p> <p>materiał: stal nierdzewna ocynkowana i malowana</p> <p>konstrukcja/płyta : 180x200 cm</p> <p>mocowanie: podstawa 250x250cm z otworami</p> <p>komponenty: profil stalowy 50x50mm, płyta aluminiowo-kompozytowa 3mm, folia samoprzylepna z laminatem.</p> <p>Naniesienie treści na tablicy edukacyjnej będzie po stronie Wykonawcy. Treść tablic jest na etapie projektowania. Zostanie przekazany Wykonawcy w późniejszym terminie.</p>	4		PSZOK		
146	Mobilna, dwustronna tablica magnetyczna do pisania	<p>Mobilna, dwustronna tablica magnetyczna do pisania, Biała powierzchnia do pisania suchościernymi markerami z obu stron tablicy, obrót pionowy</p> <p>powierzchnia magnetyczna umożliwia przyklepienie notatek przy pomocy magnesów</p> <p>solidna aluminiowa rama, półka na markery</p> <p>stojak na kółkach ułatwiający przesuwanie - kółka zaopatrzone w hamulce</p> <p>wymiary całkowite wys x szer x gł 2145 x 1580 x 536</p> <p>powierzchnia pisania 1500 x 1200 mm</p>	1		hala naprawczo-magazynowo-wystawiennicza		
147	Lampa warsztatowa stolikowa	<p>Lampa warsztatowa stolikowa</p> <p>Wymiary urządzenia:</p> <ul style="list-style-type: none"> -długość ramienia 2x50cm, -długość lampy 50cm, <p>Podstawa: - średnica podstawy: 25cm</p> <p>Funkcje:</p> <ul style="list-style-type: none"> - Lampa bezcieniowa - Regulacja głowicy lampy w poziomie i pionie - Regulowany w 2 miejscach kąt nachylenia <p>Dane techniczne:</p> <p>Moc: 24W</p> <p>Zasilanie: 220-240V/50-60Hz</p> <p>5600K-6000K (Kelvin)</p> <p>natężenie światła 550lm do 2200lm</p>	4		hala naprawczo-magazynowo-wystawiennicza		
148	Wiadro 12 l	<p>Wiadro budowlane z uchwytem 12 litów, okrągłe. Wysoka wytrzymałość, odporność na pęknięcia, wykonany z surowców wtórnych, Odporność na pęknięcia, Uchwyt z drutu ocynkowanego, Wewnątrz znajduje się miarka w litrach</p>	2		hala naprawczo-magazynowo-wystawiennicza		
149	Wiadro 20 l	<p>Wiadro budowlane z uchwytem 20 litów, okrągłe. Wysoka wytrzymałość, odporność na pęknięcia, wykonany z surowców wtórnych, Odporność na pęknięcia, Uchwyt z drutu ocynkowanego, Wewnątrz znajduje się miarka w litrach</p>	2		hala naprawczo-magazynowo-wystawiennicza		

150	Stojak na czyściwa przemysłowe w rolce	Stojak wykonany z rurek stalowych koloru niebieskiego, wyposażony w oniklowany nóż ułatwiający odrywanie czyściwa. Czyściwo 4 szt. w zestawie. Wymiary szuflady sz. x w. x g.) 500 x 850 x 600 mm	1		hala naprawczo- magazynowo- wystawiennicza		
Elementy zabudowy na tablicach perforowanych							
151	Zawieszka cynkowana do mocowania pojemnika z tworzywa sztucznego	Zawieszka do mocowania pojemników warsztatowych na tablicach perforowanych lub listwach perforowanych. Przeznaczona do mocowania pojemnika z tworzywa sztucznego o pojemności 0,5l. Solidna mini półka do zawieszania pojemników warsztatowych, wyposażona w mocowanie do zaczepiania na perforacji. Wykonana z blachy stalowej, wymiary 190x78mm, obciążalność 6 kg.	40		hala naprawczo- magazynowo- wystawiennicza		
152	Zawieszka cynkowana do mocowania pojemnika z tworzywa sztucznego	Zawieszka do mocowania pojemników warsztatowych na tablicach perforowanych lub listwach perforowanych. Przeznaczona do mocowania pojemnika z tworzywa sztucznego o pojemności 0,2l. Solidna mini półka do zawieszania pojemników warsztatowych, wyposażona w mocowanie do zaczepiania na perforacji. Wykonana z blachy stalowej, wymiary 65x60mm, obciążalność 1 kg.	40		hala naprawczo- magazynowo- wystawiennicza		
153	Pojemnik warsztatowy	Pojemnik warsztatowy z tworzywa sztucznego. Pojemność 0,5l. Wymiary: szerokość 101 mm, wysokość 75 mm, głębokość 157 mm, kolor zielony. Pojemnik musi być mocowany do zawieszki cynkowanej	40		hala naprawczo- magazynowo- wystawiennicza		
154	Pojemnik warsztatowy	Pojemnik warsztatowy z tworzywa sztucznego. Pojemność 0,2l. Wymiary: szerokość 77 mm, wysokość 56 mm, głębokość 119 mm, kolor czerwony. Pojemnik musi być mocowany do zawieszki cynkowanej	40		hala naprawczo- magazynowo- wystawiennicza		
155	Półka mocowana na listwach perforowanych	Półka warsztatowa mocowana na listwach perforowanych, stojaku warsztatowym, tablicach narzędziowych z perforacją kwadratową, wykonana z blachy ocynkowanej Element wyposażenia do montażu na nadbudowach stołów warsztatowych, tablicach perforowanych. Wymiary: szerokość 820 mm, głębokość 235 mm.	5		hala naprawczo- magazynowo- wystawiennicza		
156	Półka mocowana na listwach perforowanych	Półka warsztatowa mocowana na listwach perforowanych, stojaku warsztatowym, tablicach narzędziowych z perforacją kwadratową, wykonana z blachy ocynkowanej element wyposażenia do montażu na nadbudowach stołów warsztatowych, tablicach perforowanych. Wymiary: szerokość 820 mm, głębokość 350 mm	4		hala naprawczo- magazynowo- wystawiennicza		

157	Zawieszka uniwersalna cynkowana pojedyncza	Zawieszka uniwersalna do narzędzi, ocynkowana. Haczyk pojedynczy. Do stosowania na tablicach narzędziowych z perforacją kwadratową. Element mocujący wykonany z blachy ocynkowanej o grubości 0,8 mm, wyposażony w zaczepy do mocowania na perforacji kwadratowej część robocza wykonana z drutu o średnicy 5 mm, w opakowaniu 5 szt - cena za opakowanie	10		hala naprawczo- magazynowo- wystawiennicza		
158	Zawieszka cynkowana do kluczy nasadowych 1/2	Zawieszka do kluczy nasadowych 1/2. Miejsce na 9 szt. kluczy. Praktyczny organizer, uchwyt na klucze nasadowe do stosowania na tablicach narzędziowych z perforacją kwadratową. Są bardzo wytrzymałe. Wykonana z blachy stalowej ocynkowanej o grubości 0,8 mm, wyposażona w zaczepy do mocowania na perforacji kwadratowej. Właściwości: szerokość 372 mm wysokość 37 mm głębokość 31,2 mm rozstaw zaczepów 152 mm	3		hala naprawczo- magazynowo- wystawiennicza		
159	Zawieszka do kluczy płaskich	Zawieszka do kluczy płaskich. Uchwyt na klucze płaskie: miejsce na 12 szt. kluczy. Praktyczny organizer do stosowania na tablicach narzędziowych z perforacją kwadratową. Są bardzo wytrzymałe. Wykonana z blachy stalowej ocynkowanej o grubości 0,8 mm, wyposażona w zaczepy do mocowania na perforacji kwadratowej. Właściwości: szerokość 122 mm wysokość 246 mm głębokość 51 mm rozstaw zaczepów 38/76 mm	3		hala naprawczo- magazynowo- wystawiennicza		
160	Zawieszka do wkrętaków	Zawieszka do wkrętaków. Miejsce na 6 szt. wkrętaków. Uchwyt do wkrętaków. Praktyczny organizer do stosowania na tablicach narzędziowych z perforacją kwadratową. Są bardzo wytrzymałe. Wykonana z blachy stalowej ocynkowanej o grubości 0,8 mm, wyposażona w zaczepy do mocowania na perforacji kwadratowej opakowanie - 2 sztuki / cena podana za opakowanie	2		hala naprawczo- magazynowo- wystawiennicza		
161	Zawieszka uniwersalna do narzędzi	Zawieszka uniwersalna do narzędzi typ C. Do stosowania na tablicach narzędziowych z perforacją kwadratową. Są bardzo wytrzymałe. Element mocujący wykonany z blachy ocynkowanej o grubości 0,8 mm, wyposażony w zaczepy do mocowania na perforacji, część robocza wykonana z drutu o średnicy 5 mm, długość zawieszki 100 mm opakowanie - 5 sztuk / cena podana za opakowanie	4		hala naprawczo- magazynowo- wystawiennicza		
162	Zawieszka uniwersalna do narzędzi typ L	Zawieszka uniwersalna do narzędzi typ L. Do stosowania na tablicach narzędziowych z perforacją kwadratową. Zawieszki do tablicy narzędziowej są bardzo wytrzymałe, element mocujący wykonany z blachy ocynkowanej o grubości 0,8 mm, wyposażony w zaczepy do mocowania na perforacji kwadratowej, część robocza wykonana z drutu o średnicy 5 mm, długość zawieszki 100 mm opakowanie - 5 sztuk / cena podana za opakowanie	4		hala naprawczo- magazynowo- wystawiennicza		
163	Zawieszka uniwersalna cynkowana 50mm	Zawieszka uniwersalna do narzędzi typ C. Do stosowania na tablicach narzędziowych z perforacją kwadratową. Są bardzo wytrzymałe. Element mocujący wykonany z blachy ocynkowanej o grubości 0,8 mm, wyposażony w zaczepy do mocowania na perforacji kwadratowej, część robocza wykonana z drutu o średnicy 5 mm, długość zawieszki 50 mm opakowanie - 5 sztuk / cena podana za opakowanie	4		hala naprawczo- magazynowo- wystawiennicza		

