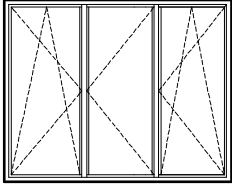
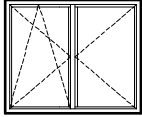

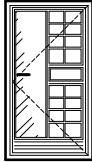
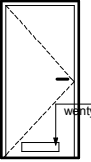


STOLARKA OKIENNA			
SYMBOL	O1	O2	O3
SCHEMAT			
WYMIAR	296,5x233,5	176,5x143,5	56,5x53,5
WYMIAR OŚCIERZY	300x240	180x150	60x60
ILOŚĆ	1szt.	5szt.	2szt.

Stolarka okienna zespolona - 3-szybowa - PCV

STOLARKA DRZWIOWA		
SYMBOL	D1	D2
SCHEMAT		
	Drzwi - PCV lub stal	Drzwi - PCV lub z płyty MDF
WYMIAR	100x200	90x200
WYMIAR OŚCIERZY	115x210	102x208
ILOŚĆ	2 szt. prawe	3 szt. prawe 4 szt. lewe

UWAGA:

Przed złożeniem zamówienia stolarki okiennej oraz drzwiowej należy wykonać dokładne pomiary otworów w świetle murów otworów okiennych oraz drzwiowych.

Drzwi zewnętrzne - wymiar otworu w świetle ościeży dostosować do wymagań wybranego producenta drzwi.

W górnej części okien lub drzwi balkonowych stosować nawiewniki powietrza (alternatywnie w ścianie zewnętrznej nad oknem).

W dolnej części drzwi do łazienek otwory nawiewne (szczelina lub kratka) o powierzchni netto 220cm².

W pokojach między drzwiami a podłogą szczelina o powierzchni nett 80cm².

Drzwi do kotłowni - bez kratki wentyleacyjnej w dolnej części drzwi. Drzwi do kotłowni EI60.

FIRMA	BIURO PROJEKTÓW BUDOWLANYCH Marek Grunwald ul. Partyzantów 14/2, 29-100 Włoszczowa, tel. 697-312-956			
INWESTOR	GINA KLUCZEWSKO ul. Spółdzielcza 12, 29-120 Kluczewsko			
PROJEKT	BUDOWA ŚWIETLICY WIEJSKIEJ WRAZ Z NIEZBĘDĄ INFRASTRUKTURĄ TECHNICZNĄ Kolonia Mrowina, (obręb 0013 Kolonia Mrowina), dz. nr ew. 504/2, gm. Kluczewsko			
PROJEKTANT	mgr inż. arch. Krzysztof Nalewajka	PODPIS	DATA	SKALA 1:100
	Uprawnienia budowlane nr A G. II.4/AZ/7131/132/02			
PROJEKTANT	mgr inż. Marek Grunwald	PODPIS	DATA	NR RYS. 12
	Uprawnienia budowlane nr SWK/0020/PBkb/18			
OPRACOWAŁ	mgr inż. Marek Grunwald	PODPIS	DATA	
TYTUŁ	Zestawienie stolarki okiennej i drzwiowej			