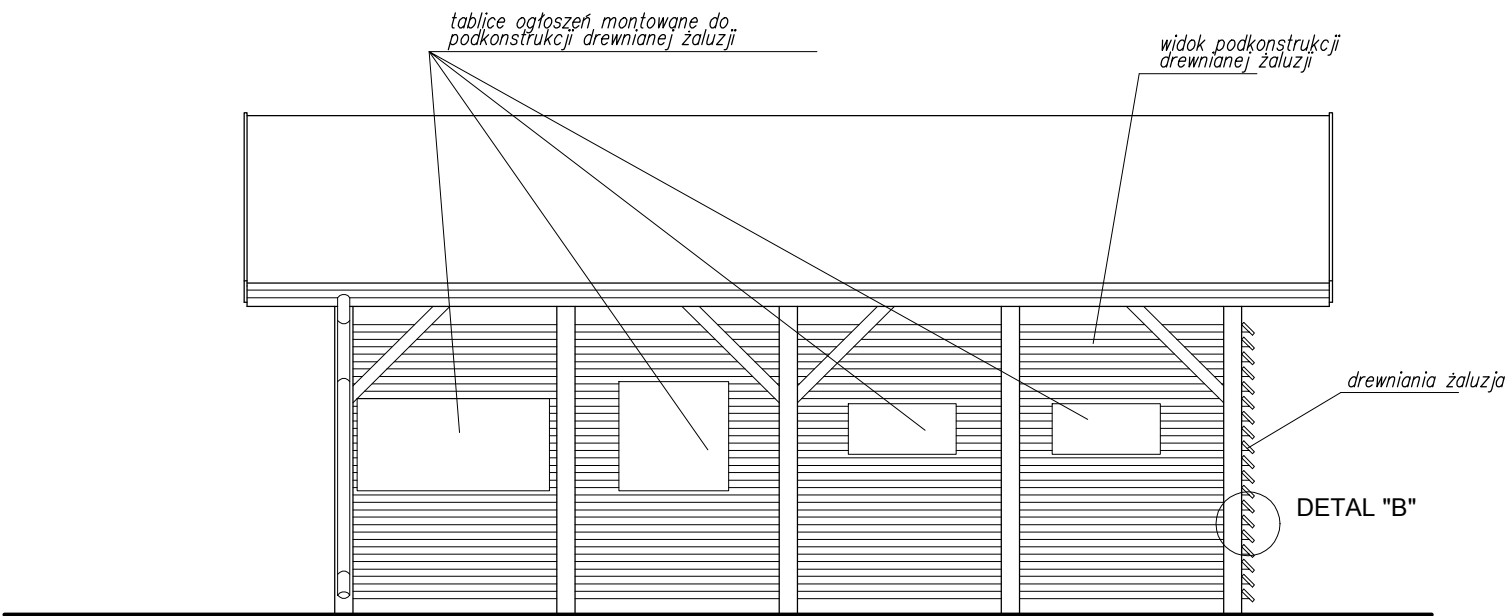
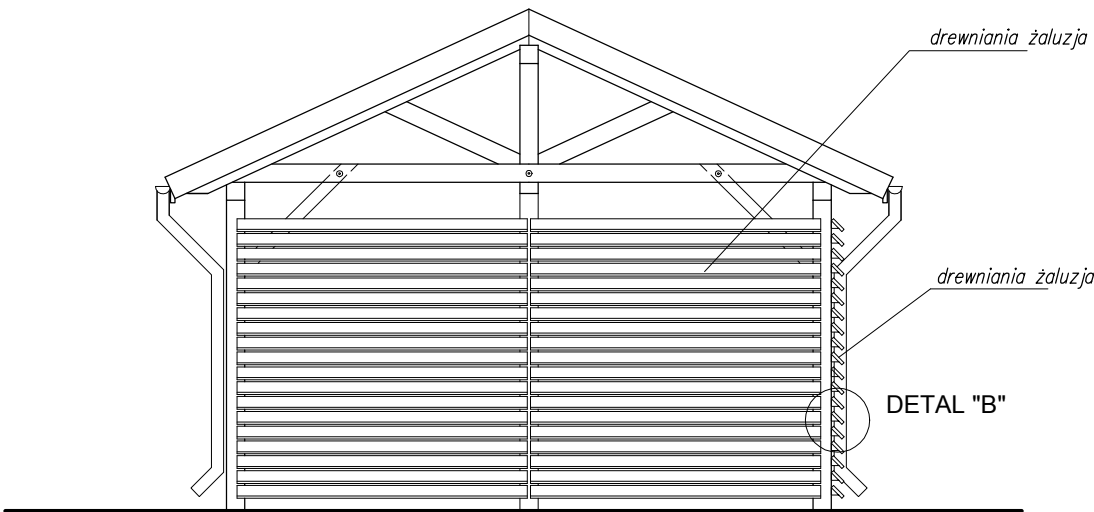
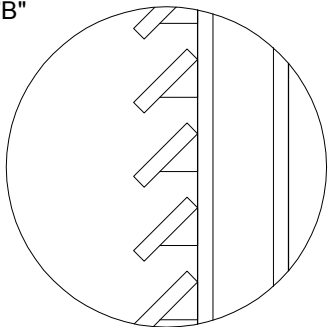


ELEWASCJA ZACHODNIA



DETAL "B"  
SKALA 1:10



ELEWACJA POŁUDNIOWA

KOLORYSTYKA:

BLACHODACHÓWKA – KOLOR Ceglany  
ORYNNOWANIE – KOLOR NATURALNY  
ELEMENTY DREWNIANE – KOLOR NATURALNY

<b>"ArchCom"</b> arch. Aneta Weichhaus		
e-mail: ArchCom@elblag.com.pl		
82-300 Elbląg, ul. Grunwaldzka 2 bud. B3/C		
tel. 507-127-726		
ADRES INWESTYCJI: WIATA DREWNIANA, LEŚNICTWO ZWIERZYNIĘC		
MARKOWO DZ. 3126, 281508_5GM.MORĄG, OB.0017 MARKOWO		
NR IDEN. DZ. EWID. 281508_5.0017.3126		
INWESTOR: LASY PAŃSTWOWE, NADLEŚNICTWO MŁYNARY		
14-420 MŁYNARY, UL. 1 MAJA 21A		
RODZAJ OPRAC.: PROJEKT BUDOWLANY WIATY DREWNIANEJ ORAZ		
PLACU MANEWROWEGO I PARKINGU		
branża: architektura	data: 07.2024r.	Skala: 1:50
Nazwa rys.: ELEWACJE: ZACH. I PD.	rys. A-3	
Autor opracowania:	mgr inż. arch. Aneta wWeichhaus	
	upr. nr 104/01/OL	