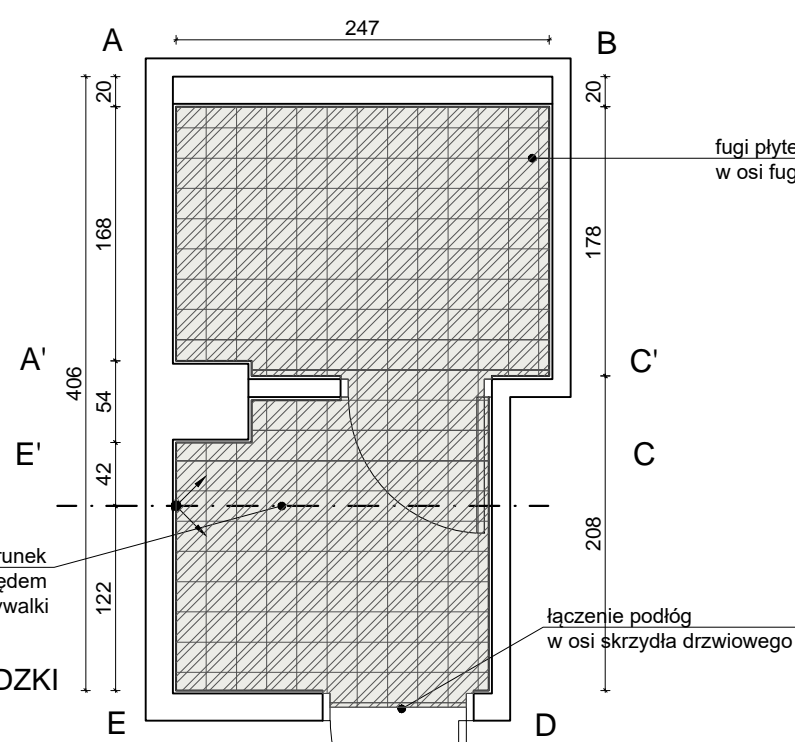


ŚCIANA A_B

ŚCIANA B_D

ŚCIANA D_E

ŚCIANA E_A



RZUT POSADZKI

fugi pionowe płytek ściennych w osi fug płytek gresowych podłogi

fugi płytek gresowych podłogi w osi pionowych płytek ściennych

fugi pionowe płytek ściennych w osi fug płytek gresowych podłogi

zachować kierunek układania płytek względem osi umywalki

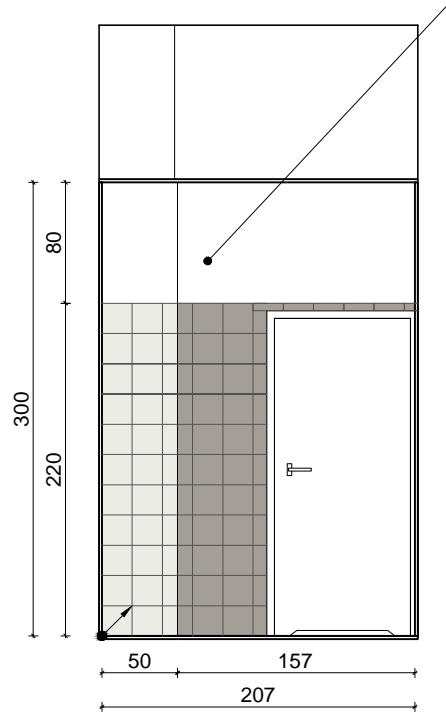
powyżej kafli ściana równana płytą g-k malowana na biało

POCZĄTEK UKŁADANIA PŁYTEK

WYKOŃCZENIE ŚCIAN I PODŁÓG:

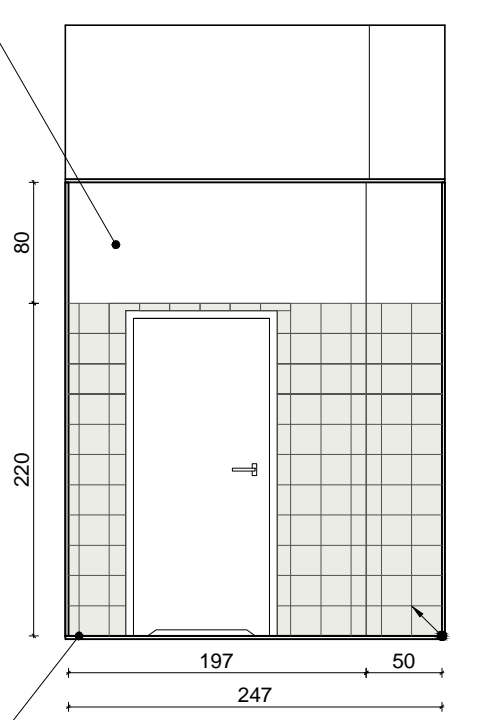
- Płytką ścienną, wym. 200x200x6,5 mm, kolor biały, mat
- Płytką ścienną, wym. 200x200x6,5 mm, kolor szary NCS S 3502-Y, mat
- Płytką podłogową, wym. 200x200x10 mm, kolor biały, półmat
- Lustro klejone, wym. 100x164cm

Kolory mają charakter poglądowy, przy doborze płytek należy kierować się podanymi numerami z palety NCS.



ŚCIANA E'_C

fugi pionowe płytek ściennych w osi fug płytek gresowych podłogi



ŚCIANA C'_A'

- UWAGI:**
1. RYSUNEK NALEŻY ROZPATRYWAĆ ŁĄCZNIE Z CZĘŚCIĄ OPISOWĄ, PROJEKTEM WYKONAWCZYM ARCHITEKTURY, PROJEKTAMI BRANŻOWYMI A EWENTUALNE WĄTPLIWOŚCI WYJAŚNIĆ Z AUTORAMI.
 2. WYKOŃCZENIE SUFITÓW WRAZ Z ROZMIESZCZENIEM OPRAW OŚWIETLENIOWYCH WG PROJEKTU WYKONAWCZEGO ARCHITEKTURY.
 4. STOLARKA WEWNĘTRZNA WG RYSUNKÓW I TABELI ZESTAWIENIA STOLARKI.
 5. ŚCIANY POWYŻEJ KAFLI RÓWNANE PŁYTĄ G-K I MALOWANE NA BIAŁO DO WYSOKOŚCI 10CM.
 6. ŚCIANY RÓWNANE PŁYTĄ G-K I MALOWANE 10CM POWYŻEJ WYSOKOŚCI SUFITU PODWIESZANEGO.
 7. PŁYTKI NA NAROŻNIKACH FAZOWANE 45°.
 8. LUSTRA WKLEIĆ MIĘDZY KAFLE.
 9. FUGI 2MM W KOLORZE PŁYTEK.
 10. ŁĄCZENIE PODŁÓG W OSI SKRZYDŁA DRZWIOWEGO.
 11. WSZELKIE PRACE WYKONAĆ ZGODNIE Z WIEDZĄ BUDOWLANĄ ORAZ WYTYCZNYMI DOSTAWCY MATERIAŁÓW I WYPOSAŻENIA.
 12. WYMIARY NA RYSUNKACH PODANO W CENTYMETRACH OD WYKOŃCZONYCH ŚCIAN I PODŁÓG
 13. WSZYSTKIE WYMIARY I WIELKOŚCI ZWERYFIKOWAĆ W TRAKCIE REALIZACJI. W RAZIE ROZBIEŻNOŚCI SKONTAKTOWAĆ SIĘ Z PROJEKTANTEM.
 14. NIE SKALOWAĆ, NIE POBIERAĆ WYMIARÓW BEZPOŚREDNIO Z RYSUNKU.

TEMAT	PROJEKT PLACÓWKI NAUKOWO-BADAWCZEJ AKADEMICKIEGO CENTRUM TECHNOLOGII PODWODNYCH AKADEMII MARYNARKI WOJENNEJ W GDYNI WRAZ Z INFRASTRUKTURĄ TECHNICZNĄ I ZAGOSPODAROWANIEM TERENU	JEDN. PROJEKTOWA PNIEWSKI ARCHITEKCI Sp. z o.o. ul. Świętojańska 79/9, 81-389 Gdynia www.pniewskiarchitekci.pl	
ADRES	ul. Grudzińskiego, dz. nr 1597, 1600, 1604 obręb 0021 Oksywie	INWESTOR	AKADEMIA MARYNARKI WOJENNEJ IM. BOHATERÓW WESTERPLATTE ul. Śmidowicza 69, 81-127 Gdynia
PROJEKTANT w specjalności architektonicznej	mgr inż. arch. Patryk Pniewski upr. nr PO/KK/287/2009	OPRACOWAŁ/A	FAZA PROJEKT WYKONAWCZY
		mgr arch. Ewa Greczkowska	BRANŻA ARCHITEKTURA WNĘTRZ
		mgr inż. arch. Anna Nowak	SKALA 1:50
SPRAWDZAJĄCY w specjalności architektonicznej	mgr inż. arch. Szymon Czech upr. nr 205/POOKK/IV/2017		DATA październik 2020
TYTUŁ	POM. 132, 133 (PARTER) WC, PRZEDSIONEK - UKŁAD PŁYTEK, WYKOŃCZENIE ŚCIAN		NR RYS. PW-W42